

2015년 4월중 강원 영동지역
금융기관 여수신 동향



한국은행 강원본부

1. 개 황

(수 신)

□ 2015. 4월중 금융기관 수신은 전월에 비해 1,736억원 감소
(2015.3월말 잔액 16조 9,356억원 → 2015.4월말 잔액 16조 7,619억원)

- 예금은행 수신(+929억원 → -1,322억원)과 비은행기관 수신(+99억원 → -414억원) 모두 감소로 전환

(여 신)

□ 2015. 4월중 금융기관 여신은 전월에 비해 717억원 증가
(2015.3월말 잔액 9조 2,538억원 → 2015.4월말 잔액 9조 3,255억원)

- 예금은행 여신(-431억원 → +418억원)이 증가로 전환되었으며, 비은행기관 여신(+48억원 → +299억원)은 증가폭 확대

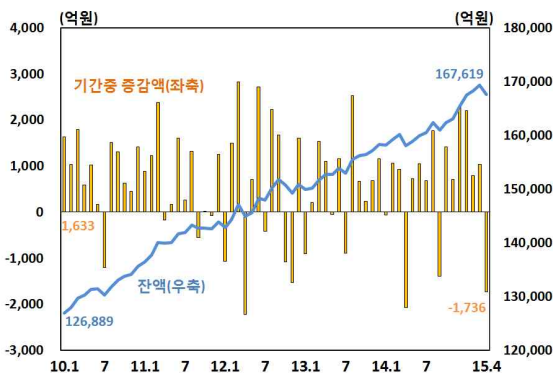
금융기관 여수신 현황

(기간중 증감액, 억원)

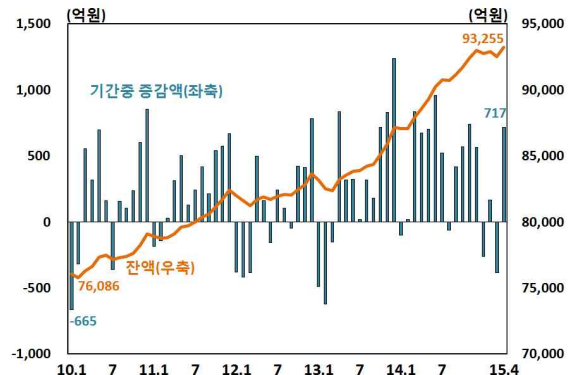
	2013	2014		2015				
		1~12월	4월	1~4월	3월	4월	1~4월	4월말 잔액
수 신	7,423	7,087	-2,075	-155	1,028	-1,736	2,283	167,619 (6.0)
예 금 은 행	2,049	4,025	-1,046	2,081	929	-1,322	1,462	67,673 (5.3)
비은행기관	5,374	3,062	-1,029	-2,236	99	-414	821	99,946 (6.5)
여 신	3,524	5,843	675	1,432	-383	717	242	93,255 (5.3)
예 금 은 행	2,300	3,875	352	1,333	-431	418	160	51,673 (5.5)
비은행기관	1,224	1,968	323	99	48	299	82	41,582 (4.9)

주: ()내는 전년동월말대비 증감률(%)

금융기관 수신 추이



금융기관 여신 추이



2. 예금은행

(수신)

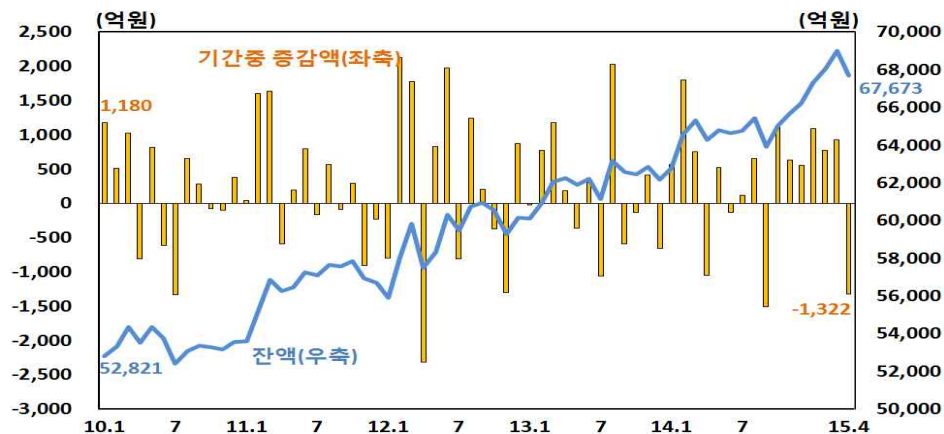
- 2015. 4월중 예금은행 수신은 전월에 비해 1,322억원 감소
(2015.3월중 +929억원 → 2015.4월중 -1,322억원, 4월말 잔액 6조 7,673억원)
- 지방자치단체의 여유자금 예치로 요구불예금(-149억원 → +250억원)이 증가로 전환되었으나, 일부 기업의 정기예금 인출로 저축성예금(+1,091억원 → -1,585억원)이 감소로 전환

예금은행 수신 현황

(기간중 증감액, 억원)

	2013	2014			2015			
		1~12월	4월	1~4월	3월	4월	1~4월	4월말 잔액
예금은행 수신	2,049	4,025	-1,046	2,081	929	-1,322	1,462	67,673 (5.3)
예금	2,238	5,066	-1,078	2,014	942	-1,335	1,539	66,016 (7.5)
요구불예금	405	717	-210	-316	-149	250	662	10,953 (18.3)
(보통예금)	1,098	433	111	-500	-132	76	-97	6,843 (13.9)
(별단예금)	-64	94	67	32	-43	-13	116	1,661 (12.0)
(공공예금)	-630	153	-368	137	25	188	632	2,289 (39.4)
저축성예금	1,832	4,349	-868	2,330	1,091	-1,585	877	55,063 (5.6)
(정기예금)	933	2,480	-789	2,112	1,183	-1,473	822	37,493 (3.3)
(정기적금)	108	-259	-21	-172	-10	-20	-93	2,106 (-7.9)
(저축예금)	1,219	1,375	17	265	82	177	617	11,578 (17.5)
(기업자유예금)	-597	387	-116	127	-175	-302	-545	1,721 (-14.2)
시장성수신	-188	-1,042	32	67	-13	13	-77	1,658 (-41.7)
(양도성예금증서)	-260	-374	7	-47	-13	-5	-67	91 (-81.2)
(환매조건부채권매도)	-3	10	0	2	8	-1	3	16 (266.8)
(매출어음)	2	0	0	0	0	0	-1	1 (-50.0)
(금융채)	73	-677	25	112	-8	19	-13	1,550 (-34.1)

주: ()내는 전년동월말대비 증감률(%)



(여 신)

□ 2015. 4월중 예금은행 여신은 전월에 비해 418억원 증가
 (2015.3월중 -431억원 → 2015.4월중 +418억원, 4월말 잔액 5조 1,673억원)

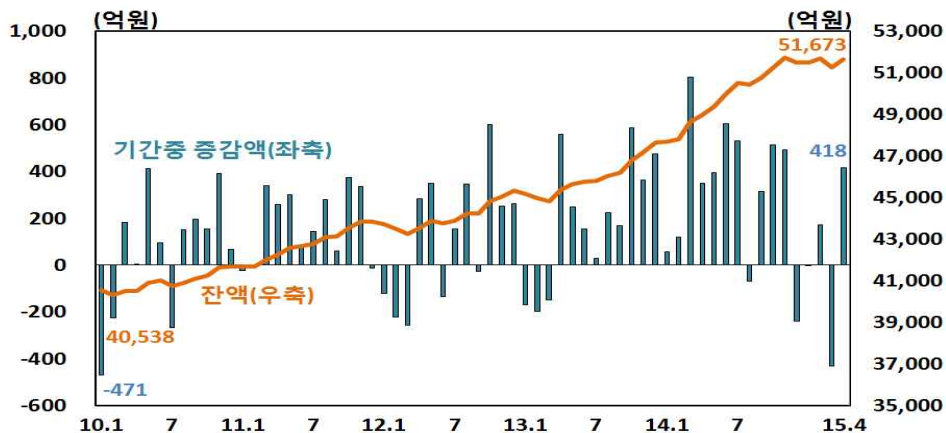
○ 주택담보대출이 부동산 거래 활성화, 금리 추가 하락 등의 요인으로 전월에 이어 증가함에 따라 가계대출(+41억원 → +307억원)을 중심으로 예금은행 여신(-431억원 → +418억원)이 증가로 전환

예금은행 여신 현황

(기간중 증감액, 억원)

	2013	2014		2015				4월말 잔액	
		1~12월	4월	1~4월	3월	4월	1~4월		
예금은행 여신	2,300	3,875	352	1,333	-431	418	160	51,673	(5.5)
<차입주체별>									
기업대출	870	1,678	265	1,171	-404	108	-128	26,484	(1.5)
대기업	-5	-40	8	1	2	16	2	467	(-7.7)
중소기업	876	1,718	258	1,170	-405	91	-130	26,017	(1.6)
가계대출	1,150	1,599	85	168	41	307	366	23,168	(8.4)
(주택담보대출)	1,121	1,521	21	415	233	189	559	11,139	(17.6)
공공 및 기타자금대출	280	598	1	-6	-69	3	-78	2,021	(35.2)
<자금별>									
금융자금	2,466	3,992	311	1,327	-379	452	308	49,077	(6.4)
(할인어음)	2	-23	4	-1	0	24	14	340	(-2.2)
(당좌대출)	-5	-1	-9	-1	-7	1	-10	28	(-26.4)
(일반자금)	1,719	3,293	289	605	118	413	685	39,691	(9.3)
재정자금	-166	-117	40	6	-52	-34	-148	2,596	(-9.5)
<용도별>									
시설자금	293	-364	98	314	-51	37	93	7,982	(-6.8)
운전자금	2,007	4,239	254	1,019	-380	381	67	43,691	(8.1)

주 : ()내는 전년동월말대비 증감률(%)



3. 비은행기관

(수신)

□ 2015. 4월중 비은행기관 수신은 전월에 비해 414억원 감소
 (2015.3월중 +99억원 → 2015.4월중 -414억원, 4월말 잔액 9조 9,946억원)

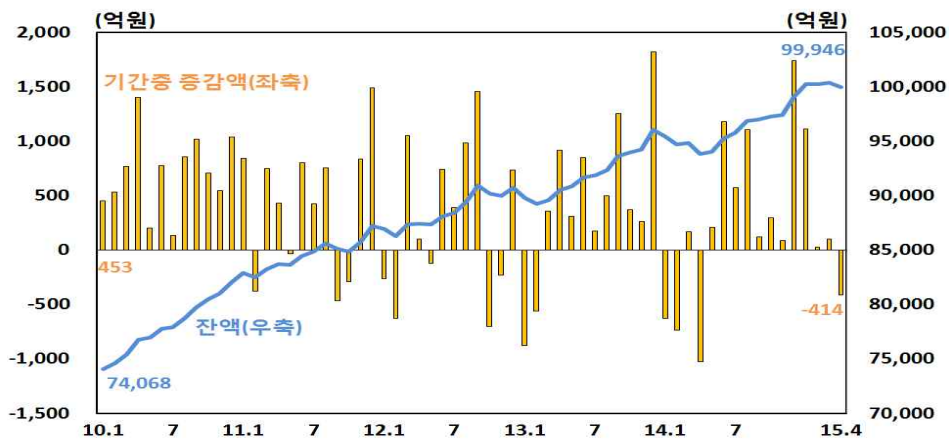
○ 정선군 내 신탁계정 예수금과 우체국 저축성예금의 인출로 비은행기관 수신이 감소로 전환

비은행기관 수신 현황

(기간중 증감액, 억원)

	2013	2014			2015			
		1~12월	4월	1~4월	3월	4월	1~4월	4월말 잔액
비은행기관 수신	5,374	3,062	-1,029	-2,236	99	-414	821	99,946 (6.5)
신탁계정 ¹⁾	2,053	259	-317	-638	179	-164	569	7,409 (24.7)
상호저축은행	-258	-24	-3	-11	-1	13	9	165 (-2.1)
신용협동조합	-110	115	7	-62	-50	26	6	7,534 (2.5)
상호금융	2,496	2,872	328	-256	-288	62	-751	53,599 (4.6)
새마을금고	583	962	15	66	115	31	271	16,612 (7.6)
우체국예금	609	-1,123	-1,060	-1,335	144	-381	718	14,626 (6.8)

주 : 1) 은행 및 증권사 신탁계정 2) ()내는 전년동월말대비 증감률(%)



(여신)

□ 2015. 4월중 비은행기관 여신은 전월에 비해 299억원 증가

(2015.3월중 +48억원 → 2015.4월중 +299억원, 4월말 잔액 4조 1,582억원)

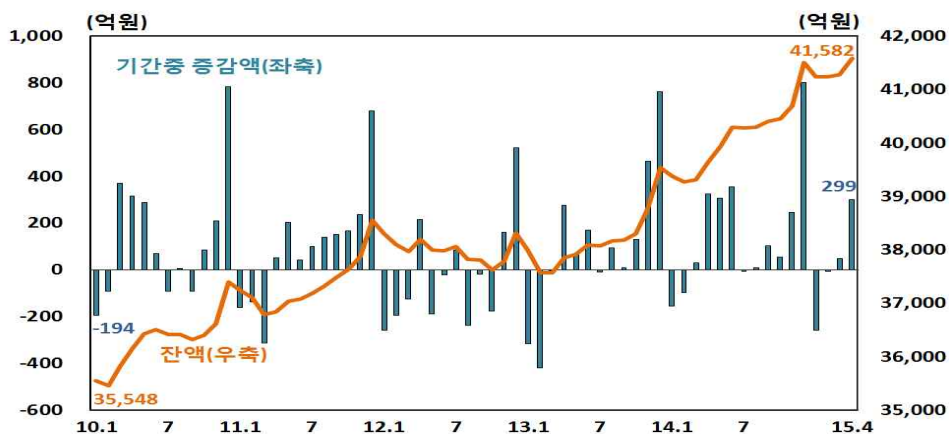
- 새마을금고 여신(-37억원 → +100억원)이 일반대출금을 중심으로 증가로 전환되고 상호금융기관 여신(+100억원 → +205억원)도 증가폭이 확대되어 비은행기관 여신의 증가폭이 확대

비은행기관 여신 현황

(기간중 증감액, 억원)

	2013	2014			2015				4월말 잔액	(%)
		1~12월	4월	1~4월	3월	4월	1~4월			
비은행기관 여신	1,224	1,968	323	99	48	299	82	41,582	(4.9)	
신탁계정 ¹⁾	-174	-69	2	0	0	-1	-2	90	(-43.9)	
상호저축은행	-315	-23	1	-3	-2	-1	-5	75	(-25.0)	
신용협동조합	94	-9	31	67	-13	-5	-69	5,239	(-2.7)	
상호금융	1,259	1,669	244	131	100	205	184	26,588	(6.9)	
새마을금고	360	400	46	-96	-37	100	-26	9,589	(5.2)	

주 : 1) 은행 및 증권사 신탁계정 2) ()내는 전년동월말대비 증감률(%)



<참고 1>

영동지역 예금은행 여수신 현황

예금은행 수신 현황

(기간중 증감액, 억원)

	2013	2014			2015				4월말 잔액	
		1~12월	4월	1~4월	3월	4월	1~4월			
예금은행 수신	2,049	4,025	-1,046	2,081	929	-1,322	1,462	67,673	(5.3)	
예금	2,238	5,066	-1,078	2,014	942	-1,335	1,539	66,016	(7.5)	
지역별	강릉	150	1,556	192	565	165	-138	298	20,306	(6.8)
	동해	334	448	44	133	-58	101	220	7,820	(7.3)
	삼척	867	14	217	127	167	36	501	6,684	(6.2)
	속초	-41	248	-110	-18	54	-41	219	7,254	(7.2)
	태백	-873	615	-411	-617	236	64	523	7,179	(32.4)
	고성	101	260	-42	250	84	46	299	1,748	(21.4)
	양양	166	183	-11	87	35	8	144	1,747	(15.9)
	영월	193	149	-16	53	176	61	394	3,541	(16.0)
	정선	1,277	1,472	-820	1,252	-92	-1,554	-1,622	7,751	(-15.3)
평창	63	122	-122	181	174	81	564	1,987	(34.0)	
시장성수신	-188	-1,042	32	67	-13	13	-77	1,658	(-41.7)	

주 : ()내는 전년동월말대비 증감률(%)

예금은행 여신 현황

(기간중 증감액, 억원)

	2013	2014			2015				4월말 잔액	
		1~12월	4월	1~4월	3월	4월	1~4월			
예금은행 여신	2,300	3,875	352	1,333	-431	418	160	51,673	(5.5)	
지역별	강릉	510	2,276	172	661	-181	153	88	20,106	(9.3)
	동해	119	210	45	126	19	132	93	6,671	(2.7)
	삼척	679	284	-15	173	-38	69	98	3,761	(5.9)
	속초	309	565	115	204	43	111	235	7,585	(8.5)
	태백	127	-123	12	40	-90	0	-80	4,315	(-5.3)
	고성	74	195	42	103	-97	-74	-165	904	(-7.4)
	양양	128	151	2	63	-103	-26	-153	1,435	(-4.3)
	영월	168	212	-5	20	8	38	49	2,421	(11.0)
	정선	99	65	-3	-32	10	17	12	2,339	(4.9)
평창	86	39	-15	-25	-2	-2	-17	2,138	(2.3)	

주 : ()내는 전년동월말대비 증감률(%)

<참고 2>

영동지역 비은행기관 여수신 현황

비은행기관 수신 현황

(기간중 증감액, 억원)

	2013	2014			2015				
		1~12월	4월	1~4월	3월	4월	1~4월	4월말 잔액	
비은행기관 수신	5,374	3,062	-1,029	-2,236	99	-414	821	99,946	(6.5)
지역별	강릉	1,758	1,324	-238	-244	281	182	518	30,218 (7.4)
	동해	483	199	71	242	92	63	265	11,380 (2.0)
	삼척	828	48	8	-200	52	-55	17	11,102 (2.4)
	속초	476	723	35	78	20	-3	78	9,585 (8.2)
	태백	187	183	-8	64	31	-6	151	5,395 (5.3)
	고성	169	261	10	-100	-128	39	-203	4,051 (4.1)
	양양	248	323	9	-72	3	-17	-94	5,221 (6.1)
	영월	196	145	-2	-96	-43	4	-92	6,136 (2.5)
	정선	760	-434	-934	-1,668	-48	-639	447	8,013 (26.5)
평창	267	290	20	-240	-162	19	-265	8,844 (3.1)	

주 : ()내는 전년동월말대비 증감률(%)

비은행기관 여신 현황

(기간중 증감액, 억원)

	2013	2014			2015				
		1~12월	4월	1~4월	3월	4월	1~4월	4월말 잔액	
비은행기관 여신	1,224	1,968	323	99	48	299	82	41,582	(4.9)
지역별	강릉	626	1,036	135	150	0	133	90	12,667 (8.3)
	동해	54	157	33	-55	91	20	192	3,391 (13.5)
	삼척	193	400	61	12	-6	47	-57	3,915 (9.2)
	속초	214	77	18	-71	-21	43	-16	4,269 (3.2)
	태백	-18	52	15	33	12	21	26	1,777 (2.5)
	고성	84	66	31	18	-10	40	4	2,588 (2.1)
	양양	101	79	14	-6	-22	23	-22	3,013 (2.1)
	영월	-111	-64	9	-19	-8	-25	-48	2,280 (-3.9)
	정선	3	10	14	87	4	11	-22	2,409 (-4.0)
평창	78	157	-7	-49	8	-13	-63	5,273 (2.8)	

주 : ()내는 전년동월말대비 증감률(%)