

2022년 12월 26일 울산 2022-50호

보도자료

이 자료는 12월 27일 조간부터 취급하여
주십시오. 단, 통신/방송/인터넷 매체는
12월 26일 12:00 이후부터 취급 가능

제 목 : 『2022년 4/4분기 울산경제 모니터링 결과』 및 『한국
은행 지역경제보고서(2022년 12월)』 발간

□ 2022년 4/4분기 울산지역 경제동향 모니터링 결과 울산지역 경기는 전분기수준을 유지*한 것으로 조사

* 한국은행 울산본부가 2022.10~11월중 역내 55개 업체 및 유관기관 등을 대상으로 모니터링한 결과로 추후 발표되는 공식통계의 흐름과 일치하지 않을 수 있음

— 생산은 제조업이 전분기 수준을 유지하였고 서비스업은 소폭 증가

— 수요는 소비와 건설투자가 전분기 대비 소폭 증가하였으나 설비투자과 수출이 감소

□ 한편 한국은행은 울산본부 등 15개 지역본부의 지역경제 모니터링 결과를 중심으로 「지역경제보고서(2022년 12월)」를 발간하였음(12.26일)

(상세 내용은 붙임 참조)

붙 임 : 1. 2022년 4/4분기 울산경제 모니터링 결과 1부,
2. 「지역경제보고서」(2022년 12월)의 주요 내용 1부.

문의처 : 울산본부 기획조사팀 조사역 송수혁

Tel : (052)259-7425 Fax : (052)259-7491 E-mail : ulsaneco@bok.or.kr

“한국은행 울산본부 보도자료는 홈페이지(<http://www.bok.or.kr/ulsan>)에도 수록되어 있습니다.”



한국은행 울산본부

I

2022년 4/4분기 울산경제 모니터링 결과

■ 지역 내 업체 및 유관기관 등을 대상으로 실시한 모니터링 결과로서 한국은행 등이 추후 발표하는 공식통계의 흐름과 일치하지 않을 수 있음

개황

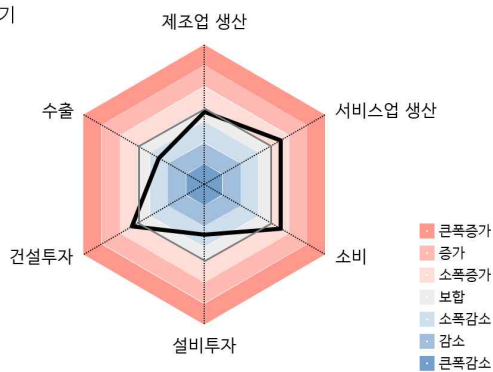
- 2022년 4/4분기 중 울산지역 경기는 전분기 수준을 유지
- 생산은 제조업이 전분기 수준을 유지하였고 서비스업은 소폭 증가
- 수요는 소비와 건설투자가 전분기대비 소폭 증가하였으나 설비투자와 수출이 감소
- 고용사정은 고용률과 취업자수가 전년동기대비 개선
- 물가는 오름세가 다소 둔화되었으며 주택 가격은 전분기대비 하락

생산

- 2022년 4/4분기 중 제조업 생산은 전분기 대비 보합
 - 자동차는 전기차 등 친환경 차량에 대한 글로벌 수요가 견조하고 차량용 반도체 등 부품수급 상황이 개선되면서 전분기대비 소폭 증가
 - 반도체 등 부품 수급이 개선¹⁾되면서 생산이 증가할 것으로 전망되나 글로벌 경기부진에 따른 수요둔화 가능성이 부정적인 요인
 - 조선은 지난해 수주물량²⁾의 본격적인 건조가 진행됨에 따라 생산이 증가
 - 친환경·고부가가치 선박 수요 확대로 향후 생산도 양호한 모습을 보일 전망이다이나 현장인력 수급난³⁾, 포스코 침수피해⁴⁾ 등은 부정적 요인

경기 레이더¹⁾

■ 4/4분기



주: 1) 모니터링 정보를 바탕으로 각 부분의 전분기대비 방향성을 지수화(-5~+5)하여 평가한 것임
자료: 한국은행

1) 2023년 이후부터 인피니언, 르네사스, TSMC 등 글로벌 차량용 반도체 제조업체들의 증설이 완료되어 양산이 본격화될 것으로 예상된다.

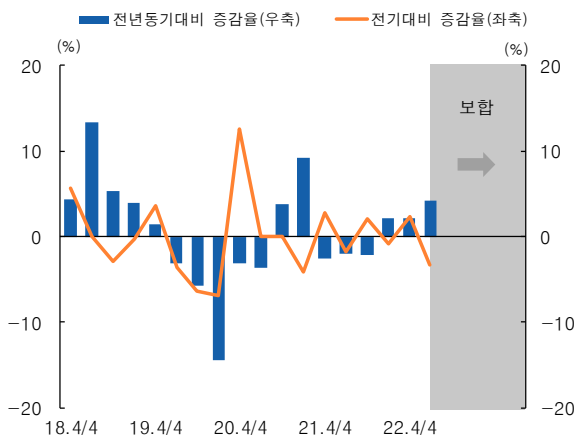
2) 울산지역 조선업체(현대중공업, 현대미포조선)의 2021년 연간 수주달성률은 161.7%로 목표수준을 크게 웃돌았으며 2022년 10월말 기준 현대중공업·현대미포조선의 합산 수주잔량은 29,526백만불을 기록하여 8년 5개월만에 월말 기준 최고 수준을 나타내고 있다 (2014년 6월말 수주잔량: 29,624백만불).

3) 수주증가로 일감이 늘어났으나 업무강도 대비 낮은 임금, 구조조정 우려 등으로 신규인력들의 취업기피 현상이 나타나고 있다. 정부는 외국인 노동자 유입을 통한 구인난 해소를 위해 비자 개선을 실시하였으며 다른 한편으로 신규인력 유입을 위해 조선업 희망공제 확대, 신규입직자 소득지원, 취업정착금 지급 등을 계획하고 있다(「조선산업 격차 해소 및 구조개선 방안」, 비상경제장관회의, 2022.10.19일).

4) 울산지역 조선업체는 태풍 힌남노로 인한 포항 포스코 공장 가동중단으로 선박용 후판이 일부 공급차질을 겪었으나 포스코는 2·3후판 공장 재가동을 최근

- 석유정제는 운송연료에 대한 견조한 수요에도 불구하고 중국의 석유제품 수출 쿼터 확대에 따른 공급 증가 및 정제마진 하락⁵⁾으로 전분기대비 감소
- 석유화학은 중국의 코로나19 재확산에 따른 봉쇄 지속 및 경기침체 우려 등으로 제품수요가 감소한데다 공급과잉과 고유가로 수익성도 악화되면서 생산이 전분기 대비 감소

제조업 생산¹⁾²⁾

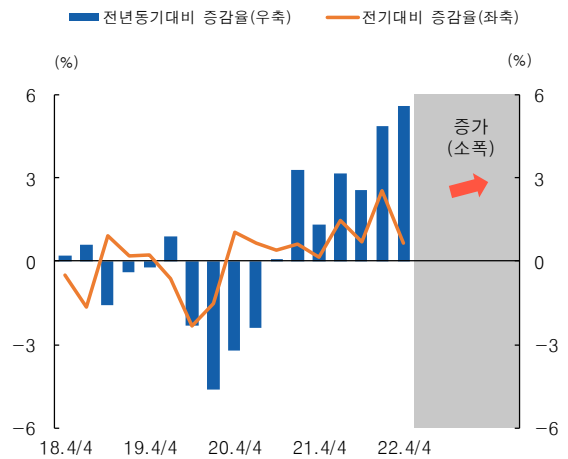


주: 1) 전분기대비 지표는 계절조정(S.A.) 계열
 2) 음영부분은 모니터링을 통해 파악한 제조업 생산(22.4/4분기 중)의 전분기대비 방향성을 나타내며, 음영 내의 막대 및 선 그래프는 10월 실적치
 자료: 통계청

개최 및 역내 제조업체 출장 증가 등으로 전분기대비 증가

- 운수업의 경우 화물연대 총파업(11.24 일~) 여파로 주요 항만과 물류기지의 물동량이 줄어들면서 감소

서비스업 생산¹⁾²⁾



주: 1) 전분기대비 지표는 계절조정(S.A.) 계열
 2) 음영부분은 모니터링을 통해 파악한 서비스업 생산(22.4/4분기 중)의 전분기대비 방향성을 나타냄
 자료: 통계청

□ 2022년 4/4분기 중 서비스업 생산은 전분기 대비 소폭 증가

- 도·소매업의 경우 소비심리 위축⁶⁾에도 불구하고 대형마트를 중심으로 카타르 월드컵(11.21~12.19일) 및 설 명절 사전 예약 등 연말 할인 행사에 힘입어 전분기대비 증가
- 숙박·음식업은 전국체전(10.7~13일), 세계 한상대회(11.1~3일) 등 대형 지역행사

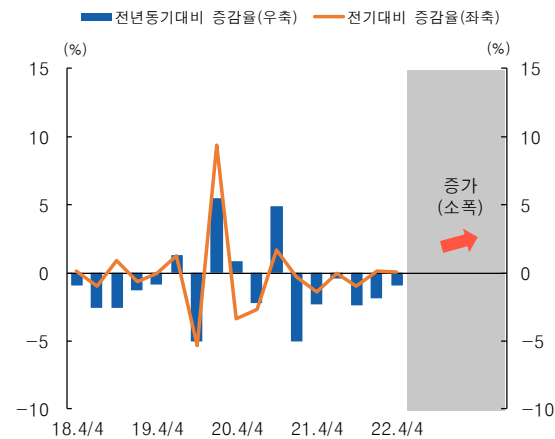
완료(10월~11월)하였다.

- 5) 2022년 10월 싱가포르 정제마진은 배럴당 2.7달러로 올해 6월에 24.5달러를 기록한 이후 하락세를 지속하였다.
- 6) 울산지역 소비자심리지수: 22.1/4: 101.2 → 2/4: 102.4 → 3/4: 89.7 → 10월: 87.5 → 11월: 87.1

수요

- 2022년 4/4분기 중 소비는 서비스를 중심으로 전분기대비 소폭 증가
 - 향후 대면서비스 소비의 회복세가 이어지겠으나 물가상승 및 이자비용 부담에 따른 실질구매력 저하 등으로 회복속도는 느려질 전망

소매판매액지수¹⁾

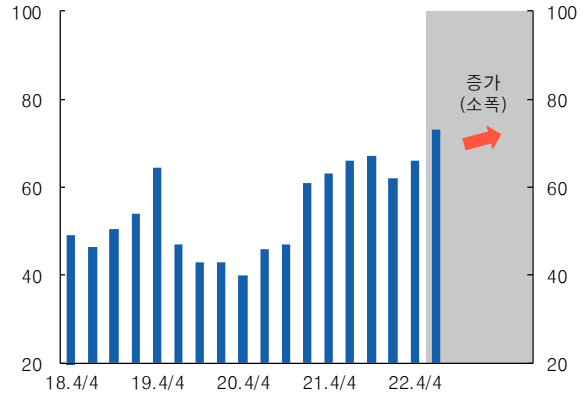


주: 1) 전분기대비 지표는 계절조정(S.A.) 계열
 2) 음영부분은 모니터링을 통해 파악한 소비(22.4/4분기 중)의 전분기대비 방향성을 나타냄
 자료: 통계청

- 2022년 4/4분기 중 건설투자는 전분기 대비 소폭 증가
 - 주거용⁷⁾ 및 비주거용 건축착공면적⁸⁾이 모두 증가⁹⁾하였으며 민간 전력시설¹⁰⁾ 등 토목건설도 소폭 증가하였으나 화물연대 총파업으로 인한 시멘트·철강 등 건설자재 공급차질이 하방요인으로 작용

7) 남구 신정동 금호어울림(10.6일 착공), 남구 야음동 e편한세상 번영로 리더스포레(10.31일 착공) 등 아파트를 중심으로 증가하였다.
 8) 울주군 중부종합복지센터(10.20일 착공) 등 노유자시설, 태화강역 수소충전소(9.30일 착공) 등 위험물저장 및 처리시설을 중심으로 증가하였다.
 9) 2022년 10월 울산지역 건축착공면적은 주거용(137.0%)과 비주거용(142.6%) 건물이 모두 증가하면서 전년 동기대비 140.3% 증가하였다.
 10) SK가스가 추진하는 울산GPS LNG/LPG 발전소가 22.3월 착공하였으며 2022년 4/4분기중에 스팀터빈동철골작업, 폐열회수보일러(HRSG) 설치작업 등이 진행 중이다.

건설업 업황BSI¹⁾



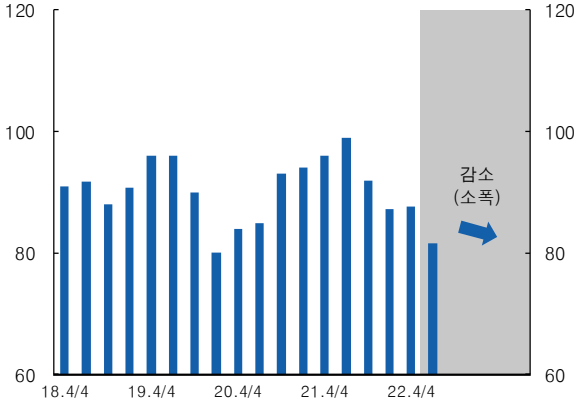
주: 1) 음영부분은 모니터링을 통해 파악한 건설투자(22.4/4분기 중)의 전분기대비 방향성을 나타내며, 음영 내의 막대 그래프는 10~11월 평균
 자료: 한국은행

- 2022년 4/4분기 중 설비투자는 전분기 대비 소폭 감소
 - 조선은 노후화된 설비교체, 산업안전법 개정으로 인한 안전 설비 증설 등이 지속
 - 1차금속은 신사업을 위한 신규공장 착공 및 증설이 진행중¹¹⁾
 - 석유화학은 원자재 가격상승 등 대외여건 변화로 공장증설 등이 지연¹²⁾되면서 소폭 감소
 - 향후 석유화학과 2차전지를 중심으로 대규모 신규공장 건설¹³⁾, 신사업추진¹⁴⁾, 노

11) 울산알루미늄은 10월 5300만달러를 투자하여 캔, 자동차 판재 등을 재활용해서 알루미늄 원료를 생산하는 리사이클링 센터(10만톤/년)를 착공하였고, 고려아연은 11월 700억을 투자하여 안정적인 동 공급을 위해 기존 설비를 리사이클링 동계련 설비로 개조하는 투자계획을 공시하였다.
 12) 금호석유화학은 NB-Latex 생산능력 확대(71만톤→95만톤)를 위한 설비투자를 진행중이나 대외환경변화로 완공시기를 연기(23년 12월→24년 4월)하였다.
 13) S-OIL은 11월 9조 3천억원을 들여 2026년 상반기 가동을 목표로 온산국가산업단지 내에 고부가가치 석유화학 제품을 생산을 위한 구체적인 설비투자계획(샤린프로젝트)을 발표하였다.
 14) 11월 고려아연의 자회사인 캠퍼와 LG화학의 합작사인 한국전구체는 2,600억원을 투자하여 온산 부지 내에 2024년 양산을 목표로 2차전지 양극재 핵심원료인 전구체 생산공장(2만톤/년) 신설계획을 발표하였

후설비 교체¹⁵⁾ 등을 위한 신규투자가 이루어질 전망

설비투자BSI¹⁾



주: 1) 음영부분은 모니터링을 통해 파악한 설비투자(22.4/4분기 중)의 전년동기대비 방향성을 나타내며, 음영 내의 막대 그래프는 10~11월 평균
자료: 한국은행

□ 2022년 10~11월중 일평균 수출은 전년 동기 대비 감소(-8.5%)

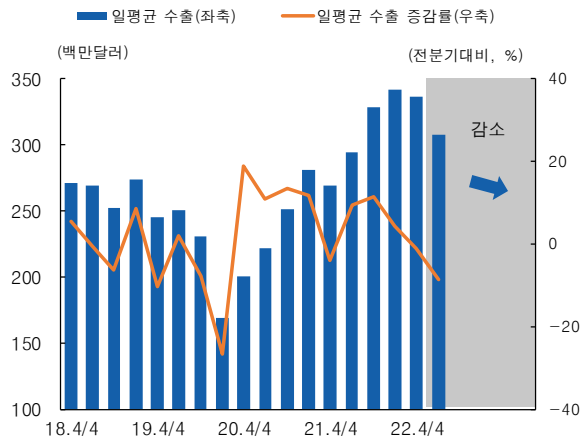
- 품목별로는 석유류(-32.7%), 화학제품(-10.8%) 등이 감소
- 석유제품은 최근 중국의 공급 증가로 수출이 감소하였으나 LNG 가격 급등에 따른 대체 수요 및 난방 수요가 확대되면서 향후에는 등·경유를 중심으로 증가할 전망
- 석유화학제품은 중국 봉쇄 지속에 따른 수요 둔화와 국내외 공장 증설로 인한 공급 과잉으로 제품가격이 하락하면서 수출이 부진

고, SK가스는 울산신항 항만배후단지에 클린에너지 복합단지 인프라시설을 건설하는 투자계획(1,781억)을 공시하였다. 또한, 울산시는 롯데케미칼·SK가스와 롯데케미칼 울산공장 부지내에 2025년 상반기 준공을 목표로 수소연료전지 발전소(60MW 규모) 건립 투자(3200억)에 대한 MOU를 체결하였다.

15) 울산지역 최대 폐기물 처리업체인 코엔텍은 10월 노후 소각시설 교체를 위한 투자계획(403억)을 발표하였고, 울산시는 10월말 23년 말 준공을 목표로 163억을 투입하여 연양 하수처리시설 증설(4.5만톤→6만톤/일)할 계획을 발표하였다.

- 자동차 및 부품 수출은 차량용 반도체 등 공급망의 불안이 점차 완화되고 전기차 등 친환경 고부가가치 차량의 판매가 확대되면서 증가세이나 향후 미국의 인플레이션 감축법(IRA)¹⁶⁾ 관련 불확실성이 상존

수출¹⁾



주: 1) 음영부분은 모니터링을 통해 파악한 수출(22.4/4분기 중)의 전년동기대비 방향성을 나타내며, 음영 내의 선 그래프는 10~11월 실적치(잠정)
자료: 한국무역통계진흥원

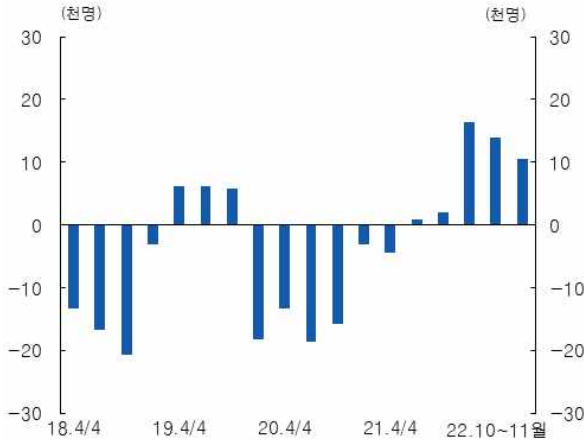
고용

- 2022년 10~11월중 고용사정은 전년동기대비 개선
- 취업자수는 전년동기대비 10.5천명 증가하고 고용률도 상승¹⁷⁾
- 업종별로는 제조업(+16.0천명), 건설업(+8.0천명) 등이 증가한 반면 사업·개인·공공서비스(-9.5천명) 등은 감소

16) 8월 16일부터 시행된 인플레이션 감축법에 따르면 향후 미국 외 지역에서 최종 조립된 전기차는 보조금 혜택이 사라졌다.

17) 2022년 10~11월 중 고용률은 60.2%로 전년동기대비 1.4%p 상승하였다.

취업자수 증감¹⁾



주: 1) 취업자수 증감은 전년동기대비(월평균)
자료: 통계청

물가 및 주택가격

□ 2022년 10~11월 중 소비자물가는 전년 동기대비 5.3% 상승

○ 상품가격은 공업제품과 전기·가스·수도를 중심으로 전년동기대비 6.4% 상승하였으며 서비스가격은 개인서비스 등을 중심으로 4.2% 상승¹⁸⁾

○ 생활물가지수는 전년동기대비 6.1% 상승

소비자물가상승률¹⁾



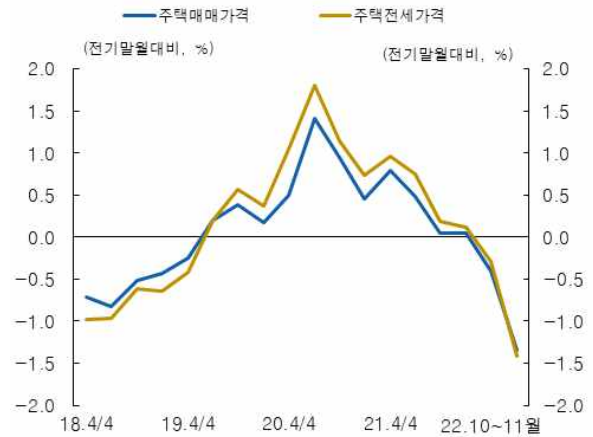
주: 1) 전년동기대비 월평균 기준
자료: 통계청

18) 상품가격은 공업제품(5.7%), 농축수산물(3.4%), 전기·가스·수도(24.1%)가 상승하였다. 서비스가격은 개인서비스(5.8%), 공공서비스(1.0%), 집세(2.0%)가 상승하였다.

□ 2022년 10~11월 중 주택가격은 전분기 말월대비 하락¹⁹⁾

○ 전세가격도 전분기 말월대비 하락

주택매매 및 전세 가격¹⁾²⁾



주: 1) 전분기말월대비 월평균 증감률
2) 한국부동산원의 표본재설계에 따라 2021.7월 부터 가격조사일이 월중에서 월말로 변경
자료: 한국부동산원

19) 2022년 10~11월 중 울산의 주택매매가격은 전분기 말월대비 1.35% 하락하였다. 동 기간 전국은 1.07% 하락하고 수도권은 1.40% 하락하였다.

< 붙임 2 >

II

「지역경제보고서」(2022년 12월) 주요 내용

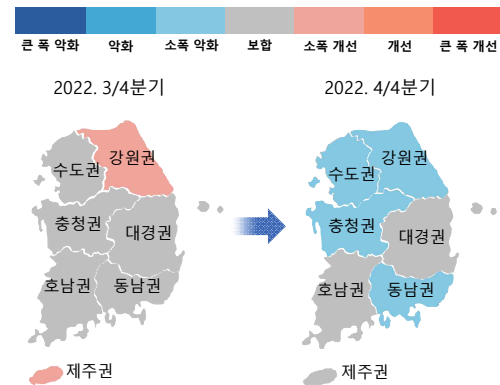
- 지역 내 업체 및 유관기관 등을 대상으로 실시한 모니터링 결과로서 한국은행 등이 추후 발표하는 공식통계의 흐름과 일치하지 않을 수 있음

1. 경기 개황

모니터링 결과, 2022년 4/4분기 중 지역경제는 글로벌 경기둔화 등으로 제조업 생산이 부진하고 서비스업 생산도 회복세가 주춤하면서 전분기에 비해 경기가 소폭 악화되었다. 권역별로는 수도권, 동남권, 충청권 및 강원권이 소폭 악화되었고 나머지 권역은 보합 수준을 보였다.

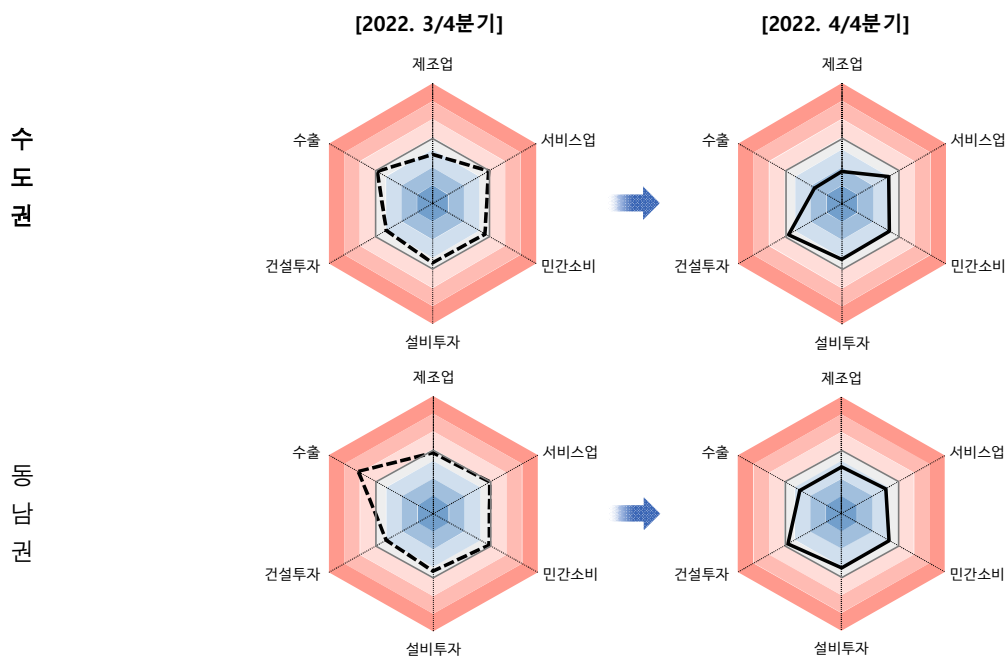
향후 지역경제는 제조업과 서비스업 생산 모두 4/4분기 수준을 유지하면서 약한 성장흐름을 보일 것으로 조사되었다. 주요국 통화긴축 완화, 국내외 금융불안 심화 등으로 대내외적으로 불확실성이 높은 상황이다.

권역별 경기¹⁾

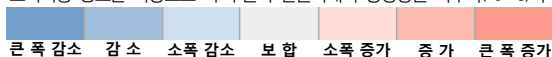


주: 1) 권역별로 업체 및 유관기관 등을 모니터링하여 입수한 생산, 수출 및 고용 동향 등을 토대로 종합 판단

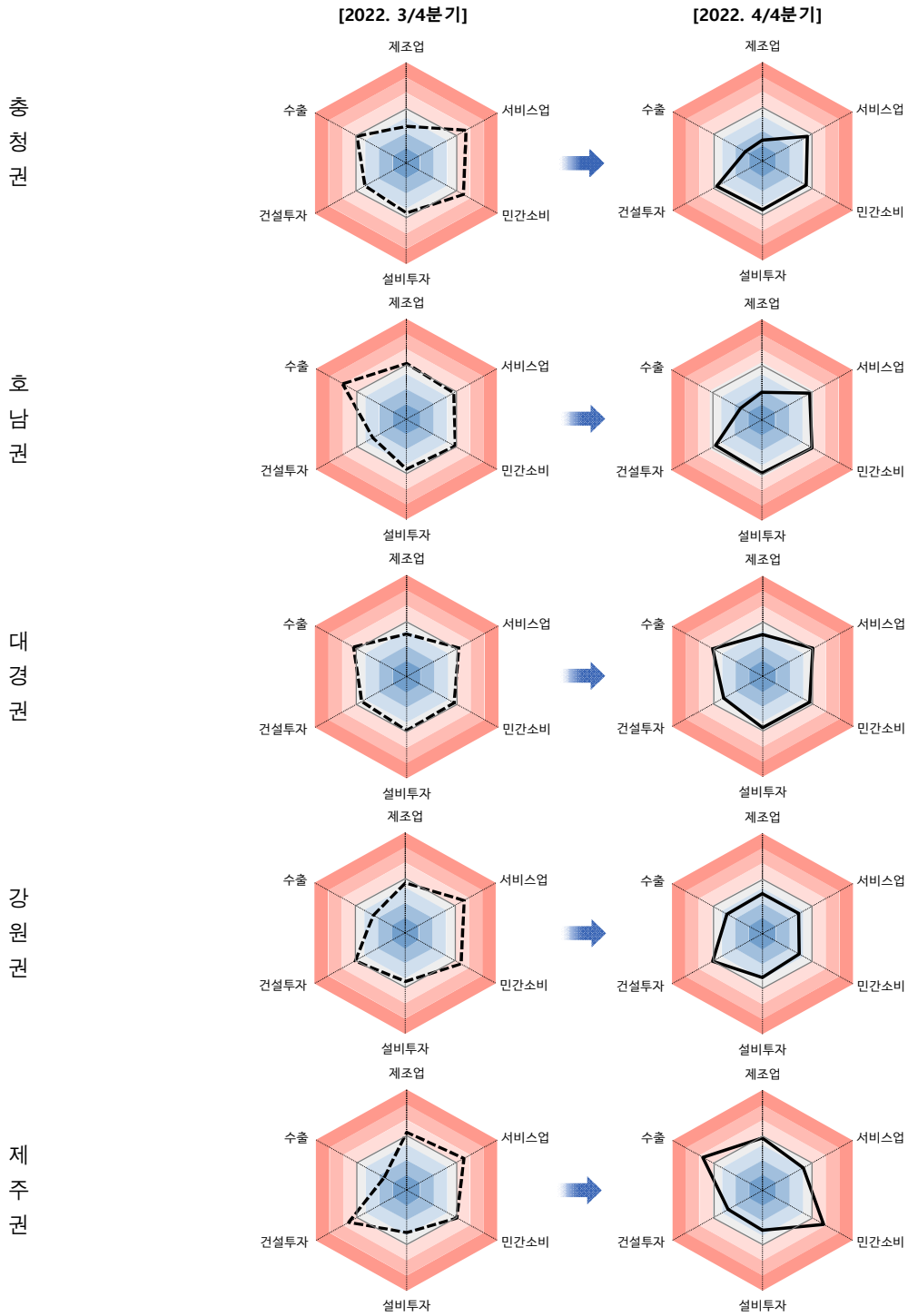
권역별 경기 레이더 추이¹⁾



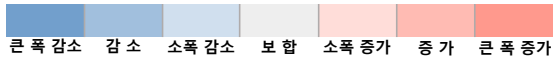
주: 1) 모니터링 정보를 바탕으로 각 부문의 전분기대비 방향성을 지수화(-5~+5)하여 평가



권역별 경기 레이더 추이¹⁾



주: 1) 모니터링 정보를 바탕으로 각 부문의 전분기대비 방향성을 지수화(-5~+5)하여 평가



2. 생 산

제조업 생산 감소

4/4분기 중 제조업 생산은 글로벌 경기둔화에 따른 수출 부진 등으로 3/4분기에 비해 감소하였다. 권역별로는 수도권, 충청권 및 호남권이 감소하였고 동남권과 대경권, 강원권은 소폭 감소하였다. 반면 제주권은 전분기 수준을 유지하였다.

권역별 제조업 생산¹⁾

수도권	동남권	충청권	호남권	대경권	강원권	제주권
▼▼	▼	▼▼	▼▼	▼	▼	◇

주: 1) 전분기대비 방향성 및 변화 정도를 기호로 표시하였으며
▲, ◇, ▼는 각각 증가, 보합, 감소를 나타냄

모니터링 결과 향후 제조업 생산은 주요국 경기 부진의 영향으로 대부분의 권역에서 4/4분기 수준을 유지하는 데 그칠 전망이다.

서비스업 생산 보합

4/4분기 중 서비스업 생산은 일상회복 지속에도 불구하고 회복모멘텀이 약화되면서 3/4분기 수준을 유지하는 데 그쳤다. 권역별로는 대경권이 소폭 증가하였으나 동남권과 강원권이 소폭 감소하였고 나머지 권역은 전분기 수준을 유지하였다.

권역별 서비스업 생산¹⁾

수도권	동남권	충청권	호남권	대경권	강원권	제주권
◇	▼	◇	◇	▲	▼	◇

주: 1) 전분기대비 방향성 및 변화 정도를 기호로 표시하였으며
▲, ◇, ▼는 각각 증가, 보합, 감소를 나타냄

향후 서비스업 생산은 4/4분기 수준에 머물면서 회복흐름이 다소 둔화될 전망이다. 권역별로는 동남권, 대경권 및 제주권이 소폭 감소하고 나머지 권역은 보합 수준을 보일 것으로 조사되었다.

4/4분기 중 권역별 제조업·서비스업 생산 동향¹⁾

	제조업	서비스업
수 도 권	<ul style="list-style-type: none"> 반 도 체(▼): PC, 모바일 및 서버 수요 둔화 디스플레이(▼): TV용 OLED패널 수요 부진 석유정제화학(▼): 유가 하락 및 정기보수 자 동 차(▲): 차량용 반도체 공급차질 완화, 고부가가치 차종에 대한 견조한 수요 	<ul style="list-style-type: none"> 도 소 매(◇): 편의점 견조한 성장 지속, 대형소매점 및 온라인쇼핑 매출 감소 숙박음식점(▼): 실질구매력 저하, 소비심리 위축 운 수(▼): 해운·항공 화물 물동량 부진 금 융 보 험(▲): 금리상승에 따른 대출이자 수익 증가
동 남 권	<ul style="list-style-type: none"> 자 동 차(▲): 친환경차량 수요 확대, 반도체 등 부품수급난 완화 조 선(▲): 지난해 크게 늘어난 수주분의 건조 진행 석 유 정 제(▼): 국제유가 하락에 따른 정제마진 감소 석 유 화 학(▼): 글로벌 경기침체, 중국 봉쇄 지속 기 계 장 비(◇): 수출 증가, 국내 설비투자 부진 	<ul style="list-style-type: none"> 도 소 매(◇): 금리 상승 등에 따른 소비심리 위축, 월드컵 특수 및 연말할인행사 실시 숙박음식점(▲): 지역내 대규모 행사 개최 운 수(▼): 화물연대 파업 등에 따른 수상·육상 운송 감소 부 동 산(▼): 주택거래 부진 지속
충 청 권	<ul style="list-style-type: none"> 반 도 체(▼): 수요 둔화, 재고 부담, 차세대 CPU 양산 지연 석 유 화 학(▼): 스포레드 하락에 따른 채산성 악화 철 강(▼): 중국 수요 부진, 일부 공장 가동 중단 디스플레이(▲): 신형 스마트폰용 OLED패널 공급 확대 자 동 차(▲): 신차 출시, 친환경차 수요 견조 	<ul style="list-style-type: none"> 도 소 매(▼): 금리 상승 등에 따른 소비심리 위축 숙박음식점(▲): 국제행사 개최, 지역축제 재개 운 수(▲): 화물연대 파업에도 불구하고 여객수송 증가, 해운물동량 회복세 부 동 산(▼): 주택거래 부진 지속
호 남 권	<ul style="list-style-type: none"> 석 유 화 학(▼): 정기보수 지속, 수익성 악화 음 식 료 품(▼): 원료가격 상승, 재고 부담 조 선(▲): 기수주물량 건조, 인력수급난 완화 석 유 정 제(◇): 유가 하락, 원유 재고 처리 철 강(◇): 포항 침수 피해에 따른 증산 	<ul style="list-style-type: none"> 도 소 매(◇): 백화점·대형마트 매출 증가, 전통시장 매출 감소 숙박음식점(▲): 지역축제 대면 개최로 관광객 증가 운 수(◇): 화물연대 파업에 따른 수상·항공 물동량 증가세 주춤 부 동 산(▼): 주택거래 부진 지속
대 경 권	<ul style="list-style-type: none"> 철 강(▼): 태풍피해에 따른 생산 차질, 글로벌 수요 둔화 디스플레이(▼): LCD TV 수요약세, LCD패널 가격 하락 휴 대 폰(▼): 글로벌 스마트폰 판매 둔화 섬 유(▲): 성수기 재고 확보, 중국 제로코로나 정책에 따른 반사이익 	<ul style="list-style-type: none"> 도 소 매(◇): 가전제품 판매 부진, 레저용품·의복 등 야외활동 관련 매출 증가 숙박음식점(▲): 일상회복 지속, 단체행사 증가 등에 따른 여행수요 회복 운 수(▲): 항공운항 증편, 여행객 수 증가 부 동 산(▼): 주택거래 부진 지속
강 원 권	<ul style="list-style-type: none"> 전 선(▲): 대만·북미지역 중심으로 수출 증가 시 멘 트(▼): 화물연대 파업에 따른 출하 지연, 중국 수요 부진 의 료 기 기(◇): 미국·유럽 중심으로 수출 감소, 신제품 판매 호조로 내수용 생산 증가 의 약 품(◇): 보톡스 수출 증가, 코로나19 확진 감소 	<ul style="list-style-type: none"> 숙박음식점(▼): 지역방문객 감소 여 가(◇): 오락시설·골프장 이용객 증가, 일부 문화행사 취소 도 소 매(▼): 대형소매점 중심 감소 운 수(▲): 양양공항 신규항공노선 도입 부 동 산(▼): 주택거래 부진, 비주거용 공실을 상승
제 주 권	<ul style="list-style-type: none"> 비알콜음료(▲): 관광객 증가 비금속광물(▼): 건설경기 둔화, 레미콘 공급차질 	<ul style="list-style-type: none"> 숙박음식점(▲): 단체관광 확대 여 가(▼): 골프장 내장객 수 감소, 중국 봉쇄조치 장기화로 카지노 이용객 회복 제한 도 소 매(◇): 면세점 감소, 편의점·대형마트 증가 운 수(▲): 단체관광 확대 부 동 산(▼): 주택거래 부진 지속

주: 1) () 내는 전분기대비 방향성을 표시하였으며, ▲, ▼, ◇는 각각 증가, 감소, 보합을 나타냄

3. 수 요

민간소비 포함

4/4분기 중 민간소비는 서비스 소비의 펀트업 모멘텀이 다소 약화되면서 3/4분기 수준을 유지하였다. 권역별로는 수도권, 동남권, 충청권 및 대경권이 포함 수준을 보인 가운데 호남권과 제주권은 소폭 증가, 강원권은 소폭 감소하였다.

권역별 민간소비¹⁾

수도권	동남권	충청권	호남권	대경권	강원권	제주권
◇	◇	◇	▲	◇	▼	▲

주: 1) 전분기대비 방향성 및 변화 정도를 기호로 표시하였으며 ▲, ◇, ▼는 각각 증가, 포함, 감소를 나타냄

향후 민간소비는 대면서비스 증가세가 둔화되고 실질구매력 감소, 금리상승 등이 제약요인으로 작용하면서 완만한 회복흐름을 나타낼 전망이다. 권역별로는 동남권, 호남권, 강원권 및 제주권이 소폭 감소하고 수도권, 충청권 및 대경권이 포함 수준을 나타낼 것으로 조사되었다.

설비투자 포함

4/4분기 중 설비투자는 경기둔화 우려 등으로 일부 업종에서 감소하였으나 친환경·신사업 관련 투자가 지속되면서 대부분의 권역에서 3/4분기 수준을 유지하였다.

권역별 설비투자¹⁾

수도권	동남권	충청권	호남권	대경권	강원권	제주권
◇	◇	◇	◇	◇	▼	▼

주: 1) 전분기대비 방향성 및 변화 정도를 기호로 표시하였으며 ▲, ◇, ▼는 각각 증가, 포함, 감소를 나타냄

향후 설비투자는 글로벌 경기 불확실성 확대, 자본조달비용 상승 등으로 위축될 전망이다. 권역별로는 수도권이 감소하고 충청권과 강원권, 제주권이 소폭 감소하는 반면 동남권은 소폭 증가할 것으로 조사되었다.

건설투자 포함

4/4분기 중 건설투자는 민간부문에서 주거용 건물을 중심으로 감소하였으나 공공부문의 SOC 예산집행이 증가하면서 대부분의 권역에서 3/4분기 수준을 유지하였다.

권역별 건설투자¹⁾

수도권	동남권	충청권	호남권	대경권	강원권	제주권
◇	◇	◇	◇	▼	◇	▼

주: 1) 전분기대비 방향성 및 변화 정도를 기호로 표시하였으며 ▲, ◇, ▼는 각각 증가, 포함, 감소를 나타냄

향후 건설투자는 주택경기 둔화, 정부 SOC예산 축소 등으로 대부분의 권역에서 부진할 전망이다.

수출 감소

4/4분기 중 수출(일평균)은 자동차, 휴대폰 및 부품 등을 제외한 대부분의 업종에서 글로벌 수요 둔화 등의 영향으로 3/4분기에 비해 감소하였다. 권역별로는 수도권, 충청권 및 호남권이 감소, 동남권과 강원권이 소폭 감소한 반면 대경권과 제주권은 소폭 증가하였다.

권역별 수출¹⁾

수도권	동남권	충청권	호남권	대경권	강원권	제주권
▼▼	▼	▼▼	▼▼	▲	▼	▲

주: 1) 전분기대비 방향성 및 변화 정도를 기호로 표시하였으며 ▲, ◇, ▼는 각각 증가, 포함, 감소를 나타냄

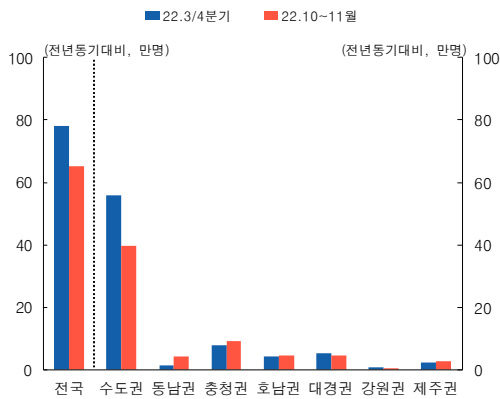
향후 수출(일평균)은 주요국 경기 부진 등으로 대부분의 권역에서 소폭 감소할 것으로 조사되었다.

4. 고용

취업자수 증가폭 축소

10~11월 중 취업자수(월평균, 전년동기대비)는 65.2만명 증가하였으나, 증가규모는 3/4분기(78.0만명)에 비해 축소되었다. 권역별로는 동남권, 충청권, 호남권 및 제주권에서는 증가폭이 소폭 확대되었으나 수도권과 대경권, 강원권에서 증가폭이 축소되었다.

취업자수 증가¹⁾



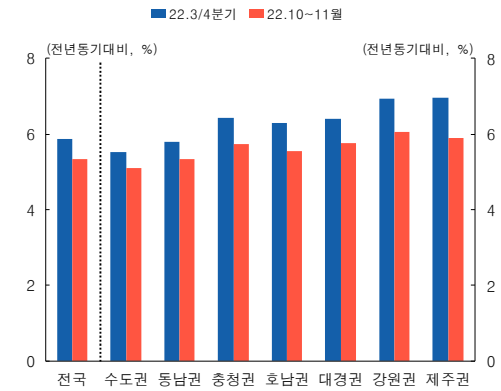
주: 1) 전년동기대비 월평균 기준
자료: 통계청

5. 소비자물가 및 주택가격

소비자물가 오름폭 축소

10~11월 중 소비자물가(월평균, 전년동기대비)는 전기·가스·수도 가격의 상승폭 확대에도 불구하고 국제유가 상승폭 축소로 석유류 가격의 상승세가 둔화되면서 모든 권역에서 오름폭이 축소되었다.

소비자물가 상승률¹⁾

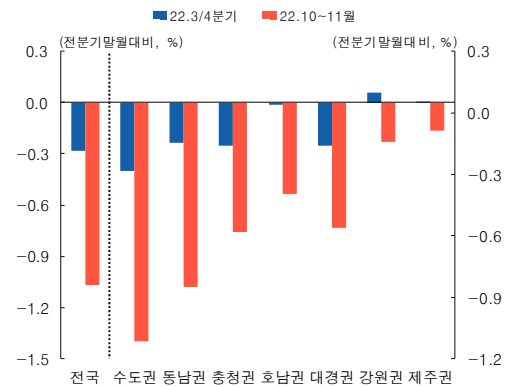


주: 1) 전년동기대비 월평균 기준
자료: 통계청

주택매매가격 하락

10~11월 중 주택매매가격(월평균, 전분기말월대비)은 대출금리 상승, 주택가격 조정 가능성 등으로 매수심리가 위축되면서 모든 권역에서 하락하였다.

주택매매가격 상승률¹⁾



주: 1) 전분기말월대비 월평균 기준
자료: 한국부동산원