

<요 약>

I. 실물동향

◆ 2015년 9월 ~ 10월중 충북지역 경기를 보면, 제조업 생산, 소비, 설비투자, 건설투자 등은 증가하였으나, 수출, 수입 등은 감소

- 2015년 9월중 충북지역 제조업 생산은 식료품, 전기장비 등이 감소하였으나 전자부품, 화학제품, 비금속광물 등이 늘어나면서 증가 (전년동기대비, 15.8월 -0.6% → 9월 6.0%)
- 2015년 9월중 대형소매점 판매는 증가(전년동기대비, 15.8월 -4.0% → 9월 13.2%)
 - 다만, 10월중 자동차 등록대수는 2,381대 늘어나 전월(2,751)보다 증가규모 축소
- 2015년 10월중 설비투자 활동은 증가
 - 내수용자본재수입(전년동기대비, 15.9월 9.6% → 10월 29.5%)은 증가폭이 확대되었고 기계류수입(-5.7% → 52.3%)은 감소에서 증가로 전환
- 2015년 9월중 건설활동을 보면, 건축착공면적(전년동기대비, 15.8월 -11.2% → 9월 25.2%)은 증가로 전환되었고, 선행지표인 건축허가면적(32.6% → 86.5%)은 증가폭 확대
- 2015년 10월중 소비자물가 상승률은 전기에 비해 0.1% 하락
- 2015년 10월중 주택매매가격은 전월과 동일하였고, 주택전세가격은 전기에 비해 0.1% 상승
- 10월중 수출(통관기준)은 1,304백만달러로 전년동기대비 1.5% 감소하였고, 수입(통관기준)은 451백만달러로 전년동기대비 12.8% 감소
 - 무역수지(853백만달러)는 81개월째 흑자 지속
- 10월중 취업자수는 86.1만명으로 전년에 비해 0.4만명 증가

II. 금융동향

- ◆ 2015년 9월중 충북지역 금융기관 수신 및 여신 모두 증가
- ◆ 2015년 9월중 신용보증기관의 보증실적은 증가
- ◆ 2015년 10월중 어음부도율(0.41%)은 전월(0.26%)에 비해 상승

□ 2015년 9월중 충북지역 금융기관 여수신 동향을 보면,

○ 수신은 증가(2015.8월 +4,038억원 → 2015.9월 +6,577억원)

— 예금은행 수신은 지자체 등 공공자금이 유입되면서 저축성예금을 중심으로 증가

— 비은행금융기관 수신은 상호금융에 농산물 판매대금이 유입되면서 증가

○ 여신은 증가(2015.8월 +3,864억원 → 2015.9월 +3,188억원)

— 예금은행 여신은 기업의 운전자금 대출을 중심으로 증가

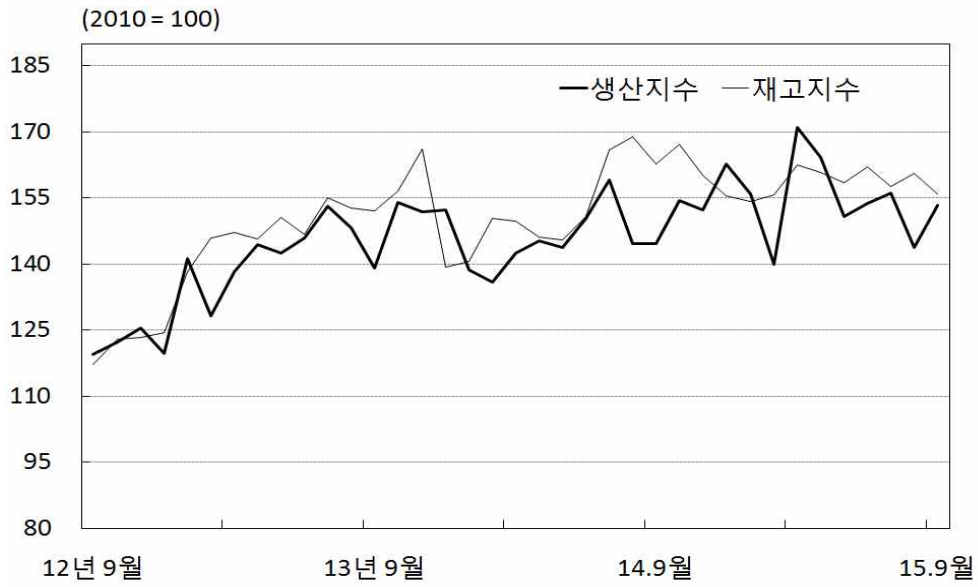
— 비은행금융기관 여신은 상호금융의 일반 가계대출을 중심으로 증가

□ 2015년 9월중 신용보증기관의 보증실적은 전월에 비해 93억원 증가
(보증잔액은 2조 2,439억원)

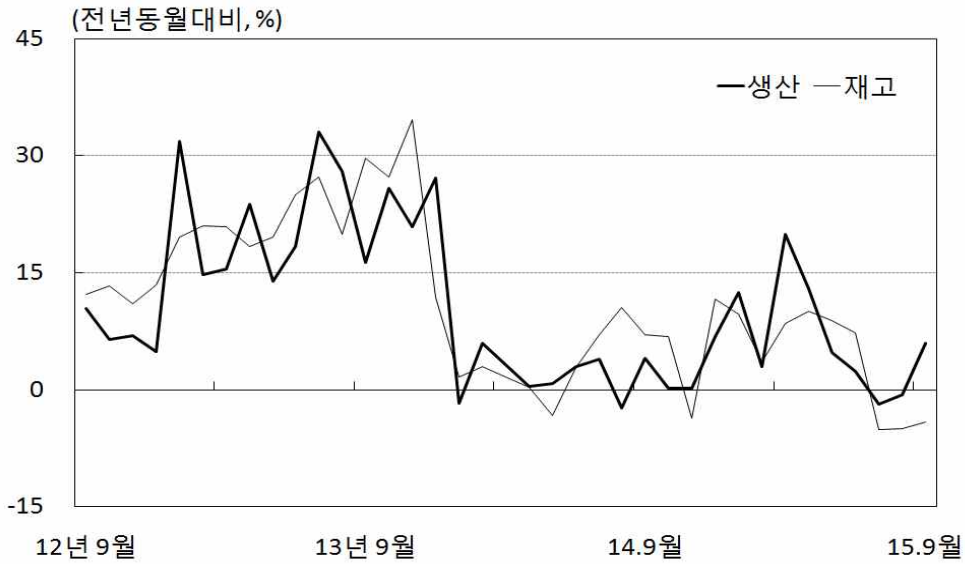
□ 2015년 10월중 충북지역 어음부도율(금액기준, 전자결제액 제외)은 0.41%로 전월(0.26%)에 비해 상승(+0.15%p)

<주요 경제 지표>

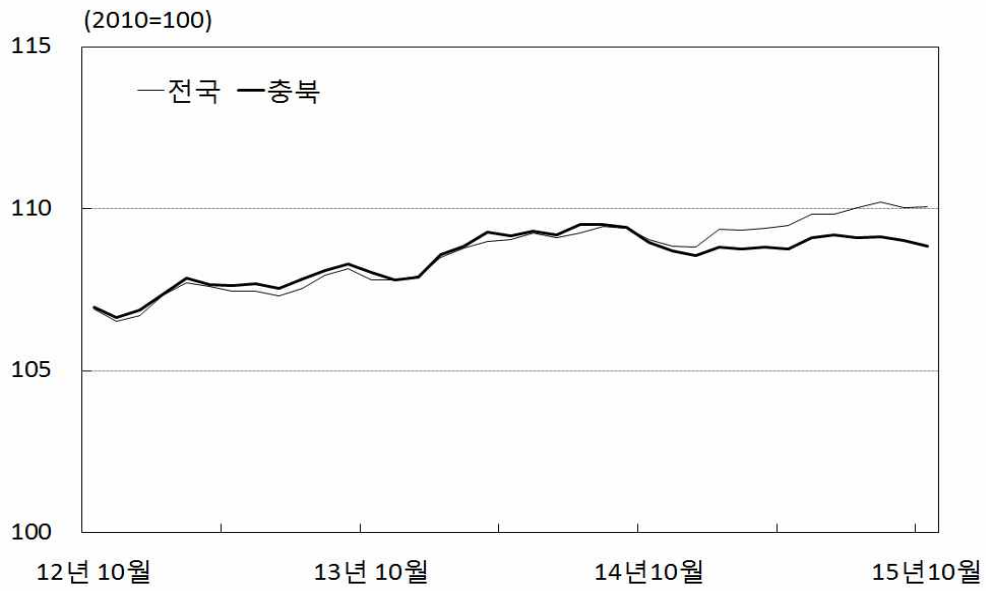
제조업 생산 및 재고지수



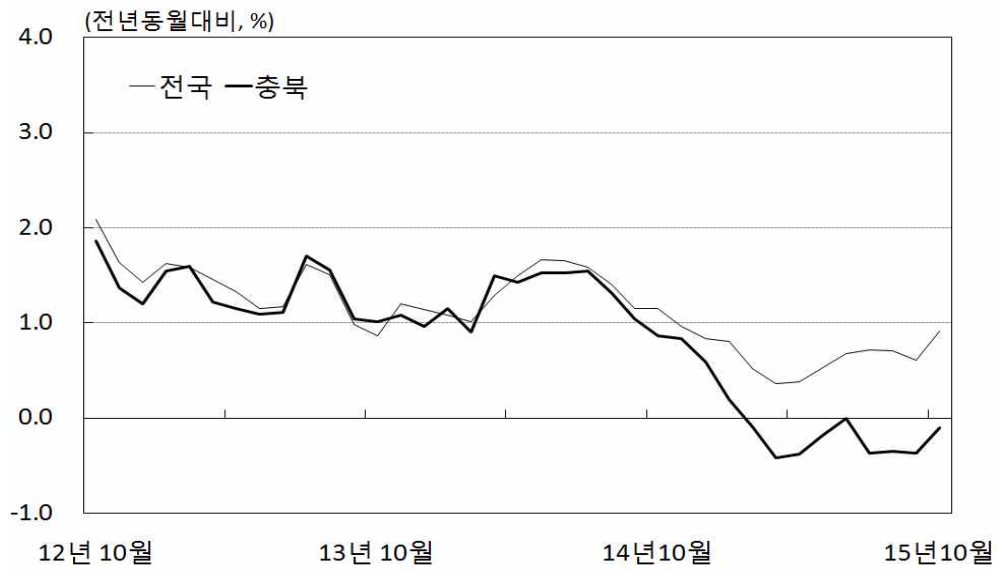
제조업 생산 및 재고 증가율



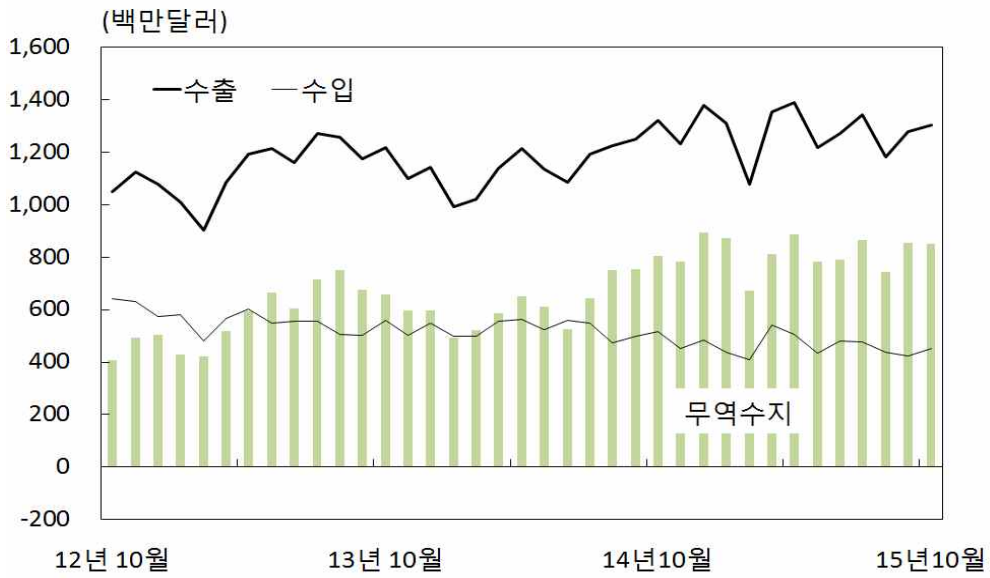
소비자물가지수



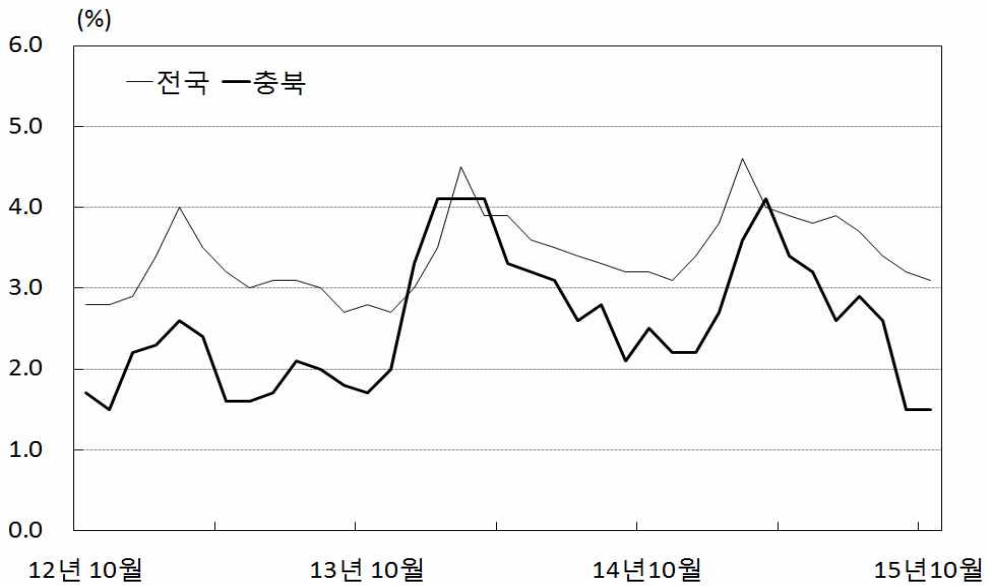
소비자물가 상승률



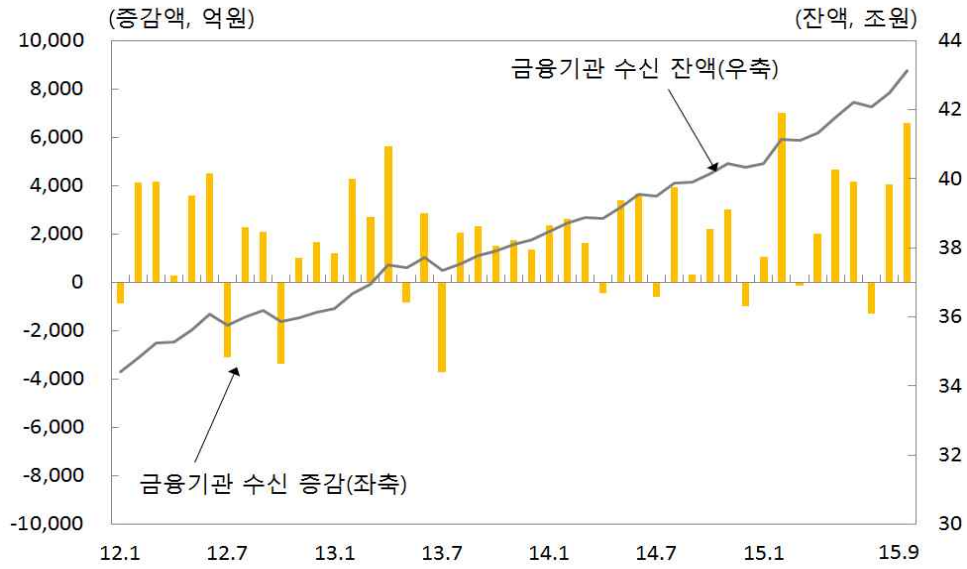
수출입



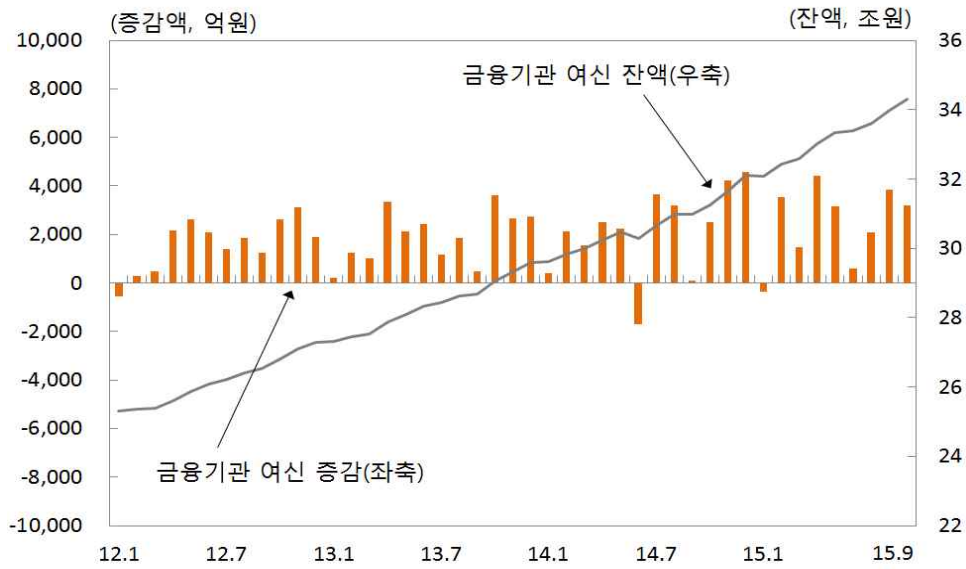
실업률



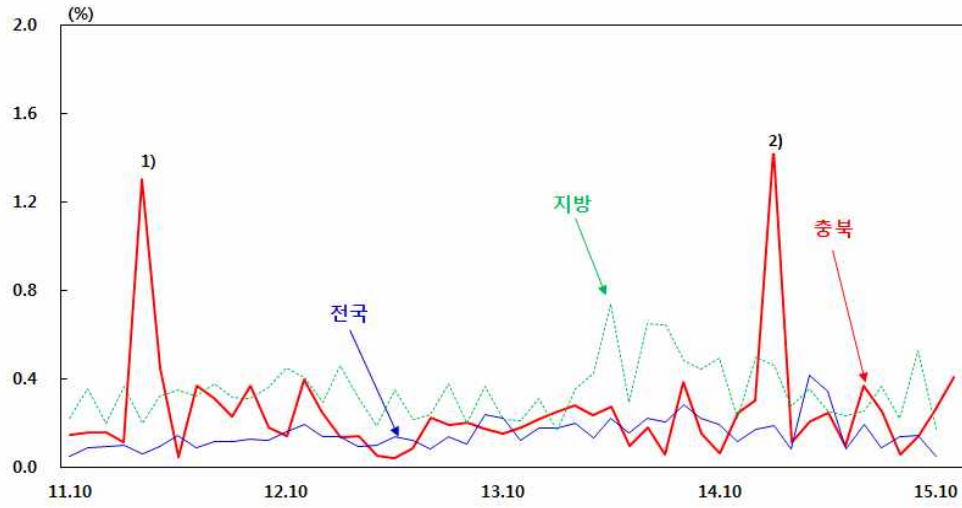
금융기관 수신



금융기관 여신



어음 부도율



주 : 1) 경기(성남) 소재 건설업체의 거액부도에 주로 기인.

2) 도내 일부 제조업체의 거액부도에 주로 기인

중소기업대출 연체율

