

2015년 11월중 강원 영동지역
금융기관 여수신 동향



한국은행 강원본부

1. 개 황

(수 신)

□ 2015. 11월중 금융기관 수신은 전월에 이어 848억원 감소

(2015.10월말 잔액 17조 2,531억원 → 2015.11월말 잔액 17조 1,681억원)

- 예금은행 수신(-161억원 → -1,272억원)은 전월에 이어 감소하였으며, 비은행기관 수신(-337억원 → +424억원)은 증가로 전환

(여 신)

□ 2015. 11월중 금융기관 여신은 전월에 이어 1,334억원 증가

(2015.10월말 잔액 9조 7,155억원 → 2015.11월말 잔액 9조 8,489억원)

- 예금은행 여신(+688억원 → +696억원)과 비은행기관 여신(+360억원 → +638억원) 모두 증가세 지속

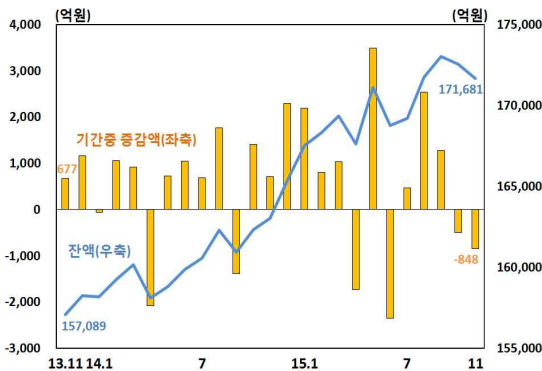
금융기관 여수신 현황

(기간중 증감액, 억원)

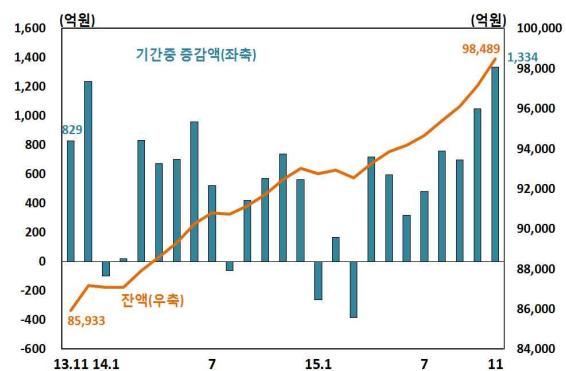
	2013	2014			2015				
		연중	11월	1~11월	10월	11월	1~11월	11월말 잔액	
수 신	7,423	7,087	714	4,796	-498	-848	6,345	171,681	(5.3)
예 금 은 행	2,049	4,025	629	3,473	-161	-1,272	2,199	68,410	(4.2)
비은행기관	5,374	3,062	85	1,323	-337	424	4,146	103,271	(6.0)
여 신	3,524	5,843	739	5,279	1,048	1,334	5,475	98,489	(6.5)
예 금 은 행	2,300	3,875	493	4,113	688	696	3,290	54,804	(5.9)
비은행기관	1,224	1,968	246	1,166	360	638	2,185	43,685	(7.3)

주: ()내는 전년동월말대비 증감률(%)

금융기관 수신 추이



금융기관 여신 추이



2. 예금은행

(수신)

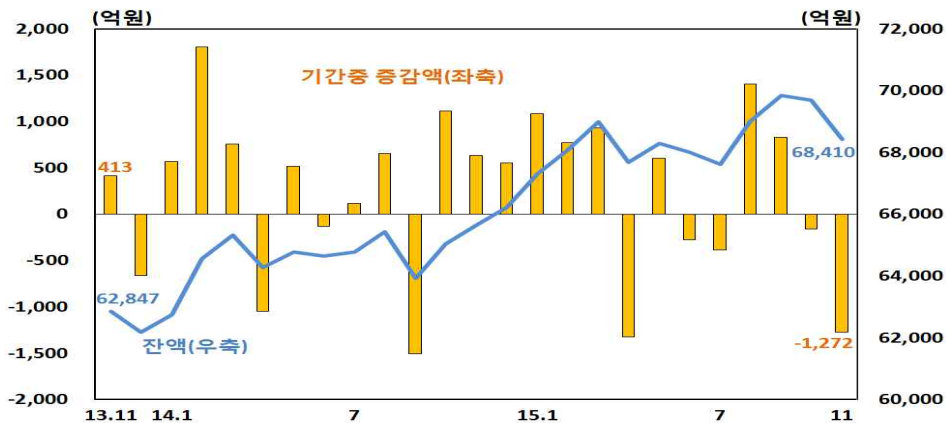
- 2015. 11월중 예금은행 수신은 전월에 이어 1,272억원 감소
(2015.10월중 -161억원 → 2015.11월중 -1,272억원, 11월말 잔액 6조 8,410억원)
- 정선군 내 양도성예금증서 순매입(+4억원 → +539억원)이 증가하였으나, 지방자치단체의 재정자금 집행으로 정기예금(-181억원 → -993억원) 및 공금예금(+281억원 → -584억원)이 감소한 데 기인

예금은행 수신 현황

(기간중 증감액, 억원)

	2013	2014			2015				11월말 잔액
		연중	11월	1~11월	10월	11월	1~11월		
예금은행 수신	2,049	4,025	629	3,473	-161	-1,272	2,199	68,410	(4.2)
예금	2,238	5,066	715	4,464	-166	-1,812	196	64,673	(1.2)
요구불예금	405	717	70	-57	173	-687	612	10,903	(14.6)
(보통예금)	1,098	433	30	-202	-118	-249	16	6,955	(10.3)
(별단예금)	-64	94	-17	155	-16	171	381	1,926	(20.0)
(공금예금)	-630	153	47	-50	281	-584	191	1,848	(27.0)
저축성예금	1,832	4,349	645	4,521	-339	-1,124	-416	53,770	(-1.1)
(정기예금)	933	2,480	534	3,437	-181	-993	-1,830	34,841	(-7.4)
(정기적금)	108	-259	-51	-216	3	-1	-53	2,146	(-4.3)
(저축예금)	1,219	1,375	172	1,124	117	-198	1,465	12,427	(16.0)
(기업자유예금)	-597	387	-31	-180	-286	62	-165	2,101	(23.6)
시장성수신	-188	-1,042	-86	-991	4	539	2,003	3,737	(109.4)
(양도성예금증서)	-260	-374	-31	-356	-3	529	2,036	2,193	(1150.2)
(환매조건부채권매도)	-3	10	-2	11	0	5	6	19	(38.5)
(금융채)	73	-677	-52	-647	8	5	-37	1,525	(-4.3)

주: ()내는 전년동월말대비 증감률(%)



(여 신)

□ 2015. 11월중 예금은행 여신은 전월에 이어 696억원 증가
 (2015.10월중 +688억원 → 2015.11월중 +696억원, 11월말 잔액 5조 4,804억원)

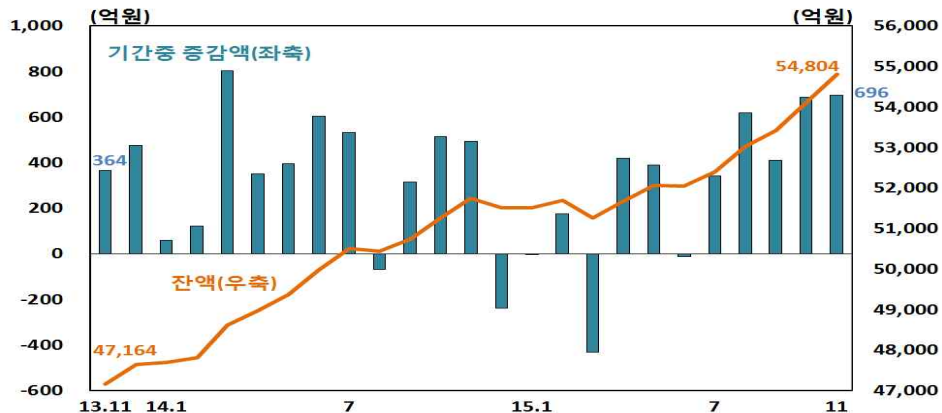
○ 중소기업대출(+242억원 → +331억원)과 가계대출(+455억원 → +365억원)의 증가에 주로 기인

예금은행 여신 현황

(기간중 증감액, 억원)

	2013	2014			2015			11월말 잔액	
		연중	11월	1~11월	10월	11월	1~11월		
예금은행 여신	2,300	3,875	493	4,113	688	696	3,290	54,804	(5.9)
<차입주체별>									
기업대출	870	1,678	147	2,658	245	306	1,933	28,544	(3.5)
대기업	-5	-40	332	-52	3	-25	-110	355	(-21.6)
중소기업	876	1,718	-186	2,710	242	331	2,043	28,189	(3.9)
가계대출	1,150	1,599	346	1,469	455	365	1,437	24,239	(6.9)
(주택담보대출)	1,121	1,521	291	1,461	283	141	726	11,305	(7.5)
공공 및 기타자금대출	280	598	0	-13	-12	25	-79	2,021	(35.8)
<자금별>									
금융자금	2,466	3,992	512	4,193	651	695	3,422	52,192	(6.6)
(할인어음)	2	-23	-15	-47	-23	-48	-125	201	(-33.5)
(당좌대출)	-5	-1	-5	-1	-3	5	0	38	(0.4)
(일반자금)	1,719	3,293	425	3,577	387	636	3,352	42,358	(7.8)
재정자금	-166	-117	-20	-80	37	0	-132	2,612	(-6.1)
<용도별>									
시설자금	293	-364	69	993	119	160	567	8,456	(-8.5)
운전자금	2,007	4,239	423	3,121	569	535	2,724	46,348	(9.0)

주 : ()내는 전년동월말대비 증감률(%)



3. 비은행기관

(수신)

□ 2015. 11월중 비은행기관 수신은 전월에 비해 424억원 증가
 (2015.10월중 -337억원 → 2015.11월중 +424억원, 11월말 잔액 10조 3,271억원)

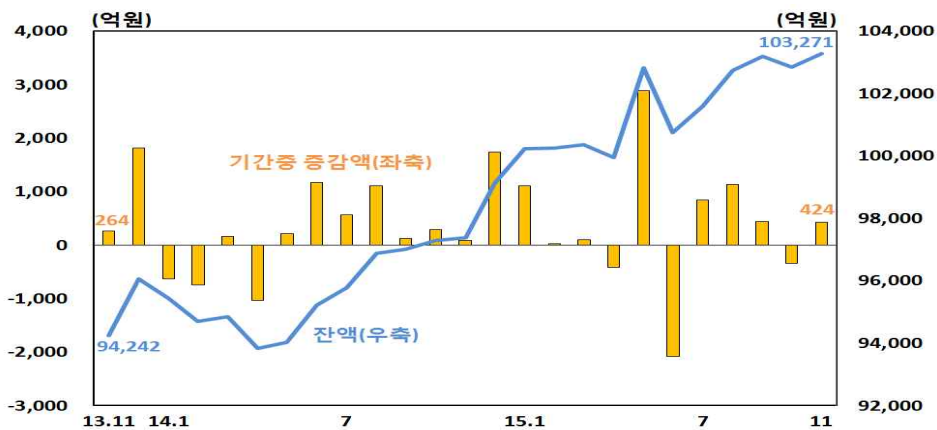
○ 정선군을 중심으로 신탁계정 예수금이 증가로 전환(-890억원 → +608억원)한 데 주로 기인

비은행기관 수신 현황

(기간중 증감액, 억원)

	2013	2014			2015				11월말 잔액	
		연중	11월	1~11월	10월	11월	1~11월			
비은행기관 수신	5,374	3,062	85	1,323	-337	424	4,146	103,271	(6.0)	
신탁계정 ¹⁾	2,053	259	40	-334	-890	608	769	7,610	(21.8)	
상호저축은행	-258	-24	-3	-23	-4	-4	-19	137	(-12.6)	
신용협동조합	-110	115	35	51	10	-17	34	7,563	(1.3)	
상호금융	2,496	2,872	107	2,057	486	-203	1,827	56,177	(4.9)	
새마을금고	583	962	62	680	64	4	716	17,058	(6.2)	
우체국예금	609	-1,123	-156	-1,108	-3	35	818	14,727	(5.8)	

주 : 1) 은행 및 증권사 신탁계정 2) ()내는 전년동월말대비 증감률(%)



(여신)

□ 2015. 11월중 비은행기관 여신은 전월에 이어 638억원 증가
 (2015.10월중 +360억원 → 2015.11월중 +638억원, 11월말 잔액 4조 3,685억원)

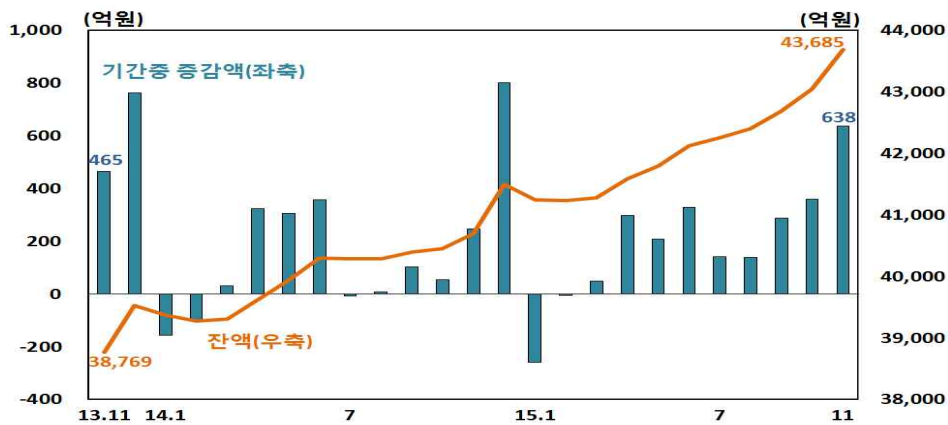
○ 상호금융 여신(+341억원 → +376억원)과 새마을금고 여신(+66억원 → +210억원)이 증가세를 주도

비은행기관 여신 현황

(기간중 증감액, 억원)

	2013	2014			2015				11월말 잔액	(%)
		연중	11월	1~11월	10월	11월	1~11월			
비은행기관 여신	1,224	1,968	246	1,166	360	638	2,185	43,685	(7.3)	
신탁계정 ¹⁾	-174	-69	0	-65	-2	1	-5	87	(-9.3)	
상호저축은행	-315	-23	-5	-23	-3	0	-29	51	(-36.4)	
신용협동조합	94	-9	-23	-37	-42	51	-61	5,248	(-0.6)	
상호금융	1,259	1,669	213	1,081	341	376	1,563	27,967	(8.3)	
새마을금고	360	400	60	210	66	210	717	10,332	(9.6)	

주 : 1) 은행 및 증권사 신탁계정 2) ()내는 전년동월말대비 증감률(%)



<참고 1>

영동지역 예금은행 여수신 현황

예금은행 수신 현황

(기간중 증감액, 억원)

	2013	2014			2015					
		연중	11월	1~11월	10월	11월	1~11월	11월말 잔액		
예금은행 수신	2,049	4,025	629	3,473	-161	-1,272	2,199	68,410	(4.2)	
예금	2,238	5,066	715	4,464	-166	-1,812	196	64,673	(1.2)	
지역별	강릉	150	1,556	-216	1,109	-287	-519	415	20,423	(4.4)
	동해	334	448	-90	230	-27	-117	331	7,931	(7.4)
	삼척	867	14	39	26	-65	-229	496	6,679	(7.8)
	속초	-41	248	44	230	66	-130	617	7,652	(9.0)
	태백	-873	615	94	695	33	-264	-500	6,157	(-8.6)
	고성	101	260	-7	379	4	-120	127	1,576	(0.5)
	양양	166	183	36	231	33	-75	287	1,890	(14.5)
	영월	193	149	-25	194	-9	-103	501	3,648	(14.3)
	정선	1,277	1,472	755	1,115	36	-113	-2,670	6,703	(-25.7)
	평창	63	122	83	254	51	-141	591	2,015	(29.5)
시장성수신	-188	-1,042	-86	-991	4	539	2,003	3,737	(109.4)	

주 : ()내는 전년동월말대비 증감률(%)

예금은행 여신 현황

(기간중 증감액, 억원)

	2013	2014			2015					
		연중	11월	1~11월	10월	11월	1~11월	11월말 잔액		
예금은행 여신	2,300	3,875	493	4,113	688	696	3,290	54,804	(5.9)	
지역별	강릉	510	2,276	414	2,330	323	405	1,134	21,152	(5.4)
	동해	119	210	19	203	34	12	296	6,874	(4.6)
	삼척	679	284	26	264	143	38	661	4,324	(18.7)
	속초	309	565	13	494	29	126	745	8,095	(11.2)
	태백	127	-123	32	190	20	20	13	4,408	(-6.4)
	고성	74	195	8	191	25	12	-67	1,002	(-5.8)
	양양	128	151	-19	130	53	10	15	1,602	(2.3)
	영월	168	212	14	239	38	17	214	2,586	(7.8)
	정선	99	65	-8	74	26	48	200	2,528	(8.2)
	평창	86	39	-6	0	-4	8	80	2,235	(5.6)

주 : ()내는 전년동월말대비 증감률(%)

<참고 2>

영동지역 비은행기관 여수신 현황

비은행기관 수신 현황

(기간중 증감액, 억원)

	2013	2014			2015				11월말 잔액	
		연중	11월	1~11월	10월	11월	1~11월			
비은행기관 수신	5,374	3,062	85	1,323	-337	424	4,146	103,271	(6.0)	
지 역 별	강릉	1,758	1,324	311	925	79	-10	1,454	31,154	(6.3)
	동해	483	199	-164	105	-18	-29	500	11,616	(5.4)
	삼척	828	48	72	-83	-32	-28	140	11,225	(2.5)
	속초	476	723	84	590	107	100	656	10,163	(8.4)
	태백	187	183	-6	124	-28	0	265	5,509	(6.3)
	고성	169	261	52	136	69	18	66	4,320	(4.6)
	양양	248	323	19	260	78	-1	135	5,450	(3.8)
	영월	196	145	14	71	1	10	160	6,388	(3.8)
	정선	760	-434	-192	-981	-637	408	356	7,922	(12.9)
	평창	267	290	-104	175	44	-45	415	9,525	(5.9)

주 : ()내는 전년동월말대비 증감률(%)

비은행기관 여신 현황

(기간중 증감액, 억원)

	2013	2014			2015				11월말 잔액	
		연중	11월	1~11월	10월	11월	1~11월			
비은행기관 여신	1,224	1,968	246	1,166	360	638	2,185	43,685	(7.3)	
지 역 별	강릉	626	1,036	147	799	307	288	1,260	13,837	(12.1)
	동해	54	157	31	82	11	42	424	3,622	(16.0)
	삼척	193	400	73	293	13	71	84	4,056	(4.9)
	속초	214	77	-16	-3	33	28	172	4,458	(6.0)
	태백	-18	52	-2	41	9	14	39	1,789	(2.8)
	고성	84	66	-11	23	5	32	136	2,720	(7.0)
	양양	101	79	-6	9	22	12	47	3,083	(4.0)
	영월	-111	-64	5	-79	2	27	-29	2,300	(-0.6)
	정선	3	10	-12	-6	-48	34	-27	2,404	(-0.4)
	평창	78	157	36	8	7	90	-79	5,415	(4.4)

주 : ()내는 전년동월말대비 증감률(%)