

경북동해안지역 경제동향

2024년 1월



< 차례 >

경북동해안지역 경제동향

I. 개 황

II. 실물동향

III. 금융기관 여수신

지역경제일지

주요경제지표

참고자료

o 경북동해안지역 금융기관 점포 현황

경북동해안지역 경제동향

(포항시, 경주시, 영덕군, 울진군, 울릉군)

I. 개 황

(실물동향)

- **(생산)** 2024년 1월중 경북동해안지역* 생산을 살펴보면 제조업, 수산업이 전년동월대비 증가하였으며 서비스업은 감소
 - * 포항시, 경주시, 영덕군, 울진군, 울릉군
- **(제조업)** 포스코 조강생산량(포항제철소 기준)은 전년동월대비 6.8% 증가
- **(서비스업)** 경주 보문관광단지 숙박객수는 전년동월대비 6.9% 감소
- **(수산업)** 수산물 생산량은 전년동월대비 5.1% 증가
- **(수출입)** 수출, 수입은 모두 전년동월대비 감소
- **(소비)** 지역 주요 중대형유통업체 판매액은 전년동월대비 7.1% 감소
- **(투자)** 설비투자 지표는 전월대비 보합
 - **(설비투자)** 제조업 설비투자 BSI는 전월대비 보합
 - **(건설투자)** 건설착공면적과 건설허가면적은 전년동월대비 감소
- **(부동산)** 아파트 매매가격은 전월대비 하락하였으며 매매건수는 전년동월대비 증가

(금융기관 여수신)

- **2024년 1월중 경북동해안지역*** 금융기관 **여신**은 123억원 **증가**
 - * 포항, 경주, 영덕, 울진, 울릉
 - (금융기관별) 비은행금융기관의 전월대비 증가폭이 확대(+111억원→ +727억원) 되었으며, 예금은행은 전월대비 감소폭이 축소(-795억원→ -604억원)
- **2024년 1월중 경북동해안지역** 금융기관 **수신**은 2,823억원 **증가**
 - (금융기관별) 예금은행이 전월대비 증가 전환(-4,785억원→ +648억원) 하였으며, 비은행금융기관은 전월대비 증가폭이 축소(+2,832억원→ +2,175억원)

경북동해안지역 금융기관 여·수신¹⁾

(기간중 잔액 증감, 억원)

	2022년		2023년			2024년	24.1월말
	연간	12월	연간	1월	12월	1월 ^P	잔액 ^P
여 신 합 계	20,466	-675	9,105	-39	-684	123	329,180
예 금 은 행	6,704	-1,212	8,741	182	-795	-604	176,882
비은행금융기관	13,763	537	363	-221	111	727	152,298
수 신 합 계	43,847	-127	17,767	-641	-1,953	2,823	400,333
예 금 은 행	23,755	-4,846	7,462	-4,462	-4,785	648	158,605
비은행금융기관	20,093	4,719	10,305	3,822	2,832	2,175	241,728

주 : 1) 당월분에 대해서는 추후 통계의 변동가능성을 고려하여 잠정치(P)를 표시

※ 자세한 내용은 <붙임> 참조

II. 실물동향

1 개 항

- (생산) 2024년 1월중 **경북동해안지역 생산**을 살펴보면 **제조업, 수산업**이 전년동월대비 **증가**하였으며 **서비스업**은 **감소**
 - (제조업) 포스코 조강생산량(포항제철소 기준)은 전년동월대비 6.8% 증가
 - (서비스업) 경주 보문관광단지 숙박객수는 전년동월대비 6.9% 감소
 - (수산업) 수산물 생산량은 전년동월대비 5.1% 증가
- (수출입) **수출, 수입**은 모두 전년동월대비 **감소**
- (소비) 지역 주요 **중대형유통업체 판매액**은 전년동월대비 7.1% **감소**
- (투자) **설비투자** 지표는 전월대비 보합
 - (설비투자) 제조업 설비투자 BSI는 전월대비 보합
 - (건설투자) 건설착공면적과 건설허가면적은 모두 전년동월대비 감소
- (부동산) **아파트매매가격**은 전월대비 **하락**하였으며 **매매건수**는 전년동월 대비 **증가**

부문별 경제상황

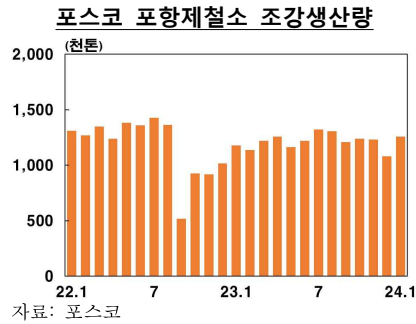
가. 생산

- ◆ (제조업) 조강생산량은 전년동월대비 증가
- ◆ (서비스업) 경주 보문관광단지 숙박객수, 포항운하 방문객수 등은 전년 동월대비 감소
- ◆ (수산업) 수산물 생산량은 전년동월대비 증가

(제조업)

□ 2024년 1월 중 포스코(포항제철소 기준)의 조강생산량(125.9만톤)은 전년 동월대비 **6.8% 증가**

○ 포스코 전체 조강생산량(306.2만톤)은 7.6% 증가(포항 +6.8%, 광양제철 +8.1%)



포스코 조강생산량

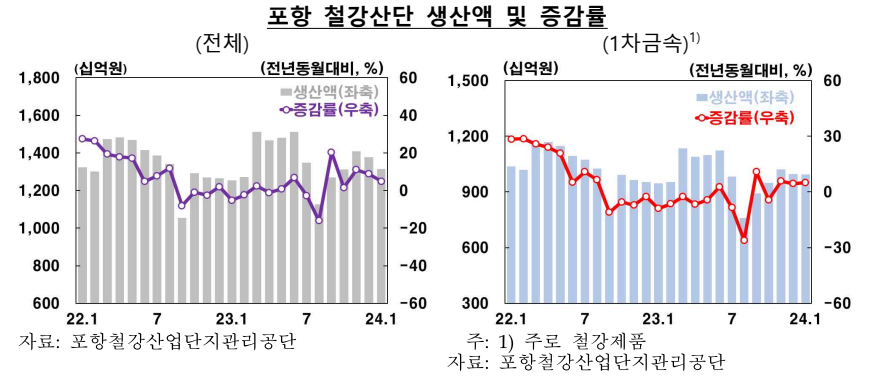
(천톤, 전년동기대비, %)

	2022년		2023년				2024년
	연중	1월	연중	1월	11월	12월	1월
포항제철소	14,077 (-16.5)	1,310 (-8.7)	14,561 (3.4)	1,179 (-10.0)	1,230 (34.0)	1,082 (6.6)	1,259 (6.8)
광양제철소	20,108 (-6.1)	1,880 (1.2)	21,188 (5.4)	1,668 (-11.3)	1,757 (5.9)	1,880 (6.9)	1,803 (8.1)
합 계	34,185 (-10.7)	3,190 (-3.1)	35,749 (4.6)	2,847 (-10.8)	2,987 (15.9)	2,962 (6.8)	3,062 (7.6)

자료: 포스코

□ 2024년 1월 중 포항철강산단 생산액(1.3조원)은 전년동월대비 **4.9% 증가**

○ 품목별로는 조립금속(-0.9%)이 감소하였으나 1차금속(+5.1%)을 중심으로 증가



자료: 포항철강산업단지관리공단

주: 1) 주로 철강제품
자료: 포항철강산업단지관리공단

포항 철강산단 생산액

(십억원, 전년동기대비, %)

	2022년		2023년		2024년		
	연중	1월	연중	1월	11월	12월	1월
전체	16,065 (9.8)	1,322 (27.5)	16,325 (1.6)	1,253 (-5.2)	1,408 (11.0)	1,375 (8.9)	1,314 (4.9)
1차금속(철강)	12,430 (9.6)	1,037 (28.5)	11,931 (-4.0)	945 (-8.9)	1,020 (5.9)	994 (4.4)	992 (5.1)
조립금속	1,097 (36.5)	91 (47.3)	1,226 (11.8)	96 (5.2)	106 (11.0)	96 (-2.2)	95 (-0.9)
비금속	628 (-0.3)	48 (10.0)	683 (8.8)	42 (-12.6)	58 (26.1)	56 (20.0)	53 (25.8)
석유화학	821 (15.6)	58 (10.7)	1,310 (59.5)	75 (30.1)	125 (77.3)	126 (80.0)	82 (9.0)
기타	1,089 (-4.9)	88 (22.3)	1,175 (7.9)	95 (8.0)	100 (6.7)	102 (7.0)	92 (-3.7)

자료: 포항철강산업단지관리공단

□ 2024년 1월 중 경주지역* 자동차부품 생산**은 전년동월대비 13.6% 증가

* 경북지역의 자동차부품 생산 중 경주지역의 비중이 52.9%(2020년 경제총조사)에 달함에 따라 경북 생산지수를 경주지역 생산지수로 대용

** 경북지역 자동차 및 트레일러 제조업 매출의 98%(2020년 경제총조사)가 자동차부품 제조업 으로부터 발생함에 따라 자동차 및 트레일러 생산지수*를 자동차부품 생산지수로 대용

경북 자동차 및 트레일러 생산지수 : '23.1월 129.1 → '24.1월 146.7^{*)} (+13.6%##)

국내 자동차 생산대수 : '23.1월 30.6만대 → '24.1월 35.8만대 (+16.9%)

(서비스업)

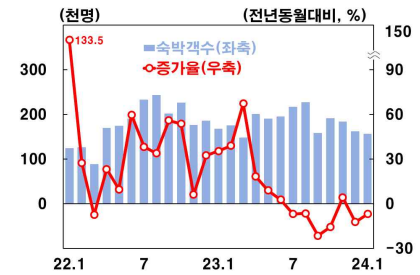
□ 2024년 1월중 경주보문관광단지 숙박객수(15.6만명)는 전년동월대비 6.9% 감소

○ 국적별로는 외국인 관광객(+0.5%)이 증가하였으나 해외여행 재개* 등으로 내국인 관광객(-7.0%)이 감소

* 내국인 출국자 수 : '23.1월 1.8백만명 → '24.1월 2.8백만명(+55.5%)

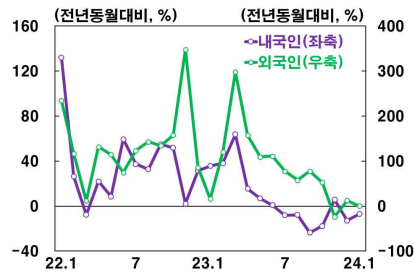
○ 숙박 유형별로는 연수시설(+9.8%) 등이 증가하였으나 호텔(-7.5%), 콘도 및 리조트(-11.2%)가 감소

경주 보문관광단지 숙박객수 및 증가율



자료: 경상북도문화관광공사

국적별 숙박객수 증가율



경주 보문관광단지 숙박객수

		2022년		2023년				2024년
		연중	1월	연중	1월	11월	12월	1월
전체		2,138 (33.9)	124 (133.5)	2,216 (3.6)	168 (35.4)	184 (4.1)	162 (-12.3)	156 (-6.9)
국적별	내국인	2,094 (32.7)	122 (132.2)	2,144 (2.4)	165 (35.8)	178 (5.8)	158 (-12.8)	154 (-7.0)
	외국인	44 (141.1)	2 (235.1)	73 (63.5)	3 (16.1)	6 (-23.5)	4 (12.5)	3 (0.5)
숙박유형별	호텔	806 (19.4)	63 (154.5)	795 (-1.3)	62 (-1.7)	68 (2.5)	60 (-13.5)	57 (-7.5)
	콘도 및 리조트	1,099 (37.7)	50 (93.6)	1,124 (2.3)	85 (69.9)	91 (-0.1)	80 (-9.8)	75 (-11.2)
	연수시설	190 (101.2)	8 (237.3)	239 (26.0)	17 (103.7)	21 (50.4)	18 (-13.4)	19 (9.8)
	기타	44 (85.6)	3 (2166.4)	51 (16.2)	4 (52.2)	4 (-22.7)	4 (-33.2)	5 (21.6)

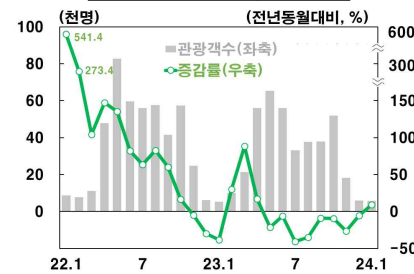
자료: 경상북도문화관광공사

□ 2024년 1월중 울릉도 입도관광객수(5.8천명)는 전년동월대비 9.1% 증가* 하였으나 포항운하 방문객수(-30.4%) 및 포항운하크루즈 탑승객수*(-44.0%)는 모두 감소

* 2.1~3일간 울릉도 눈축제가 개최되어 1월 마지막 주를 중심으로 증가('23년: 2.3~5일)

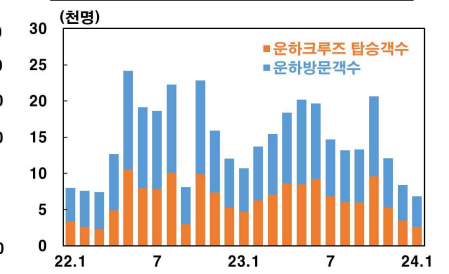
** 기상 여건으로 인해 1월중 휴항일 3회 발생('23.1월: 0회)

울릉군 관광객수¹⁾ 증가율



주: 1) 월중 울릉도 입도관광객 기준
자료: 울릉군청

포항운하방문객 및 크루즈탑승객수



자료: 포항운하관, ㈜포항크루즈

울릉도 입도 관광객 및 포항운하 방문객수

(천명, 전년동기대비, %)

	2022년		2023년				2024년
	연중	1월	연중	1월	11월	12월	1월
울릉도 입도관광객수	461.4 (69.7)	8.6 (541.4)	398.9 (-13.5)	5.3 (-38.4)	18.1 (-26.6)	5.9 (-5.2)	5.8 (9.1)
엘도라도 ¹⁾ 탑승객수	-	-	83.4	-	7.0	4.9	2.4
포항운하 방문객수	103.6 (39.3)	4.7 (73.8)	98.8 (-4.7)	6.0 (28.9)	6.7 (-21.4)	4.9 (-26.7)	4.2 (-30.4)
포항운하크루즈 탑승객수	75.2 (75.0)	3.4 (314.1)	81.6 (8.4)	4.7 (40.3)	5.4 (-26.9)	3.5 (-34.3)	2.6 (-44.0)

주: 1) 2023.7월 취항한 3,000톤 규모의 초쾌속여객선으로 포항과 울릉을 정기 운행
자료: 울릉군청, 포항운하관, ㈜포항크루즈, ㈜대저페리

(수산업)

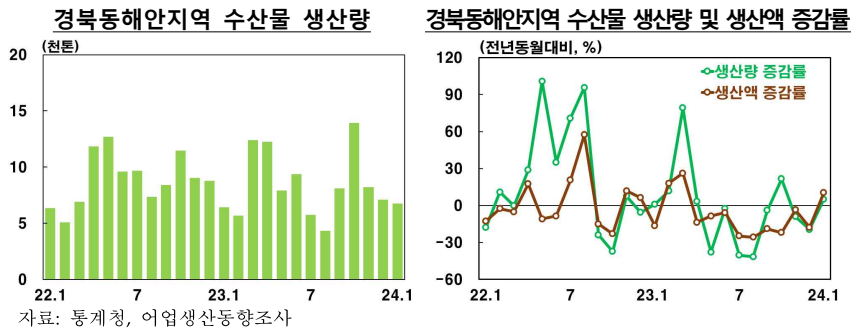
□ 2024년 1월중 경북동해안지역 수산물 생산량(6.7천톤)은 전년동월대비 5.1% 증가

○ 품종별로는 어류*(-15.6%), 연체동물(-3.1%) 등이 감소하였으나 갑각류*(+29.9%) 등이 증가

* 고 등 어 : '23.1월¹⁾ 1,089톤 → '24.1월¹⁾ 428톤 (-60.7%)

** 붉은대게 : '23.1월¹⁾ 1,556톤 → '24.1월¹⁾ 2,298톤 (+47.7%)

○ 수산물 생산액은 전년동월대비 10.3% 증가



경북동해안지역 수산물 생산

(톤, 전년동기대비, %)

	2022년		2023년 ¹⁾		2024년 ¹⁾		
	연중	1월	연중	1월	11월	12월	1월
전체	107,008 (9.1)	6,345 (-17.7)	101,202 (-5.4)	6,411 (1.0)	8,212 (-9.0)	7,073 (-19.4)	6,741 (5.1)
어류	65,536 (31.3)	3,115 (33.4)	62,394 (-4.8)	3,547 (13.9)	4,873 (-14.4)	3,414 (-37.8)	2,994 (-15.6)
갑각류	19,878 (8.5)	2,347 (11.6)	25,659 (29.1)	2,134 (-9.1)	2,583 (12.0)	2,971 (52.6)	2,771 (29.9)
연체동물	11,782 (-45.0)	677 (-78.1)	4,998 (-57.6)	544 (-19.7)	181 (-76.2)	367 (-68.8)	527 (-3.1)
수산물 생산액 (억 원)	5,124 (-2.2)	563 (-12.6)	4,607 (-10.1)	470 (-16.5)	426 (-3.6)	542 (-17.7)	519 (10.3)

자료: 통계청, 어업생산동향조사

나. 수출입

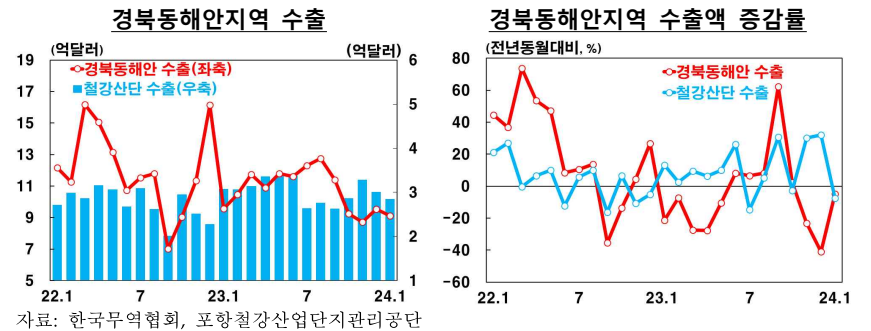
◆ 수출 및 수입 모두 전년동월대비 감소

□ 2024년 1월중 경북동해안지역 수출은 9.1억달러로 전년동월대비 4.9% 감소

○ 품목별로는 철강금속제품(+6.4%), 기계류(+9.8%) 등이 증가하였으나 화학공업제품(-33.8%)을 중심으로 감소

○ 지역별로는 경주(+6.8%)가 증가하였으나 포항(-7.0%) 등에서 감소

□ 철강산단 수출은 전년동월대비 7.5% 감소



자료: 한국무역협회, 포항철강산업단지관리공단

경북동해안지역 수출

(백만달러, 전년동기대비, %)

	2022년		2023년 ¹⁾		2024년 ¹⁾			
	연중	1월	연중	1월	11월	12월	1월	
경북동해안	14,548 (20.8)	1,217 (44.6)	13,004 (-10.6)	957 (-21.4)	870 (-23.3)	954 (-41.0)	910 (-4.9)	
품목별	철강금속제품	9,974 (13.6)	932 (52.0)	6,733 (-32.5)	507 (-45.6)	486 (-36.6)	523 (-51.9)	539 (6.4)
	화학공업제품	2,472 (175.4)	112 (62.8)	4,386 (77.4)	305 (171.5)	195 (-10.0)	237 (-25.9)	202 (-33.8)
	양극활물질 ¹⁾	2,024	76	3,427 (69.3)	273 (261.0)	180 (-5.4)	201 (-29.4)	172 (-37.0)
	기계류	1,169 (-22.8)	107 (8.5)	963 (-17.6)	76 (-29.2)	106 (27.0)	82 (5.8)	83 (9.8)
지역별	포항	12,533 (20.9)	1,080 (52.0)	11,076 (-11.6)	804 (-25.6)	689 (-30.5)	751 (-46.2)	747 (-7.0)
	경주	1,984 (20.3)	134 (3.6)	1,892 (-4.6)	150 (12.4)	177 (27.6)	201 (-7.7)	161 (6.8)
철강산단	3,296 (3.1)	272 (21.1)	3,660 (11.0)	308 (13.2)	328 (30.2)	301 (32.0)	285 (-7.5)	

주: 1) 관세청의 이차전지 HS 표준해석 지침에 따라 대표적인 양극활물질(2022.1월 신설된 HS코드 10단위 기준)인 니켈코발트망간 산화물의 리튬염(LNCA) 및 니켈코발트알루미늄 산화물의 리튬염(LNCA) 수출액 기준

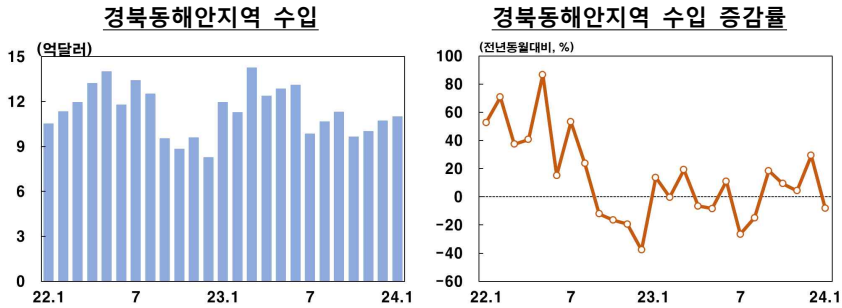
자료: 한국무역협회, 포항철강산업단지관리공단

□ 2024년 1월중 경북동해안지역 수입은 11.0억달러로 전년동월대비 8.1% 감소

○ 품목별로는 철강금속제품(+9.8%) 등이 증가하였으나 광산물*(-8.0%), 화학공업제품(-12.1%)을 중심으로 감소

* 한국수력원자력은 해상운송 여건이 양호할 때 발전연료 장기간 사용분을 수입 (경주지역 우라늄 수입액: '23.1월 1.6억달러 → '24.1월 0달러)

○ 지역별로는 포항(+5.5%) 등이 증가하였으나 경주(-70.2%)를 중심으로 감소



자료: 한국무역협회

경북동해안지역 수입

(백만달러, 전년동기대비, %)

	2022년		2023년 ¹⁾		2024년 ¹⁾			
	연중	1월	연중	1월	11월	12월	1월	
경 북 동 해 안	13,505 (17.6)	1,051 (52.8)	13,805 (2.2)	1,196 (13.7)	1,002 (4.4)	1,072 (29.3)	1,099 (-8.1)	
품목별	광 산 물	6,702 (1.8)	547 (32.9)	5,735 (-14.4)	618 (12.8)	413 (-17.2)	472 (31.2)	568 (-8.0)
	화 학 공 업 제 품	2,472 (204.2)	112 (127.2)	4,349 (75.9)	324 (188.5)	347 (83.2)	333 (49.1)	285 (-12.1)
	수산화탄산리튬	738 (2,207.4)	8 (7749.4)	2,177 (195.2)	167 (1930.8)	181 (164.2)	160 (105.4)	75 (-55.4)
	철 강 금 속 제 품	3,299 (16.4)	295 (84.6)	2,645 (-19.8)	149 (-49.3)	168 (5.4)	194 (32.1)	164 (9.8)
지역별	포 항	12,392 (21.6)	982 (62.7)	12,369 (-0.2)	979 (-0.3)	939 (11.1)	1,011 (31.9)	1,033 (5.5)
	경 주	1,094 (-14.3)	67 (-19.5)	1,372 (25.5)	216 (223.6)	61 (-45.6)	59 (-2.5)	64 (-70.2)

주: 1) 이차전지 양극재 생산 핵심 원료로, 수입이 대폭 증가한 2022년 이후 수입액을 기재
자료: 한국무역협회

다. 소비

◆ 주요 중대형유통업체 판매액은 전년동월대비 감소

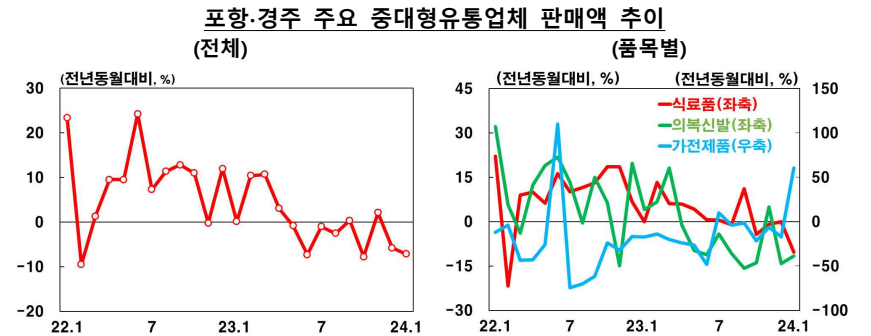
□ 2024년 1월중 포항·경주지역을 중심으로 하는 유통업체 판매액은 전년동월 대비 7.1% 감소

○ 품목별로는 가전제품*(+60.5%)이 증가하였으나 의복·신발*(-11.6%), 식료품 (-10.4%) 등이 감소

* 포항역 삼구트리니언(2월), 한화포레나포항(3월,7월) 등 신규아파트 입주 수요로 큰 폭 증가

** 온화한 날씨가 이어지면서 동절기 의류 판매가 감소

1월 기온(포항) : '21~'23년 평균 2.3℃ → '24년 3.8℃



자료: 각 업체

포항·경주 주요 중대형유통업체 판매액 증감률

(전년동기대비, %)

	2022년		2023년		2024년		
	연중	1월	연중	1월	11월	12월	1월
전 체	9.3	23.3	-0.3	0.1	2.1	-5.8	-7.1
식 료 품	9.9	22.1	2.7	-0.1	-0.8	-0.1	-10.4
의 복 · 신 발	9.3	32.1	-4.7	4.2	4.9	-14.2	-11.6
가 전 제 품	-34.8	-12.2	-21.0	-17.4	-6.4	-17.5	60.5
기 타	27.1	24.8	5.6	-2.1	4.8	1.4	-3.3

자료: 각 업체

□ 2024년 1월중 포항·경주지역의 승용차 등록대수*는 624대 증가

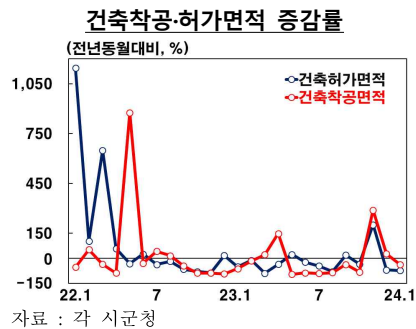
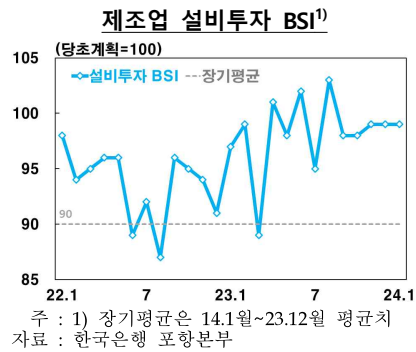
* 승용차 등록대수 : '23.12월말 35만 2,458대 → '24.1월말 35만 3,224대(+624대)

라. 투자

◆ 설비투자지표는 전월대비 포함이며 건설투자지표는 전년동월대비 감소

- 2024년 1월중 제조업 설비투자 BSI는 전월대비 포함
- 2024년 1월중 건축착공면적(-36.8%)과 건축허가면적(-73.0%)은 모두 주거용*을 중심으로 전년동월대비 감소

* 주거용 건물 착공면적: '23.1월 13,322㎡ → '24.1월 1,216㎡ (-90.9%)
 주거용 건물 허가면적: '23.1월 175,148㎡ → '24.1월 7,224㎡ (-95.9%)



경북동해안지역 투자지표

(전년동기대비, %)

	2022년		2023년 ^{P)}		2024년 ^{P)}			
	연중 ¹⁾	1월	연중 ¹⁾	1월	11월	12월	1월	
설비투자	제조업 설비투자 BSI	94	98	98	97	99	99	99
	자본재 수입액 증감률	32.2	223.1	33.2	157.2	-46.7	-37.1	-48.8
건설투자	건축 착공면적 증감률	-49.0	-53.8	-61.9	-62.0	290.2	26.8	-36.8
	건축 허가면적 증감률	5.2	1145.5	-54.4	-51.4	202.5	-70.2	-73.0

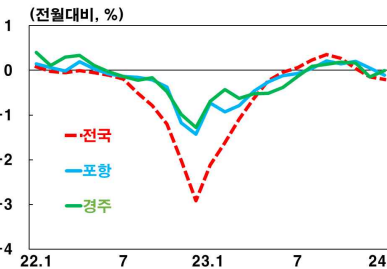
주: 1) 연평균 기준
 자료: 한국은행 포항본부, 한국무역협회, 각 시군청

마. 부동산

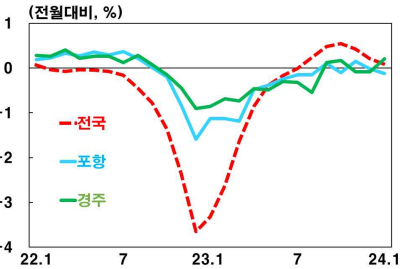
◆ 아파트 매매가격은 전월대비 하락하였으며 매매건수는 전년동월대비 증가

- 2024년 1월중 아파트매매가격은 포항지역(-0.1%)이 전월대비 하락하였으며 경주시(+0.0%)은 포함
- 아파트전세가격은 포항지역(-0.1%)이 전월대비 하락하였으나 경주시(+0.2%) 상승

경북동해안 아파트매매가격 변동률



경북동해안 아파트전세가격 변동률



자료: 한국부동산원, 부동산통계정보시스템

포항·경주시지역 부동산 가격 변동률

(전월대비, %)

		2022년		2023년		2024년		
		연중 ¹⁾	1월	연중 ¹⁾	1월	11월	12월	1월
아파트 매매가격	포항시	-3.1	0.1	-2.7	-0.7	0.2	0.0	-0.1
	경주시	-2.0	0.4	-2.8	-0.7	0.2	-0.1	0.0
아파트 전세가격	포항시	-0.4	0.2	-4.6	-1.1	0.2	0.0	-0.1
	경주시	0.7	0.3	-4.2	-0.9	-0.1	-0.1	0.2

주: 1) 전년말 대비 증가율
 자료: 한국부동산원, 부동산통계정보시스템

- 2024년 1월중 포항·경주시지역의 아파트 등 주택 매매건수는 전년동월대비 76.6% 증가

포항·경주시지역 부동산 거래 추이

(호, 전년동기대비, %)

	2022년		2023년		2024년		
	연중	1월	연중	1월	11월	12월	1월
아파트 등 주택매매건수	11,019	874	10,586	534	903	764	943
증감률	-34.5	-38.1	-3.9	-38.9	38.3	29.5	76.6

자료: 한국부동산원, 부동산통계정보시스템

1 금융기관별 여신

- [예금은행] 2024년 1월중 여신은 전월대비 감소폭 축소(-795억원 → -604억원)
 - 기업대출은 중소기업대출 감소폭이 확대(-339억원 → -581억원) 되었으나, 대기업대출이 증가로 전환(-675억원 → +115억원)하여 감소폭 축소(-1,014억원 → -466억원)
 - 가계대출은 주택담보대출 증가폭 축소(+402억원 → +140억원) 등으로 감소 전환(+204억원 → -61억원)

경북동해안지역 예금은행 여신¹⁾

(기간중 잔액 증감, 억원)

	[단위]	2022년		2023년			2024년	24.1월말 잔액 ^P
		연간	12월	연간	1월	12월	1월 ^P	
여 신 합 계	[100]	6,704	-1,212	8,741	182	-795	-604	176,882
<차입주체별>								
기업대출	[60.6]	6,797	-1,704	3,328	443	-1,014	-466	107,159
(대기업)	[8.3]	817	-1,129	3,497	693	-675	115	14,623
(중소기업)	[52.3]	5,980	-575	-169	-251	-339	-581	92,535
가계대출	[37.8]	863	502	5,372	-214	204	-61	66,855
(주택담보대출 ²⁾)	[25.7]	4,622	1,030	7,574	344	402	140	45,390
공공 및 기타자금	[1.6]	-956	-10	41	-46	15	-77	2,869
<자 금 별>								
금융자금	[95.3]	6,200	-1,039	8,337	230	-723	-1,113	168,564
(할인어음)	[0.1]	-76	32	-24	-40	51	-73	239
(당좌대출)	[0.0]	-1,010	-2	-8	8	-12	-1	29
(일반자금)	[75.1]	2,725	-665	5,511	-869	-743	-355	132,818
재정자금	[4.7]	506	-173	402	-47	-73	509	8,318
<용 도 별>								
운전자금 ³⁾	[76.2]	3,278	-1,064	8,134	258	-727	-650	134,792
시설자금 ⁴⁾	[23.8]	3,425	-148	607	-75	-68	46	42,090

주 : 1) []는 2024.1월말 기준 잔액 비중(%)

2) 주택자금대출, 주택관련 집단대출, 전세자금대출 포함

3) 가계대출 총액 + 기업, 공공 및 기타부문 대출금의 운전자금

4) 기업, 공공 및 기타부문 대출금의 시설자금

□ [비은행금융기관] 여신은 전월대비 증가폭 확대(+111억원 → +727억원)

- 상호금융은 전월대비 증가폭이 큰 폭 확대(+100억원 → +826억원)된 반면, 신용협동조합은 감소 전환(+150억원 → -7억원)

경북동해안지역 비은행금융기관 여신¹⁾

(기간중 잔액 증감, 억원)

	[단위]	2022년		2023년			2024년	24.1월말 잔액 ^P
		연간	12월	연간	1월	12월	1월 ^P	
여 신 합 계	[100]	13,763	537	363	-221	111	727	152,298
은행신탁	[0.1]	38	9	-23	-10	0	-2	149
상호저축은행	[2.0]	785	286	269	133	-54	74	3,052
상호금융	[70.0]	8,065	105	335	-235	100	826	106,619
신용협동조합	[6.3]	895	146	631	-65	150	-7	9,523
새마을금고	[21.6]	3,980	-9	-848	-45	-85	-165	32,954

주 : 1) []는 2024.1월말 기준 잔액 비중(%)

2 금융기관별 수신

□ [예금은행] 2024년 1월 중 수신은 저축성예금을 중심으로 전월대비 증가 전환(-4,785억원 → +648억원)

○ 요구불예금은 별단예금 유입(-125억원 → +56억원)에도 불구하고 보통예금 감소(+902억원 → -1,019억원)로 전월대비 감소 전환(+258억원 → -989억원)

○ 저축성예금은 정기예금(-5,967억원 → +1,770억원)을 중심으로 전월대비 증가 전환(-5,086억원 → +1,510억원)

* 예금은행 저축성 수신금리(%) : '23.10월 3.95 → 11월 3.99 → 12월 3.85 → '24.1월 3.67

○ 시장성 수신은 전월대비 증가폭 확대(+43억원 → +127억원)

경북동해안지역 예금은행 수신¹⁾

(기간중 잔액 증감, 억원)

		2022년		2023년			2024년	24.1월말
		연간	12월	연간	1월	12월	1월 ^P	잔액 ^P
수신합계	[100]	23,755	-4,846	7,462	-4,462	-4,785	648	158,605
예금	[95.9]	22,172	-4,647	6,718	-4,186	-4,828	521	152,171
요구불예금	[14.4]	334	2,318	-1,846	-3,128	258	-989	22,790
(보통예금)	[10.5]	-1,403	791	-524	-1,327	902	-1,019	16,594
(공금예금)	[2.4]	2,002	1,599	-1,086	-1,746	-520	-21	3,807
(별단예금)	[1.3]	-199	52	-252	-85	-125	56	2,105
저축성예금	[81.6]	21,838	-6,965	8,564	-1,058	-5,086	1,510	129,381
(정기예금)	[48.0]	23,440	-3,323	10,275	581	-5,967	1,770	76,070
(정기적금)	[3.2]	604	-80	1,282	31	6	14	5,066
(저축예금)	[17.3]	-5,739	-175	333	-390	977	-242	27,510
(기업자유예금)	[12.3]	4,543	-3,095	-2,570	-1,138	-56	9	19,557
시장성 수신	[4.1]	1,582	-199	744	-276	43	127	6,434
(양도성예금증서)	[0.6]	269	0	322	-28	-17	-5	902
(환매조건부채권매도)	[0.0]	-207	-12	-5	1	0	0	0
(금융채)	[3.5]	1,482	-187	483	-274	63	132	5,494
(매출어음)	[0.0]	38	0	-56	25	-3	-1	38

주 : 1) []는 2024.1월말 기준 잔액 비중(%)

□ [비은행금융기관] 수신은 전월대비 증가폭 축소(+2,832억원 → +2,175억원)

○ 은행신탁 증가폭이 확대(+343억원 → +1,280억원)되었으나, 상호금융(+1,867억원 → +414억원) 및 신용협동조합(+370억원 → +117억원)의 증가폭이 축소

경북동해안지역 비은행금융기관 수신¹⁾

(기간중 잔액 증감, 억원)

		2022년		2023년		2024년	24.1월말	
		연간	12월	연간	1월	12월	1월 ^P	잔액 ^P
수신합계	[100]	20,093	4,719	10,305	3,822	2,832	2,175	241,728
은행신탁	[14.6]	2,367	205	3,213	1,286	343	1,280	35,267
상호저축은행	[1.7]	170	-149	-158	433	-148	-37	4,196
상호금융	[58.0]	10,166	2,998	4,090	487	1,867	414	140,259
신용협동조합	[5.8]	1,020	161	1,467	225	370	117	13,976
새마을금고	[19.9]	6,370	1,504	1,693	1,391	399	402	48,030

주 : 1) []는 2024.1월말 기준 잔액 비중(%)

<별첨1>

경북동해안지역 금융기관 여신¹⁾²⁾

(기간중 잔액 증감, 억원)

	2022년		2023년		2024년		24.1월말 잔액 ^P
	연간	12월	연간	1월	12월	1월 ^P	
여 신 합 계(A+B)	20,466	-675	9,105	-39	-684	123	329,180
예 금 은 행(A) [100]	6,704	-1,212	8,741	182	-795	-604	176,882
<차입주체별>							
기업대출 [60.6]	6,797	-1,704	3,328	443	-1,014	-466	107,159
(대기업) [8.3]	817	-1,129	3,497	693	-675	115	14,623
(중소기업) [52.3]	5,980	-575	-169	-251	-339	-581	92,535
가계대출 [37.8]	863	502	5,372	-214	204	-61	66,855
(주택담보대출 ³⁾) [25.7]	4,622	1,030	7,574	344	402	140	45,390
공공 및 기타자금 [1.6]	-956	-10	41	-46	15	-77	2,869
<자 금 별>							
금융자금 [95.3]	6,200	-1,039	8,337	230	-723	-1,113	168,564
(할인어음) [0.1]	-76	32	-24	-40	51	-73	239
(당좌대출) [0.0]	-1,010	-2	-8	8	-12	-1	29
(일반자금) [75.1]	2,725	-665	5,511	-869	-743	-355	132,818
재정자금 [4.7]	506	-173	402	-47	-73	509	8,318
<용 도 별>							
운전자금 ⁴⁾ [76.2]	3,278	-1,064	8,134	258	-727	-650	134,792
시설자금 ⁵⁾ [23.8]	3,425	-148	607	-75	-68	46	42,090
<지 역 별>							
포 항 [64.5]	5,259	-1,183	8,164	648	-1,074	-257	114,104
경 주 [31.6]	983	-90	594	-372	164	-252	55,824
영 덕 [1.4]	73	71	449	-11	10	-77	2,485
울 진 [2.0]	435	-11	-441	-74	107	-23	3,567
울 릉 [0.5]	-46	0	-25	-7	-2	6	903
비은행 금융기관(B)	13,763	537	363	-221	111	727	152,298
<기 관 별>							
은행신탁 [0.1]	38	9	-23	-10	0	-2	149
상호저축은행 [2.0]	785	286	269	133	-54	74	3,052
상호금융 [70.0]	8,065	105	335	-235	100	826	106,619
신용협동조합 [6.3]	895	146	631	-65	150	-7	9,523
새마을금고 [21.6]	3,980	-9	-848	-45	-85	-165	32,954
<지 역 별>							
포 항 [53.7]	7,433	199	430	-277	-80	518	81,793
경 주 [25.2]	2,579	89	1,554	32	224	-28	38,339
영 덕 [12.2]	2,472	41	-1,454	-105	29	130	18,600
울 진 [7.4]	1,051	188	-433	103	-75	105	11,233
울 릉 [1.5]	228	21	266	25	14	1	2,333

주 : 1) 당월분에 대해서는 추후 통계의 변동가능성을 고려하여 잠정치(P)를 표시
 2) []는 2024.1월말 기준 잔액 비중(%)
 3) 주택자금대출, 주택관련 집단대출, 전세자금대출 포함
 4) 가계대출 총액 + 기업, 공공 및 기타부분 대출금의 운전자금
 5) 기업, 공공 및 기타부분 대출금의 시설자금

<별첨2>

경북동해안지역 금융기관 수신¹⁾²⁾

(기간중 잔액 증감, 억원)

	2022년		2023년		2024년		24.1월말 잔액 ^P
	연간	12월	연간	1월	12월	1월 ^P	
수 신 합 계(A+B)	43,847	-127	17,767	-641	-1,953	2,823	400,333
예 금 은 행(A)	23,755	-4,846	7,462	-4,462	-4,785	648	158,605
예 금 [95.9]	22,172	-4,647	6,718	-4,186	-4,828	521	152,171
요구불예금 [14.4]	334	2,318	-1,846	-3,128	258	-989	22,790
(보통예금) [10.5]	-1,403	791	-524	-1,327	902	-1,019	16,594
(공금예금) [2.4]	2,002	1,599	-1,086	-1,746	-520	-21	3,807
(별단예금) [1.3]	-199	52	-252	-85	-125	56	2,105
저축성예금 [81.6]	21,838	-6,965	8,564	-1,058	-5,086	1,510	129,381
(정기예금) [48.0]	23,440	-3,323	10,275	581	-5,967	1,770	76,070
(정기적금) [3.2]	604	-80	1,282	31	6	14	5,066
(저축예금) [17.3]	-5,739	-175	333	-390	977	-242	27,510
(기업자유예금) [12.3]	4,543	-3,095	-2,570	-1,138	-56	9	19,557
시장성 수신 [4.1]	1,582	-199	744	-276	43	127	6,434
(양도성예금증서) [0.6]	269	0	322	-28	-17	-5	902
(현매각부채권매도) [0.0]	-207	-12	-5	1	0	0	0
(금융채) [3.5]	1,482	-187	483	-274	63	132	5,494
(매출어음) [0.0]	38	0	-56	25	-3	-1	38
<지 역 별>							
포 항 [61.4]	10,046	138	10,349	-2,052	1,786	-531	97,378
경 주 [29.6]	9,980	-4,235	-3,198	-2,303	-5,268	1,049	47,016
영 덕 [2.5]	973	-298	151	-107	-367	-44	3,948
울 진 [5]	1,940	-335	-41	-87	-806	197	7,892
울 릉 [1.5]	816	-116	202	86	-130	-23	2,372
비은행 금융기관(B) [100]	20,093	4,719	10,305	3,822	2,832	2,175	241,728
<기 관 별>							
은행신탁 [14.6]	2,367	205	3,213	1,286	343	1,280	35,267
상호저축은행 [1.7]	170	-149	-158	433	-148	-37	4,196
상호금융 [58.0]	10,166	2,998	4,090	487	1,867	414	140,259
신용협동조합 [5.8]	1,020	161	1,467	225	370	117	13,976
새마을금고 [19.9]	6,370	1,504	1,693	1,391	399	402	48,030
<지 역 별>							
포 항 [54.8]	11,518	1,998	5,993	2,538	1,478	1,754	132,562
경 주 [26.5]	4,155	1,417	4,486	1,077	771	507	63,994
영 덕 [10.1]	3,013	919	-634	-301	184	-70	24,472
울 진 [7.2]	1,620	347	140	472	382	14	17,504
울 릉 [1.3]	-213	38	319	36	17	-30	3,197

주 : 1) 당월분에 대해서는 추후 통계의 변동가능성을 고려하여 잠정치(P)를 표시
 2) []는 2024.1월말 기준 잔액 비중(%)

경북동해안지역 경제일지

(2024년 1월 중)

지역 경제 일지

1. 31. ▶ 포항시, 인구 감소세에 따라 주택 공급물량 조절이 필요

○ 현재 포항지역 주택시장은 미분양물량 해소 지연과 공급물량 증가, 인구감소에 따른 주택수요 악화 등으로 주택수급이 다소 불균형한 상황

— 포항시 인구는 2015년 11월말 52만명을 정점으로 하락하기 시작하여 2023년 12월말 기준 49.3만명을 기록

— 반면 아파트 공급*은 향후 3년간 연평균 6천3백여가구로 2012년 이후 현재까지의 연평균 공급물량인 2천800여가구를 크게 웃도는 수준

* 2024년 1만1천가구, 2025년 4천가구, 2026년 3천가구 등 3년간 1만9천가구(연평균 6천3백여가구) 아파트가 공급될 예정

○ 높은 대출금리와 정부의 가계대출 관리 강화에도 불구하고 아파트 분양가는 2012년 3.3㎡당 602만원에서 2023년 1,484만원으로 146.5%나 상승하여 신규 주택수요 위축과 미분양물량 증가에 영향

○ 다만 국가첨단전략산업 양극제 특화단지 선정 등으로 포항지역에 이차전지, 수소 등 신성장 산업이 활성화될 경우 인구가 유입되어 주택수요가 확대될 가능성은 있음

1. 26. ▶ 포항시-야놀자, 포항 관광 활성화를 위한 업무협약 체결

○ 포항시는 국내의 대표적인 여가 플랫폼 '야놀자'와 양자간 긴밀한 협력과 홍보 및 마케팅 지원을 통한 관광객 유치를 위해 업무협약을 체결

주요 경제 지표

- 새로운 플랫폼을 활용한 미래 관광산업 트렌드를 제시하고 상호 관광 정보공유를 통한 관광산업 발전을 도모
- 일례로 ‘포항 겨울바다 여행’ 컨셉은 포항지역내 숙박업체를 이용하는 관광객에게 할인 쿠폰을 제공하여 비수기 관광객들에게 포항 겨울바다 여행의 매력을 알리고 포항 관광을 유도하기 위해 기획
- 포항의 다양한 관광자원과 ‘야놀자’의 플랫폼 경쟁력이 시너지를 발휘해 포항이 관광객 1천만명의 세계적 관광도시로 발돋움할 수 있도록 향후 공동마케팅 등 다양한 플랫폼 사업을 준비할 계획

1. 28. ▶ 경주시, 외동산업단지에 복합문화센터 건립 추진

- 경주시는 경주시 외동읍 문산리에 연면적 1,500㎡, 지상 2층 규모의 복합문화센터 건립에 필요한 행정절차를 완료하고 2025년 준공을 목표로 추진
 - 준공 후 30년째를 맞는 외동산단은 기반시설 노후화와 근로자를 위한 편의시설이 부족하다는 문제가 꾸준히 제기되어 왔음
 - 산업통상자원부 주관 ‘산업단지 복합문화센터 건립 공모사업’ 신청을 통해 외동산단이 대상지로 선정됨에 따라 61억원의 예산을 투입
 - 복합문화센터는 입주기업 근로자들의 의견을 반영해 1층에 공동세탁소와 북카페, 커뮤니티실, 2층에 회의실, 헬스장 등 다양한 시설이 들어설 예정
- 이를 통해 근로자들의 근로환경을 개선하고 외동산업단지의 경쟁력을 제고하는 계기가 될 것으로 기대

경북동해안지역 금융기관 영업점포 현황¹⁾

(2024년 1월 기준)

(개)

참 고 자 료

○ 경북동해안지역 금융기관 점포 현황

기	관	명	포항시	경주시	영덕군	울진군	울릉군	계
시중은행	우 리 은 행	7	1	-	-	-	-	8
	SC 제 일 은 행	1	-	-	-	-	-	1
	신 한 은 행	3	3	-	-	-	-	6
	국 민 은 행	6	1	-	1	-	-	8
	하 나 은 행	4	1	-	-	-	-	5
소 계		21	6	-	1	-	-	28
지방은행	대 구 은 행	14	4	-	-	-	-	18
	경 남 은 행	1	1	-	-	-	-	2
	소 계	15	5	-	-	-	-	20
특수은행	IBK 기 업 은 행	3	2	-	-	-	-	5
	NH 농 협 은 행	8	5	2	2	2	2	19
	수 협 중 앙 회	1	-	-	-	-	-	1
	한국산업 은 행	1	-	-	-	-	-	1
	소 계	13	7	2	2	2	2	26
예 금 은 행		49	18	2	3	2	2	74
금 융 투 자	15	3	-	-	-	-	-	18
보 험 회 사	83	31	4	6	-	-	-	124
저 축 은 행	4	1	-	-	-	-	-	5
상 호 금 융	86	53	25	21	7	7	7	192
(신용협동조합)	19	4	3	-	-	-	-	26
(지역농·수·축협)	65	48	21	20	6	6	6	160
(산림조합)	2	1	1	1	1	1	1	6
새 마 을 금 고	63	33	5	5	2	2	2	108
비 은 행 기 관²⁾		251	121	34	32	9	9	447

주 : 1) 각 금융기관의 지점, 출장소 등 영업점포 기준

2) 새마을금고를 제외한 비은행 금융기관은 2020년 기준(금융감독원 '대구·경북지역 금융회사 영업점 현황<2020년도>') 참고

한국은행 포항본부 이용 안내

경제정보안내	한국은행 작성 각종 통계 및 경제관련 자료의 열람 □ 문 의 : (054) 289-2823
외환종합상담	외국환거래와 무역 및 외국환관련 제도 전반에 대한 상담 □ 문 의 : (054) 289-2831, 2833
화폐교환	찢어지거나 더러운 돈, 불에 탄 돈이나 찌그러진 주화 등의 교환 및 위·변조 화폐 신고 □ 문 의 : (054) 289-2834
중소기업금융 지원 상담	한국은행 포항본부 중소기업 금융지원 관련 문의 □ 문 의 : (054) 289-2831, 2832
경제특강	지역경제, 금융시장 동향 및 해외경제 동향 등 기관이나 단체, 대학교 등이 원하는 경제관련 주제를 신청시 협의 □ 문 의 : (054) 289-2821, 2822
인터넷 홈페이지	한국은행 포항본부의 보도자료 및 조사연구자료, 각종 통계자료 등의 이용 http://www.bok.or.kr/pohang 또는 www.bok.or.kr → 『지역본부』 → 『포항본부』