

2015년 8월중 강원 영동지역  
금융기관 여수신 동향



한국은행 강원본부

# 1. 개 황

## (수 신)

□ 2015. 8월중 금융기관 수신은 전월에 비해 2,537억원 증가  
(2015.7월말 잔액 16조 9,217억원 → 2015.8월말 잔액 17조 1,754억원)

○ 예금은행 수신(-385억원 → +1,402억원)은 증가로 전환 하였으며, 비은행 기관 수신(+848억원 → +1,135억원)은 전월에 이어 증가

## (여 신)

□ 2015. 8월중 금융기관 여신은 전월에 비해 757억원 증가  
(2015.7월말 잔액 9조 4,652억원 → 2015.8월말 잔액 9조 5,410 억원)

○ 예금은행 여신(+341억원 → +619억원)과 비은행기관 여신(+142억원 → +138 억원) 모두 전월에 이어 증가

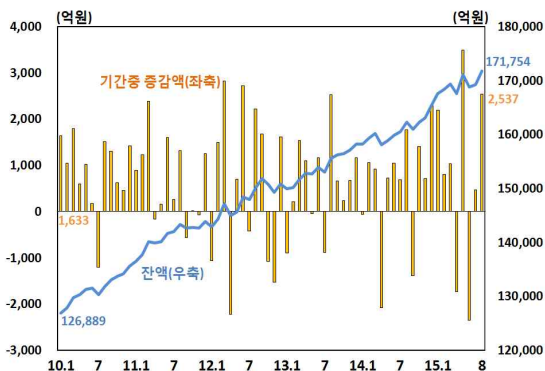
### 금융기관 여수신 현황

(기간중 증감액, 억원)

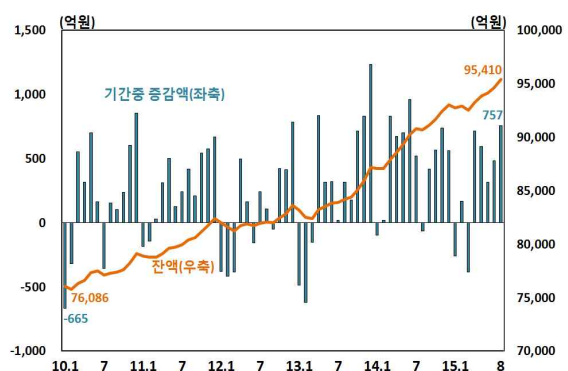
	2013	2014			2015				
		연중	8월	1~8월	7월	8월	1~8월	8월말 잔액	
<b>수 신</b>	<b>7,423</b>	<b>7,087</b>	<b>1,760</b>	<b>4,063</b>	<b>463</b>	<b>2,537</b>	<b>6,418</b>	<b>171,754</b>	<b>(5.8)</b>
예 금 은 행	2,049	4,025	657	3,237	-385	1,402	2,806	69,017	(5.5)
비은행기관	5,374	3,062	1,103	826	848	1,135	3,612	102,737	(6.0)
<b>여 신</b>	<b>3,524</b>	<b>5,843</b>	<b>-62</b>	<b>3,553</b>	<b>483</b>	<b>757</b>	<b>2,396</b>	<b>95,410</b>	<b>(5.2)</b>
예 금 은 행	2,300	3,875	-69	2,792	341	619	1,496	53,010	(5.1)
비은행기관	1,224	1,968	7	761	142	138	900	42,400	(5.2)

주: ( )내는 전년동월말대비 증감률(%)

### 금융기관 수신 추이



### 금융기관 여신 추이



## 2. 예금은행

### (수신)

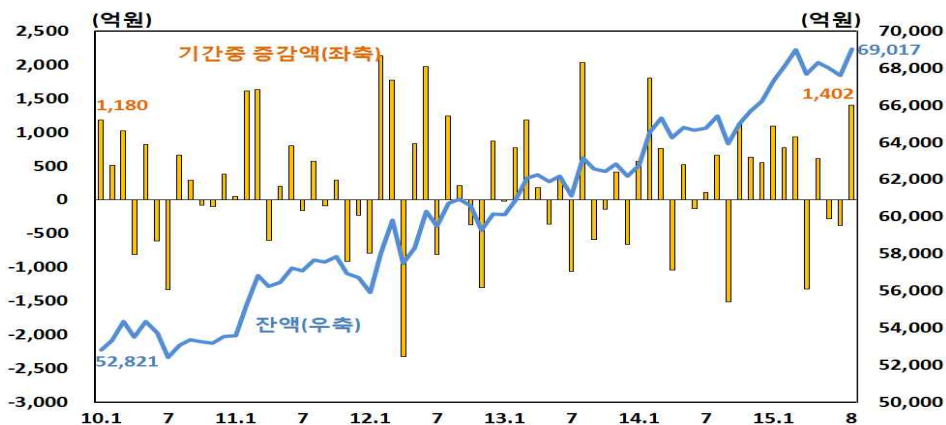
- 2015. 8월중 예금은행 수신은 전월에 비해 1,402억원 증가  
(2015.7월중 -385억원 → 2015.8월중 +1,402억원, 8월말 잔액 6조 9,017억원)
- 일부 법인의 양도성예금증서 매입으로 인해 시장성 수신(+14억원 → +1,000억원)이 대폭 확대된 데다 강릉시와 평창군을 중심으로 저축성 예금이 증가 전환(-37억원 → +358억원)한 데 주로 기인

### 예금은행 수신 현황

(기간중 증감액, 억원)

	2013	2014			2015				
		연중	8월	1~8월	7월	8월	1~8월	8월말 잔액	
<b>예금은행 수신</b>	<b>2,049</b>	<b>4,025</b>	<b>657</b>	<b>3,237</b>	<b>-385</b>	<b>1,402</b>	<b>2,806</b>	<b>69,017</b>	<b>(5.5)</b>
<b>예금</b>	<b>2,238</b>	<b>5,066</b>	<b>724</b>	<b>3,880</b>	<b>-399</b>	<b>402</b>	<b>1,893</b>	<b>66,370</b>	<b>(4.9)</b>
요구불예금	405	717	899	368	-361	44	1,293	11,584	(16.5)
(보통예금)	1,098	433	603	209	144	-2	556	7,496	(11.6)
(별단예금)	-64	94	107	216	83	-166	204	1,749	(4.9)
(공공예금)	-630	153	172	-104	-579	233	523	2,181	(55.8)
저축성예금	1,832	4,349	-175	3,512	-37	358	600	54,786	(2.7)
(정기예금)	933	2,480	-1,114	1,835	-372	234	-693	35,978	(-0.1)
(정기적금)	108	-259	-6	-111	-8	-6	-94	2,105	(-10.3)
(저축예금)	1,219	1,375	247	864	433	-90	1,124	12,086	(15.7)
(기업자유예금)	-597	387	636	704	-138	204	98	2,364	(-8.5)
<b>시장성수신</b>	<b>-188</b>	<b>-1,042</b>	<b>-68</b>	<b>-643</b>	<b>14</b>	<b>1,000</b>	<b>913</b>	<b>2,647</b>	<b>(24.1)</b>
(양도성예금증서)	-260	-374	-73	-134	9	1,018	969	1,126	(183.1)
(환매조건부채권매도)	-3	10	2	12	1	-2	3	15	(6.8)
(매출어음)	2	0	0	1	0	0	-1	1	(-60.3)
(금융채)	73	-677	4	-521	4	-15	-58	1,505	(-12.4)

주: ( )내는 전년동월말대비 증감률(%)



(여 신)

□ 2015. 8월중 예금은행 여신은 전월에 비해 619억원 증가  
 (2015.7월중 +341억원 → 2015.8월중 +619억원, 8월말 잔액 5조 3,010억원)

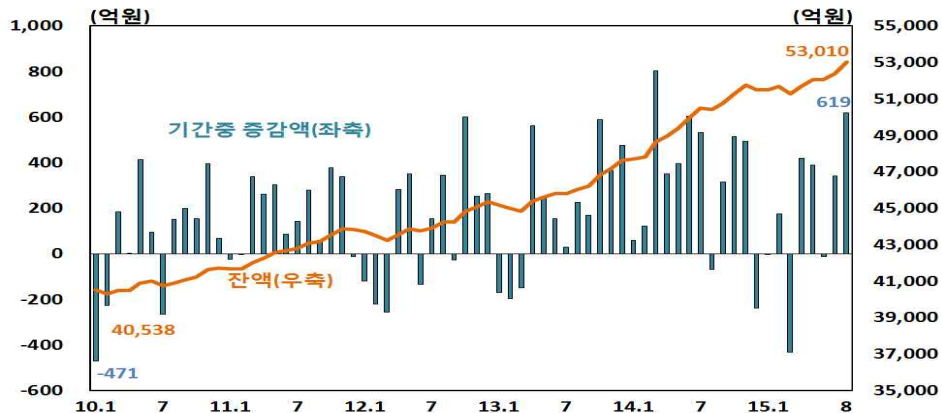
○ 주택금융공사로의 안심전환대출채권 양도가 전월까지 일단락됨에 따라 주택담보대출(-141억원 → +98억원)이 증가로 전환

**예금은행 여신 현황**

(기간중 증감액, 억원)

	2013	2014			2015				8월말 잔액	
		연중	8월	1~8월	7월	8월	1~8월			
<b>예금은행 여신</b>	<b>2,300</b>	<b>3,875</b>	<b>-69</b>	<b>2,792</b>	<b>341</b>	<b>619</b>	<b>1,496</b>	<b>53,010</b>	<b>(5.1)</b>	
<b>&lt;차입주체별&gt;</b>										
기업대출	870	1,678	140	2,054	446	350	1,094	27,706	(2.7)	
대기업	-5	-40	1	-32	-10	-29	-92	373	(-21.1)	
중소기업	876	1,718	139	2,086	456	379	1,186	27,333	(3.1)	
가계대출	1,150	1,599	-212	752	-108	253	477	23,279	(6.0)	
(주택담보대출)	1,121	1,521	-246	884	-141	98	180	10,759	(8.2)	
공공 및 기타자금대출	280	598	3	-14	3	16	-74	2,025	(36.1)	
<b>&lt;자금별&gt;</b>										
금융자금	2,466	3,992	-54	2,807	296	583	1,687	50,456	(6.0)	
(할인어음)	2	-23	-17	-30	-18	-37	-55	270	(-15.2)	
(당좌대출)	-5	-1	-1	0	2	1	-3	34	(-10.7)	
(일반자금)	1,719	3,293	166	2,275	339	464	2,113	41,120	(8.2)	
재정자금	-166	-117	-15	-14	45	35	-191	2,553	(-10.3)	
<b>&lt;용도별&gt;</b>										
시설자금	293	-364	112	755	66	68	176	8,065	(-10.5)	
운전자금	2,007	4,239	-181	2,038	275	551	1,321	44,945	(8.5)	

주 : ( )내는 전년동월말대비 증감률(%)



### 3. 비은행기관

#### (수신)

□ 2015. 8월중 비은행기관 수신은 전월에 비해 1,135억원 증가  
 (2015.7월중 +848억원 → 2015.8월중 +1,135억원, 8월말 잔액 10조 2,737억원)

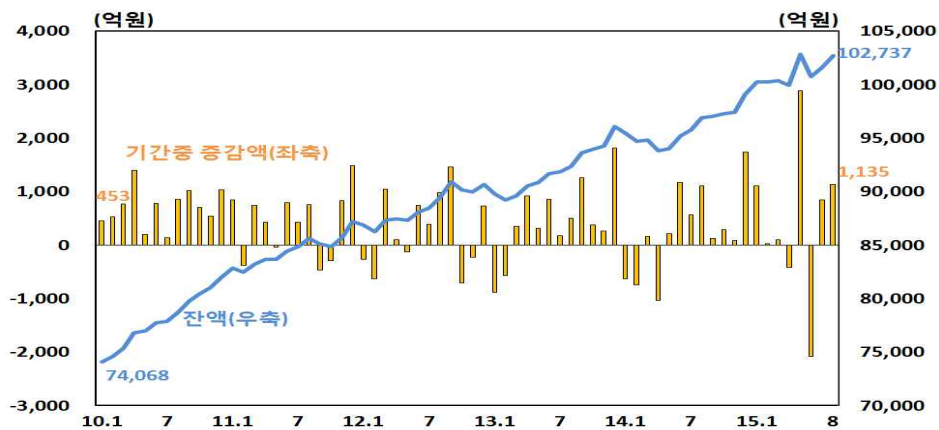
○ 정선군의 신탁계정 예수금(+482억원 → +765억원)과 평창군의 상호금융 예수금(+100억원 → +96억원)의 증가세가 이어진 데 주로 기인

#### 비은행기관 수신 현황

(기간중 증감액, 억원)

	2013	2014			2015				8월말 잔액	
		연중	8월	1~8월	7월	8월	1~8월			
<b>비은행기관 수신</b>	<b>5,374</b>	<b>3,062</b>	<b>1,103</b>	<b>826</b>	<b>848</b>	<b>1,135</b>	<b>3,612</b>	<b>102,737</b>	<b>(6.0)</b>	
신탁계정 <sup>1)</sup>	2,053	259	61	-317	461	710	1,719	8,560	(36.6)	
상호저축은행	-258	-24	-1	-19	-3	-1	-7	148	(-7.5)	
신용협동조합	-110	115	57	-3	-12	28	41	7,570	(2.2)	
상호금융	2,496	2,872	580	1,539	226	272	678	55,027	(3.8)	
새마을금고	583	962	74	419	67	29	542	16,883	(6.9)	
우체국예금	609	-1,123	331	-793	110	98	640	14,548	(2.2)	

주 : 1) 은행 및 증권사 신탁계정 2) ( )내는 전년동월말대비 증감률(%)



(여신)

□ 2015. 8월중 비은행기관 여신은 전월에 비해 138억원 증가  
 (2015.7월중 +142억원 → 2015.8월중 +138억원, 8월말 잔액 4조 2,400억원)

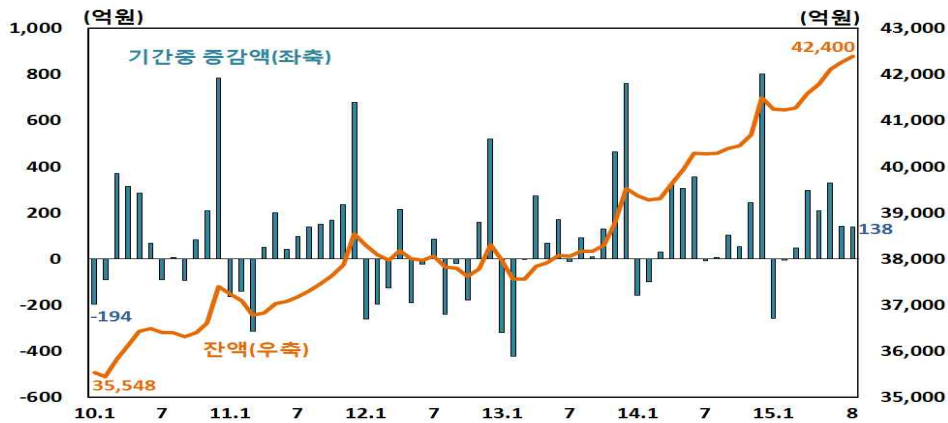
○ 상호금융 여신(+8억원 → +72억원)을 중심으로 증가

**비은행기관 여신 현황**

(기간중 증감액, 억원)

	2013	2014			2015				8월말 잔액	
		연중	8월	1~8월	7월	8월	1~8월			
<b>비은행기관 여신</b>	<b>1,224</b>	<b>1,968</b>	<b>7</b>	<b>761</b>	<b>142</b>	<b>138</b>	<b>900</b>	<b>42,400</b>	<b>(5.2)</b>	
신탁계정 <sup>1)</sup>	-174	-69	-42	-49	-2	2	-4	88	(-21.5)	
상호저축은행	-315	-23	-1	-9	-7	0	-21	59	(-37.3)	
신용협동조합	94	-9	-13	55	20	16	-11	5,297	(-1.4)	
상호금융	1,259	1,669	85	727	8	72	628	27,031	(6.2)	
새마을금고	360	400	-22	37	123	49	309	9,924	(7.3)	

주 : 1) 은행 및 증권사 신탁계정      2) ( )내는 전년동월말대비 증감률(%)



<참고 1>

영동지역 예금은행 여수신 현황

예금은행 수신 현황

(기간중 증감액, 억원)

	2013	2014			2015					
		연중	8월	1~8월	7월	8월	1~8월	8월말 잔액		
<b>예금은행 수신</b>	<b>2,049</b>	<b>4,025</b>	<b>657</b>	<b>3,237</b>	<b>-385</b>	<b>1,402</b>	<b>2,806</b>	<b>69,017</b>	<b>(5.5)</b>	
<b>예금</b>	<b>2,238</b>	<b>5,066</b>	<b>724</b>	<b>3,880</b>	<b>-399</b>	<b>402</b>	<b>1,893</b>	<b>66,370</b>	<b>(4.9)</b>	
지역별	강릉	150	1,556	684	1,881	35	171	1,087	21,095	(3.7)
	동해	334	448	-43	442	2	114	320	7,920	(4.3)
	삼척	867	14	82	-25	5	-10	680	6,862	(11.7)
	속초	-41	248	296	363	-74	259	670	7,705	(7.8)
	태백	-873	615	-251	-485	-387	-99	353	7,009	(26.2)
	고성	101	260	9	391	-28	84	210	1,659	(5.0)
	양양	166	183	17	220	-22	63	307	1,910	(16.5)
	영월	193	149	22	204	-131	63	531	3,678	(14.9)
	정선	1,277	1,472	-136	840	218	-345	-2,793	6,580	(-24.7)
평창	63	122	45	51	-18	102	528	1,952	(44.3)	
<b>시장성수신</b>	<b>-188</b>	<b>-1,042</b>	<b>-68</b>	<b>-643</b>	<b>14</b>	<b>1,000</b>	<b>913</b>	<b>2,647</b>	<b>(24.1)</b>	

주 : ( )내는 전년동월말대비 증감률(%)

예금은행 여신 현황

(기간중 증감액, 억원)

	2013	2014			2015					
		연중	8월	1~8월	7월	8월	1~8월	8월말 잔액		
<b>예금은행 여신</b>	<b>2,300</b>	<b>3,875</b>	<b>-69</b>	<b>2,792</b>	<b>341</b>	<b>619</b>	<b>1,496</b>	<b>53,010</b>	<b>(5.1)</b>	
지역별	강릉	510	2,276	-32	1,734	108	194	404	20,422	(4.9)
	동해	119	210	99	79	6	34	144	6,722	(4.3)
	삼척	679	284	-133	187	63	158	384	4,046	(13.5)
	속초	309	565	-33	302	5	159	496	7,846	(10.7)
	태백	127	-123	30	102	27	48	-17	4,378	(-5.2)
	고성	74	195	4	125	1	-3	-117	951	(-4.7)
	양양	128	151	-3	89	67	-19	-85	1,503	(-1.5)
	영월	168	212	18	144	-1	24	124	2,496	(8.3)
	정선	99	65	-24	41	23	20	101	2,429	(5.4)
평창	86	39	5	-12	42	2	62	2,217	(5.4)	

주 : ( )내는 전년동월말대비 증감률(%)

<참고 2>

영동지역 비은행기관 여수신 현황

**비은행기관 수신 현황**

(기간중 증감액, 억원)

	2013	2014			2015				8월말 잔액	
		연중	8월	1~8월	7월	8월	1~8월			
<b>비은행기관 수신</b>	<b>5,374</b>	<b>3,062</b>	<b>1,103</b>	<b>826</b>	<b>848</b>	<b>1,135</b>	<b>3,612</b>	<b>102,737</b>	<b>(6.0)</b>	
지역별	강릉	1,758	1,324	178	495	33	-6	926	30,626	(6.1)
	동해	483	199	-71	265	-8	41	401	11,517	(3.0)
	삼척	828	48	5	-115	13	21	116	11,201	(2.6)
	속초	476	723	146	403	47	55	368	9,876	(7.5)
	태백	187	183	32	170	24	14	231	5,475	(4.7)
	고성	169	261	55	21	34	41	-32	4,222	(5.2)
	양양	248	323	42	135	24	36	51	5,366	(4.7)
	영월	196	145	68	6	52	24	65	6,293	(3.3)
	정선	760	-434	426	-754	517	810	1,244	8,810	(21.6)
평창	267	290	222	201	113	100	243	9,352	(3.7)	

주 : ( )내는 전년동월말대비 증감률(%)

**비은행기관 여신 현황**

(기간중 증감액, 억원)

	2013	2014			2015				8월말 잔액	
		연중	8월	1~8월	7월	8월	1~8월			
<b>비은행기관 여신</b>	<b>1,224</b>	<b>1,968</b>	<b>7</b>	<b>761</b>	<b>142</b>	<b>138</b>	<b>900</b>	<b>42,400</b>	<b>(5.2)</b>	
지역별	강릉	626	1,036	68	487	44	102	437	13,014	(8.2)
	동해	54	157	35	12	66	22	338	3,536	(15.8)
	삼척	193	400	-9	174	-9	5	16	3,988	(6.4)
	속초	214	77	-8	4	36	14	87	4,372	(3.8)
	태백	-18	52	-2	41	2	-6	27	1,778	(2.2)
	고성	84	66	0	65	6	8	82	2,666	(3.2)
	양양	101	79	-8	13	-10	-3	-28	3,007	(1.3)
	영월	-111	-64	-24	-72	2	-4	-35	2,293	(-1.2)
	정선	3	10	-6	54	2	18	13	2,445	(-1.2)
평창	78	157	-38	-16	4	-18	-35	5,301	(2.7)	

주 : ( )내는 전년동월말대비 증감률(%)