

이 자료는 5월 22일(수) 조간부터 취급하여
주십시오. 단, 통신/방송 매체는 5월 21일(화)
배포시부터 취급 가능

제 목: 2024년 3월중 인천지역 금융기관 여수신 동향

□ 3월중 인천지역 여신('24.2월중 +4,235억원 → '24.3월중 +5,335억원)은 은행의 중소기업 관련 대출 확대전략 지속 등에 의해 **중소기업대출 증가규모가 확대**

□ 3월중 인천지역 수신('24.2월중 +18,976억원 → '24.3월중 +18,767억원)은 기업자유예금 증가규모가 확대*되었지만 **정기예금 증가규모가 축소****

* 분기말 재무비율 관리 및 4월 배당금 지급 등을 위한 기업자금 예치

** 은행의 자금조달 유인 약화 등에 기인

□ (여신 동향) 2024.3월중 인천지역 금융기관 여신 증가액은 **5,335억원**으로 전월대비 **증가규모가 확대**('24.2월중 +4,235억원 → '24.3월중 +5,335억원)

○ 예금은행(+3,883억원 → +6,581억원) 증가규모가 확대되었으며, 비은행 금융기관(+352억원 → -1,246억원)은 감소로 전환

○ 차입주체별로는 가계대출(-1,808억원 → -643억원)이 감소규모가 축소되었으며, 기업대출(+5,764억원 → +5,877억원)은 증가규모가 소폭 확대

□ (수신 동향) 2024.3월중 인천지역 금융기관 수신 증가액은 **18,767억원**으로 전월대비 **증가규모가 축소**('24.2월중 +18,976억원 → '24.3월중 +18,767억원)

○ 예금은행(+20,146억원 → +11,719억원)은 전월대비 증가규모가 축소되었으며, 비은행 금융기관(-1,171억원 → +7,047억원)은 전월대비 증가로 전환

문의처: 인천본부 기획조사팀 홍창덕 조사역

Tel: 032-880-0034 Fax: 032-880-0048 E-mail: incheon@bok.or.kr

"한국은행 인천본부의 보도자료는 인터넷(<http://www.bok.or.kr>>지역본부>인천본부)에도 수록되어 있습니다."



<붙임>

2024년 3월중 인천지역 금융기관 여수신 동향

I. 여신 동향

- 2024.3월중 인천지역 **금융기관 여신 증가액**은 **5,335억원**으로 전월대비 **증가규모가 확대**(‘24.2월중 +4,235억원 → ‘24.3월중 +5,335억원)
- 예금은행(+3,883억원 → +6,581억원) 증가규모가 확대되었으며, 비은행 금융기관(+352억원 → -1,246억원)은 감소로 전환
- 차입주체별로는 가계대출(-1,808억원 → -643억원)이 감소규모가 축소되었으며, 기업대출(+5,764억원 → +5,877억원)은 증가규모가 소폭 확대

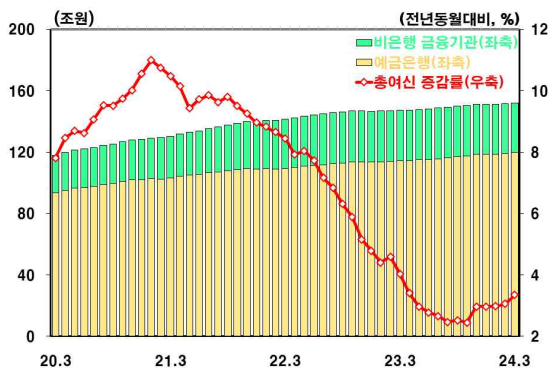
인천지역 금융기관 여신 현황¹⁾

(기간중 증감액, 억원)

	2022		2023		2024			'24.3월말 잔액	
	연중	3월	연중	3월	연중	1월	2월		3월
총여신	67,073	8,663	43,573	1,114	10,274	704	4,235	5,335	1,520,827
예금은행	44,039	5,088	49,782	3,001	11,937	1,473	3,883	6,581	1,197,049
비은행 금융기관	23,035	3,575	-6,210	-1,887	-1,663	-769	352	-1,246	323,778
가계대출 ²⁾	2,145	-2,078	1,118	-3,056	-2,970	-519	-1,808	-643	672,891
기업대출	62,639	9,671	43,200	4,564	12,914	1,273	5,764	5,877	813,140
공공 및 기타자금대출	2,289	1,070	-745	-394	330	-50	279	101	34,796

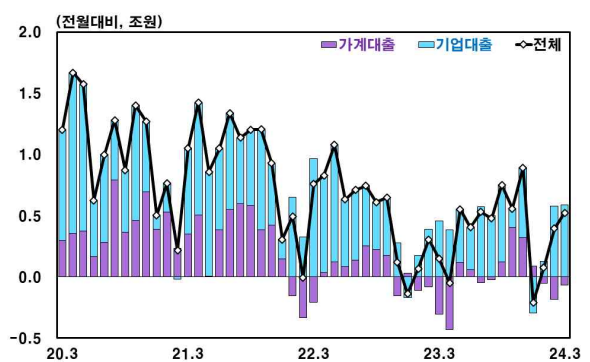
주: 1) 기말 잔액의 전기말대비 증감 기준 2) 한국주택금융공사 정책모기지론 양도분 미포함
 자료: 한국은행

금융기관 여신 잔액 및 증감률



자료: 한국은행

차입주체별 여신 증감액¹⁾



주: 1) 공공 및 기타자금대출은 제외
 자료: 한국은행

(예금은행)

- **예금은행 여신**은 전월대비 **증가규모가 확대**(‘24.2월중 +3,883억원 → ‘24.3월중 +6,581억원)
- 기업대출(+3,710억원 → +5,918억원)은 대기업이 증가로 전환되고 중소기업 증가규모가 확대되면서 증가규모가 확대
- 가계대출(-356억원 → +492억원)은 주택담보대출의 증가규모가 확대되면서 증가로 전환

인천지역 예금은행 여신 현황¹⁾

(기간중 증감액, 억원)

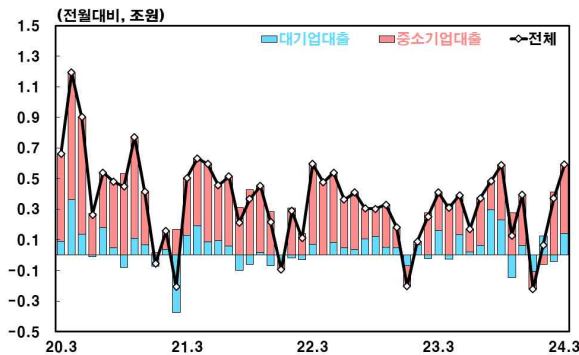
	2022		2023		2024				'24.3월말 잔액
	연중	3월	연중	3월	연중	1월	2월	3월	
예금은행	44,039	5,088	49,782	3,001	11,937	1,473	3,883	6,581	1,197,049
[차입주체별]									
기업대출	36,978	5,947	33,663	4,098	10,295	667	3,710	5,918	625,704
(대기업)	4,428	705	7,269	1,605	2,247	1,268	-412	1,391	55,104
(중소기업)	32,550	5,243	26,394	2,493	8,049	-600	4,121	4,528	570,601
가계대출 ²⁾	5,917	-1,743	15,166	-1,039	870	734	-356	492	550,844
(주택담보대출)	17,262	-795	23,351	476	5,845	3,200	942	1,703	470,241
(기타대출)	-11,345	-948	-8,185	-1,515	-4,975	-2,466	-1,298	-1,211	80,603
공공 및 기타자금대출	1,144	883	954	-58	772	72	529	171	20,501
[용도별]									
시설자금	25,207	3,927	19,768	1,481	5,131	210	3,233	1,688	359,934
운전자금	18,831	1,161	30,016	1,520	6,806	1,262	650	4,894	837,116

주: 1) 기말 잔액의 전기말대비 증감 기준

2) 한국주택금융공사 정책모기지론 양도분 미포함

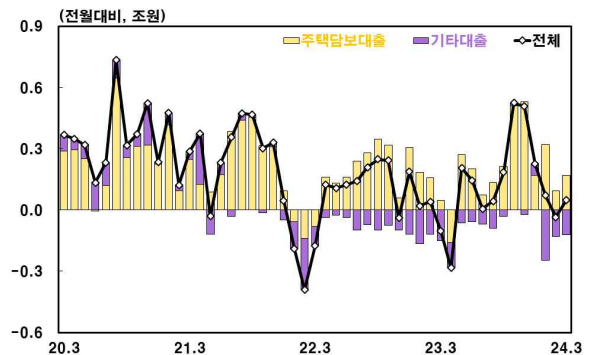
자료: 한국은행

예금은행 기업대출 증감액



자료: 한국은행

예금은행 가계대출 증감액



자료: 한국은행

(비은행 금융기관)

□ 비은행 금융기관 여신은 전월대비 감소로 전환('24.2월중 +352억원 → '24.3월중 -1,246억원)

- 금융기관별로는 상호저축은행(+828억원 → -960억원)이 감소로 전환
- 차입주체별로는 기업대출(+2,054억원 → -41억원)이 감소로 전환되고, 가계대출(-1,452억원 → -1,135억원) 감소규모가 축소

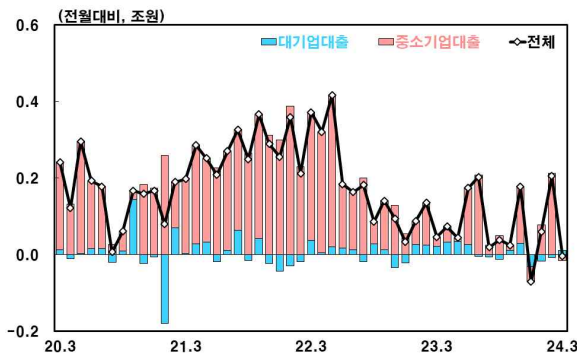
인천지역 비은행 금융기관 여신 현황¹⁾

(기간중 증감액, 억원)

	2022		2023		2024			'24.3월말 잔액	
	연중	3월	연중	3월	연중	1월	2월		3월
비은행 금융기관	23,035	3,575	-6,210	-1,887	-1,663	-769	352	-1,246	323,778
[금융기관별]									
신탁회사 ²⁾	120	0	-7	-7	-54	-33	-8	-13	396
상호저축은행	-3,845	-623	-7,307	-1,402	-821	-689	828	-960	30,556
신용협동조합	4,742	321	1,675	61	-781	-4	-342	-435	44,321
상호금융	13,510	2,597	4,445	134	1,559	507	455	597	162,661
새마을금고	8,570	915	-6,323	-862	-1,628	-666	-517	-445	78,996
기타 ³⁾	-63	364	1,308	190	62	117	-65	10	6,848
[차입주체별]									
기업대출	25,661	3,724	9,537	466	2,619	606	2,054	-41	187,436
(대기업)	146	372	1,572	225	-120	-166	-71	117	8,036
(중소기업)	25,515	3,352	7,965	241	2,739	772	2,126	-159	179,400
가계대출 ⁴⁾	-3,772	-335	-14,048	-2,017	-3,840	-1,253	-1,452	-1,135	122,047
(주택담보대출)	2,214	408	-3,220	-1,029	-796	-203	-480	-113	51,302
(기타대출)	-5,986	-743	-10,828	-988	-3,044	-1,050	-972	-1,022	70,745
공공 및 기타자금대출	1,146	186	-1,699	-336	-442	-122	-250	-70	14,295

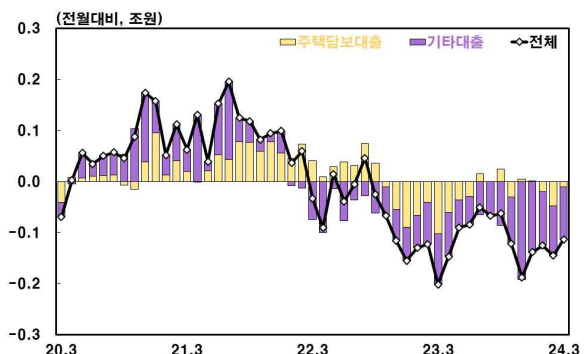
주: 1) 기말 잔액의 전기말대비 증감 기준 2) 은행, 증권 및 보험회사의 신탁업
 3) 수출입은행과 우체국 4) 한국주택금융공사 정책모기지론 양도분 미포함
 자료: 한국은행

비은행 금융기관 기업대출 증감액



자료: 한국은행

비은행 금융기관 가계대출 증감액



자료: 한국은행

II. 수신 동향

□ 2024.3월중 인천지역 금융기관 수신 증가액은 18,767억원으로 전월대비 증가규모가 축소('24.2월중 +18,976억원 → '24.3월중 +18,767억원)

○ 예금은행(+20,146억원 → +11,719억원)은 전월대비 증가규모가 축소되었으며, 비은행 금융기관(-1,171억원 → +7,047억원)은 전월대비 증가로 전환

인천지역 금융기관 수신 현황¹⁾

(기간중 증감액, 억원)

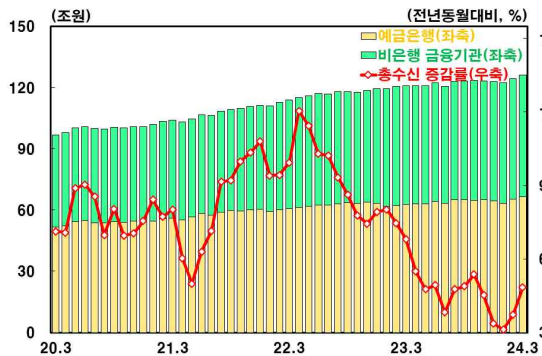
	2022		2023		2024			'24.3월말 잔액	
	연중	3월	연중	3월	연중	1월	2월		3월
총수신	82,390	11,955	34,337	5,124	33,310	-4,433	18,976	18,767	1,262,006
예금은행 ²⁾	28,500	5,833	13,264	5,233	19,387	-12,478	20,146	11,719	664,915
비은행 금융기관	53,890	6,122	21,073	-110	13,922	8,046	-1,171	7,047	597,090

주: 1) 기말 잔액의 전기말대비 증감 기준

2) CD(양도성예금증서), RP(환매조건부채권), 매출어음 및 금융채 포함

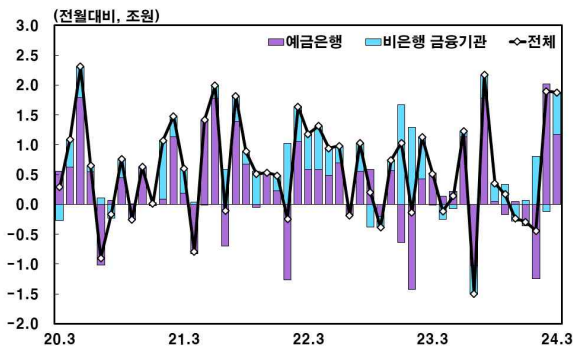
자료: 한국은행

금융기관 수신 잔액 및 증감률



자료: 한국은행

기관별 수신 증감액



자료: 한국은행

(예금은행)

- **예금은행 수신**은 전월대비 **증가규모가 축소**(‘24.2월중 +20,146억원 → ‘24.3월중 +11,719억원)
- 요구불예금(+4,743억원 → -2,639억원)은 **공금예금이 감소로 전환되면서 감소로 전환**
- 저축성예금(+15,506억원 → +12,672억원)은 **기업자유예금 증가규모가 확대되었으나 정기예금 증가규모가 축소되면서 증가규모가 축소**
- 시장성수신(-102억원 → +1,687억원)은 **금융채 증가규모가 확대되고 CD가 증가로 전환되면서 증가로 전환**

인천지역 예금은행 수신 현황¹⁾

(기간중 증감액, 억원)

	2022		2023		2024			'24.3월말 잔액	
	연중	3월	연중	3월	연중	1월	2월		3월
예금은행	28,500	5,833	13,264	5,233	19,387	-12,478	20,146	11,719	664,915
요구불예금	-8,578	-2,347	-20,985	-806	-123	-2,227	4,743	-2,639	133,602
(보통예금)	-12,980	2,881	-8,552	1,621	2,949	-3,867	1,713	5,103	102,105
(별단예금)	-1,545	-704	-6,495	373	484	-69	136	417	5,881
(공금예금)	5,332	-4,486	-11,863	-3,056	-1,765	4,159	3,046	-8,970	19,297
저축성예금	26,684	7,923	20,926	4,408	17,863	-10,315	15,506	12,672	477,390
(정기예금)	68,465	188	14,497	-538	16,684	582	14,720	1,382	248,305
(정기적금)	2,263	281	5,295	366	-6,645	429	-6,323	-751	15,485
(저축예금)	-29,445	1,467	273	2,376	4,141	-1,576	4,283	1,434	120,989
(기업자유예금)	-10,814	6,431	3,193	3,156	3,763	-9,688	2,836	10,615	87,749
시장성수신 ²⁾	10,393	256	13,323	1,631	1,648	63	-102	1,687	53,924
(금융채)	10,474	283	7,119	1,660	3,073	1,089	851	1,133	48,399
(CD)	-10	-8	6,182	-34	-1,439	-1,022	-956	539	5,433
(RP매도)	-76	-31	0	1	0	0	0	0	1
(매출어음)	7	14	21	5	14	-4	3	15	91

주: 1) 기말 잔액의 전기말대비 증감 기준

2) CD(양도성예금증서), RP(환매조건부채권), 매출어음 및 금융채

자료: 한국은행

(비은행 금융기관)

□ 비은행 금융기관 수신은 전월대비 증가로 전환('24.2월중 -1,171억원 → '24.3월중 +7,047억원)

○ 신탁회사(-1,461억원 → +2,923억원)와 자산운용회사(-552억원 → +808억원)가 증가로 전환되고 상호금융(+213억원 → +1,778억원) 증가규모가 확대

인천지역 비은행 금융기관 수신 현황¹⁾

(기간중 증감액, 억원)

	2022		2023		2024			'24.3월말 잔액	
	연중	3월	연중	3월	연중	1월	2월		3월
비은행 금융기관	53,890	6,122	21,073	-110	13,922	8,046	-1,171	7,047	597,090
자산운용회사 ²⁾	-4,366	-373	706	-52	1,457	1,201	-552	808	29,747
신탁회사 ³⁾	19,316	69	8,154	-145	7,425	5,963	-1,461	2,923	134,960
상호저축은행	-688	-17	-6,809	-737	-3,383	-844	-1,657	-882	32,168
신용협동조합	5,517	654	2,979	317	1,880	364	925	591	57,228
상호금융	17,477	4,243	13,003	1,392	4,700	2,709	213	1,778	203,683
새마을금고	14,799	1,367	56	-2,076	2,244	-1,032	1,442	1,834	112,481
우체국예금	1,838	178	2,982	1,193	-399	-316	-80	-3	26,824

주: 1) 기말 잔액의 전기말대비 증감 기준

2) 수익증권 및 펀드 판매잔액

3) 은행, 증권 및 보험회사의 신탁업

자료: 한국은행

<참고>

2024년 3월중 인천지역 신용보증 동향

- 2024.3월중 인천지역 **신용보증기관**의 **신용보증**은 전월대비 **증가로 전환**(‘24.2월중 -363억원 → ‘24.3월중 +64억원)
 - 기관별로는 신용보증기금과 인천신용보증재단이 전월대비 증가로 전환
 - 업종별로는 도소매업과 건설업에서 전월대비 증가로 전환

인천지역 신용보증 현황

(기간중 증감액, 억원)

	2022		2023		2024			'24.3월말 잔액	
	연중	3월	연중	3월	연중	1월	2월		3월
신용보증	2,333	372	-610	11	-1,744	-1,445	-363	64	66,918
[보증기관별]									
기술보증기금	57	53	401	174	-77	-106	49	-20	11,836
신용보증기금	1,659	180	191	57	-168	-144	-64	40	34,511
인천신용보증재단	617	138	-1,202	-219	-1,499	-1,195	-348	44	20,571
[업종별]									
제조업	-134	34	-312	167	-515	-278	-136	-101	24,484
도소매업	916	155	-24	-28	-285	-375	-62	152	18,296
건설업	211	39	288	8	-71	-51	-38	18	3,133
기타 ¹⁾	1,339	144	-560	-136	-874	-742	-128	-4	21,005

주: 1) 숙박 및 음식점업 등 도소매업을 제외한 서비스업 포함
자료: 기술보증기금, 신용보증기금, 인천신용보증재단

<별첨>

인천지역 금융기관 여수신 잔액

(기말 잔액, 억원)

연월말	총여신				총수신			
	예금은행	비은행 금융기관	가계대출	기업대출	예금은행	비은행 금융기관		
2019	1,161,951	921,579	240,371	586,212	545,601	941,731	495,595	446,135
2020	1,284,716	1,020,785	263,931	625,602	626,635	1,008,127	545,272	462,854
2021	1,399,907	1,091,291	308,616	672,598	694,387	1,111,969	603,764	508,205
2022	1,466,980	1,135,330	331,651	674,743	757,026	1,194,359	632,264	562,095
2023	1,510,553	1,185,112	325,441	675,861	800,226	1,228,696	645,528	583,168
2022.1	1,405,634	1,092,679	312,955	671,053	700,874	1,109,524	591,068	518,456
2	1,405,825	1,089,837	315,988	667,736	704,113	1,125,911	601,645	524,266
3	1,414,488	1,094,925	319,563	665,658	713,784	1,137,866	607,478	530,388
4	1,423,218	1,101,188	322,030	665,991	721,738	1,150,846	613,292	537,554
5	1,435,104	1,108,557	326,547	667,214	731,292	1,160,286	618,173	542,112
6	1,441,753	1,113,360	328,393	668,062	737,075	1,170,102	625,173	544,929
7	1,448,650	1,118,893	329,757	669,425	742,504	1,168,201	623,567	544,634
8	1,456,298	1,124,260	332,038	671,982	747,380	1,178,482	629,156	549,326
9	1,462,030	1,129,333	332,696	674,206	751,260	1,180,519	634,982	545,537
10	1,468,670	1,135,334	333,335	675,975	755,959	1,176,627	633,005	543,622
11	1,469,898	1,136,830	333,069	674,417	758,728	1,184,063	638,647	545,416
12	1,466,980	1,135,330	331,651	674,743	757,026	1,194,359	632,264	562,095
2023.1	1,467,524	1,136,482	331,042	673,645	758,795	1,193,043	618,059	574,985
2	1,470,464	1,139,388	331,076	672,828	762,675	1,204,354	622,347	582,007
3	1,471,578	1,142,389	329,189	669,772	767,239	1,209,478	627,580	581,897
4	1,471,739	1,143,500	328,239	665,469	771,064	1,208,340	628,964	579,375
5	1,477,789	1,150,078	327,711	666,641	775,416	1,209,752	631,098	578,654
6	1,481,823	1,153,437	328,386	667,237	778,863	1,221,986	642,402	579,585
7	1,487,186	1,157,297	329,889	666,787	784,617	1,206,966	632,122	574,844
8	1,492,296	1,162,890	329,406	666,544	789,644	1,228,695	649,914	578,780
9	1,498,956	1,169,860	329,097	667,761	795,928	1,232,239	650,353	581,887
10	1,504,721	1,176,688	328,033	671,798	797,455	1,233,948	648,681	585,267
11	1,513,604	1,185,843	327,761	674,998	803,170	1,231,633	649,117	582,516
12	1,510,553	1,185,112	325,441	675,861	800,226	1,228,696	645,528	583,168
2024.1	1,511,257	1,186,585	324,672	675,342	801,499	1,224,263	633,050	591,214
2	1,515,492	1,190,468	325,024	673,534	807,263	1,243,239	653,196	590,043
3	1,520,827	1,197,049	323,778	672,891	813,140	1,262,006	664,915	597,090