



통화금융통계

보도자료

2024년 8월 20일 전북 2024 - 49호

이 자료는 8월 21일 조간부터 취급하여
주십시오. 단, 통신/방송/인터넷 매체는
8월 20일 12:00 이후부터 취급 가능

제 목 : 2024년 6월중 전북지역 금융기관 여수신 동향

— 붙임 참조 —

문의처 : 전북본부 기획조사팀 조사역 김영주

Tel : (063) 250-4092 Fax : (063) 250-4099 E-mail : jeonbuk@bok.or.kr

“한국은행 전북본부 보도자료는 인터넷(<http://www.bok.or.kr>)에서 지역본부-전북본부로 접속)에도 수록되어 있습니다.”



한국은행 전북본부

(붙임)

2024년 6월중 전북지역 금융기관 여수신 동향

2024. 8

한국은행 전북본부

< 요약 >

1. 여 신

- 2024.6월중 전북지역 금융기관 여신은 감소 전환
(24.5월 +1,201억원 → 6월 -3,109억원)
 - 기관별로는 예금은행(+2,448억원 → -1,533억원)은 감소 전환되었으며 비은행예금취급기관(-1,247억원 → -1,576억원)은 감소폭 확대
 - 차입주체별로는 기업대출(+1,387억원 → -2,767억원)은 감소 전환되었으며 가계대출(-547억원 → -577억원)은 감소폭 확대

2. 수 신

- 2024.6월중 전북지역 금융기관 수신은 증가폭 축소
(24.5월 +22,926억원 → 6월 +9,280억원)
 - 기관별로는 예금은행(+20,649억원 → +3,330억원)은 증가폭이 축소되었으며 비은행예금취급기관(+2,277억원 → +5,949억원)은 증가폭 확대

금융기관 여수신 증감¹⁾

(억원, %)

	2023년				2024년			
	6월	1~6월	5월	6월 ^P	1~6월 ^P	6월말잔액 ^P		
총 여 신	-4,396	-8,511	1,201	-3,109	-6,363	697,821	<100.0>	
· 예 금 은 행	-3,376	-5,712	2,448	-1,533	5,001	356,619	<51.1>	
· 비은행예금취급기관	-1,020	-2,800	-1,247	-1,576	-11,364	341,203	<48.9>	
· 기 업 대 출	-1,582	5,277	1,387	-2,767	28	400,571	<57.5>	
· 가 계 대 출	-2,899	-13,694	-547	-577	-7,593	255,920	<36.6>	
· 공 공 · 기 타 대 출	85	-95	361	235	1,203	41,330	<5.9>	
총 수 신	15,039	50,368	22,926	9,280	53,204	1,123,974	<100.0>	
· 예 금 은 행	16,684	52,720	20,649	3,330	33,231	534,284	<47.6>	
· 비은행예금취급기관	-1,645	-2,352	2,277	5,949	19,974	589,690	<52.4>	

주 : 1) 기간중 말잔기준 증감. < > 내는 구성비

I 금융기관 여신

(예금은행)

□ 2024.6월중 예금은행 여신은 감소 전환

(24.5월 +2,448억원 → 6월 -1,533억원)

- 기업대출(+815억원→-2,782억원)은 대기업과 중소기업이 모두 감소 전환
- 가계대출(+1,517억원 → +1,198억원)은 주택담보대출의 증가폭은 확대되었으나 기타대출의 감소폭이 커지면서 증가폭 축소

예금은행 여신 증감¹⁾

(억원, %)

		2023년			2024년			
		6월	1~6월	5월	6월 ^P	1~6월 ^P	6월말잔액 ^P	
예 금 은 행 여 신		-3,376	-5,712	2,448	-1,533	5,001	356,619	<100.0>
차입 주체 별	기 업 대 출	-3,290	-862	815	-2,782	2,267	236,823	<66.9>
	대 기 업	-260	-434	87	-75	-607	18,846	<5.3>
	중 소 기 업	-3,029	-429	728	-2,707	2,874	217,977	<61.6>
	가 계 대 출	-64	-4,763	1,517	1,198	2,201	113,924	<31.5>
	(주택담보대출) ²⁾	507	-1,890	1,649	1,681	4,354	73,188	<20.0>
	(기 타 대 출) ³⁾	-572	-2,873	-132	-483	-2,153	40,736	<11.5>
	공 공 · 기 타 대 출	-22	-87	115	51	534	5,871	<1.6>
자 금 별	금 융 자 금	-3,363	-5,585	2,349	-1,420	4,943	340,492	<95.5>
	(할 인 어 음)	42	-62	-83	-7	-18	476	<0.1>
	(당 좌 대 출)	-43	-15	-9	10	35	154	<0.0>
	(일 반 자 금)	-1,218	-3,022	624	140	3,390	245,551	<68.5>
	재 정 자 금	-13	-127	98	-113	59	16,127	<4.5>
용도 별	시 설 자 금	207	1,769	861	512	4,516	124,340	<34.6>
	운 전 자 금	-3,583	-7,480	1,586	-2,045	486	232,279	<65.4>

주 : 1) 기간중 말잔기준 증감. < > 내는 구성비

2) 전세자금대출, 이주비·중도금대출 등 주택담보로 취급되지 않은 주택관련대출을 포함

3) 신용대출(마이너스통장대출 포함), 상업용부동산(상가·오피스텔 등)담보대출, 기타대출
(예·적금담보대출, 주식담보대출 등) 등으로 구성

(비은행예금취급기관)

□ 2024.6월중 비은행예금취급기관 여신은 감소폭 확대

(24.5월 -1,247억원 → 6월 -1,576억원)

○ 기관별로는 새마을금고(-1,578억원 → -1,701억원)의 감소폭이 확대되었으며 신용협동조합(+61억원 → -380억원) 및 기타 비은행예금취급기관(+287억원 → -535억원)은 감소 전환

○ 차입주체별로는 기업대출(+571억원 → +16억원)은 증가폭이 축소되었으며 가계대출(-2,064억원 → -1,776억원)은 감소폭 축소

비은행예금취급기관 여신 증감¹⁾

(억원, %)

		2023년			2024년			
		6월	1~6월	5월	6월 ^P	1~6월 ^P	6월말잔액 ^P	
비은행예금취급기관 여신		-1,020	-2,800	-1,247	-1,576	-11,364	341,203	<100.0>
기관별	신탁회사 ²⁾	-1	-465	-5	1	-20	186	<0.1>
	상호저축은행	-100	-425	-78	-68	-1,125	2,742	<0.8>
	신용협동조합	314	1,618	61	-380	-1,498	71,619	<21.0>
	상호금융	756	872	65	1,106	1,685	181,035	<52.5>
	새마을금고	-1,774	-4,013	-1,578	-1,701	-9,502	82,608	<24.6>
	기타 ³⁾	-215	-386	287	-535	-904	3,014	<1.0>
차입주체별	기업대출	1,707	6,139	571	16	-2,239	163,748	<47.8>
	대기업	-250	-170	491	-515	-818	4,622	<1.5>
	중소기업	1,958	6,308	81	531	-1,421	159,126	<46.3>
	가계대출	-2,835	-8,931	-2,064	-1,776	-9,794	141,996	<41.9>
	(주택담보대출)	-1,065	-2,201	-927	-849	-4,276	51,013	<15.1>
	(기타대출)	-1,770	-6,729	-1,137	-927	-5,518	90,983	<26.8>
	공공·기타대출	107	-8	246	184	669	35,459	<10.3>

주 : 1) 기간중 말잔기준 증감. < > 내는 구성비

2) 은행 및 증권·보험사의 신탁계정

3) 수출입은행, 우체국예금

Ⅱ 금융기관 수신

(예금은행)

□ 2024.6월중 예금은행 수신은 증가폭 축소
(24.5월 +20,649억원 → 6월 +3,330억원)

○ 예금(+20,482억원 → +4,397억원)은 요구불예금과 저축성예금 모두 증가폭 축소

○ 시장성수신(+166억원 → -1,067억원)은 감소 전환

□ 2024.6월말 예금은행 예대율은 66.2%로 전월보다 0.9%p 하락
(24.5월 67.1% → 6월 66.2%)

예금은행 수신 증감¹⁾ 및 예대율

(억원, %)

	2023년			2024년			
	6월	1~6월	5월	6월 ^P	1~6월 ^P	6월말잔액 ^P	
예금은행수신	16,684	52,720	20,649	3,330	33,231	534,284	<100.0>
▪ 예금	15,625	56,224	20,482	4,397	32,633	514,230	<96.0>
요구불예금	6,978	14,520	3,040	1,284	9,734	75,429	<14.0>
(보통예금)	6,064	12,950	2,611	51	10,525	61,417	<11.6>
(공금예금)	812	1,216	244	1,194	-1,011	7,442	<1.2>
(별단예금)	-62	75	246	-171	-15	5,864	<1.1>
저축성예금	8,647	41,704	17,443	3,114	22,898	438,801	<82.1>
(정기예금)	9,478	38,353	12,285	-150	24,660	320,144	<60.3>
(정기적금)	436	2,237	337	369	-2,373	8,716	<1.6>
(저축예금)	335	-632	-147	831	3,888	61,268	<11.4>
(기업자유예금)	-1,525	3,013	4,932	2,074	-3,273	46,256	<8.3>
▪ 시장성수신	1,059	-3,504	166	-1,067	598	20,054	<4.0>
양도성예금증서(CD)	1,037	-5,164	-6	-1,042	-868	8,586	<1.8>
금융채	26	1,662	171	-27	1,465	11,458	<2.2>
환매조건부채권(RP)	0	5	0	0	-5	0	<0.0>
매출어음	-4	-5	1	3	6	9	<0.0>
예금은행 예대율 ²⁾	68.7		67.1	66.2			

주 : 1) 기간중 말잔기준 증감. < > 내는 구성비

2) 금융자금대출금/원화예수금(요구불예금+저축성예금)

(비은행예금취급기관)

□ 2024.6월중 비은행예금취급기관 수신은 증가폭 확대

(24.5월 +2,277억원 → 6월 +5,949억원)

○ 상호금융(+526억원 → +2,984억원), 우체국예금(+257억원 → +341억원),
신탁회사(+1,395억원 → +1,553억원)는 증가폭이 확대되었으며 자
산운용회사(-378억원 → +870억원)는 증가 전환

○ 새마을금고(+107억원 → -45억원)는 감소 전환

비은행예금취급기관 수신 증감¹⁾

(억원, %)

	2023년			2024년			
	6월	1~6월	5월	6월 ^P	1~6월 ^P	6월말잔액 ^P	
비은행예금취급기관 수신	-1,645	-2,352	2,277	5,949	19,974	589,690	<100.0>
▪ 자산운용회사 ²⁾	-861	-1,292	-378	870	4,064	22,734	<3.7>
M M F	-371	-915	-387	395	3,084	7,218	<1.2>
주식형	-50	-98	-36	-47	-176	5,345	<0.9>
채권형	-405	-115	-93	380	403	2,392	<0.3>
혼합형	-40	63	9	-143	302	3,637	<0.6>
신종펀드	6	-226	128	285	450	4,142	<0.7>
▪ 신탁회사	275	801	1,395	1,553	2,443	57,914	<9.7>
▪ 상호저축은행	-191	-195	70	14	-769	4,184	<0.7>
▪ 신용협동조합	349	3,002	301	232	2,075	90,898	<15.5>
▪ 상호금융	2,637	6,151	526	2,984	6,547	237,886	<40.2>
▪ 새마을금고	-84	1,287	107	-45	1,699	115,754	<19.8>
▪ 우체국예금	-3,770	-12,105	257	341	3,915	60,320	<10.3>

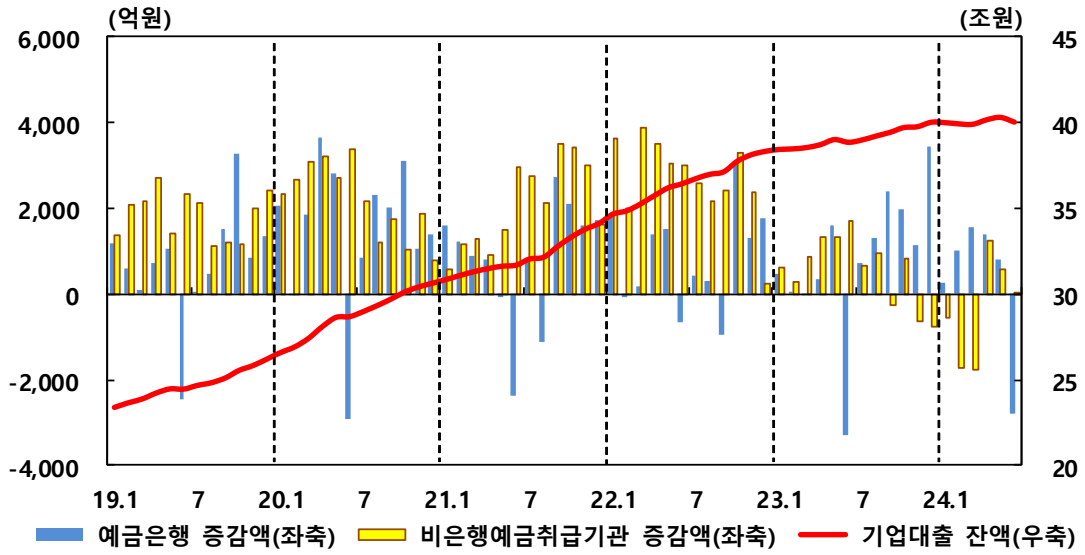
주 : 1) 기간중 말잔기준 증감. < > 내는 구성비

2) 은행, 증권, 생보사의 펀드 판매분 포함

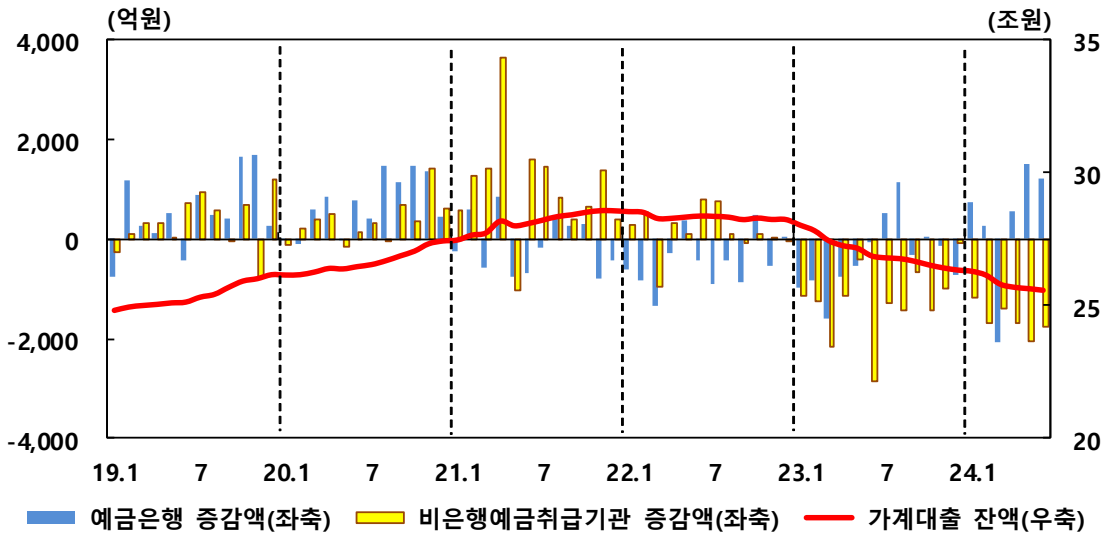
<참고 1>

금융기관 기업 및 가계대출 증감 추이

< 기업대출 증감 >



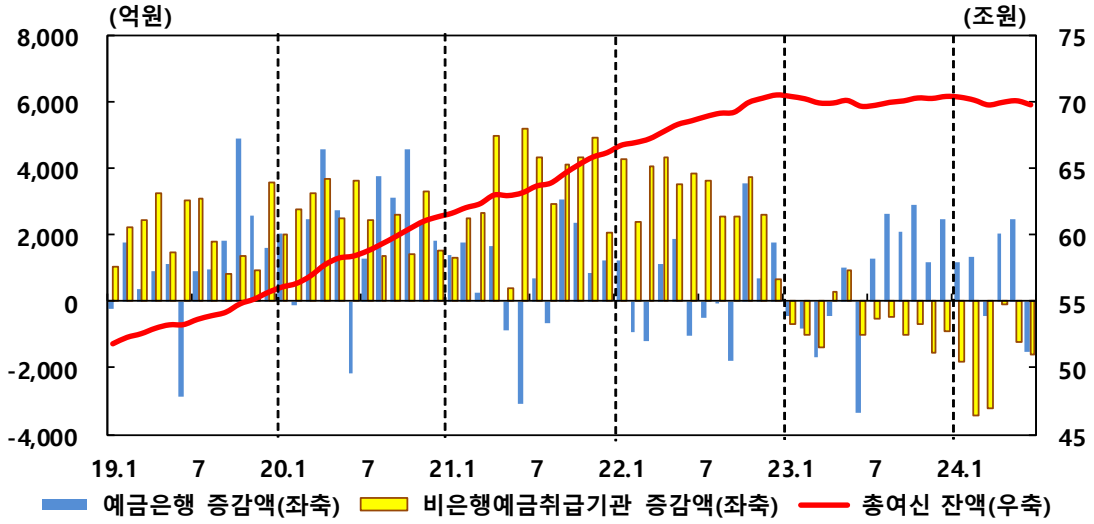
< 가계대출 증감 >



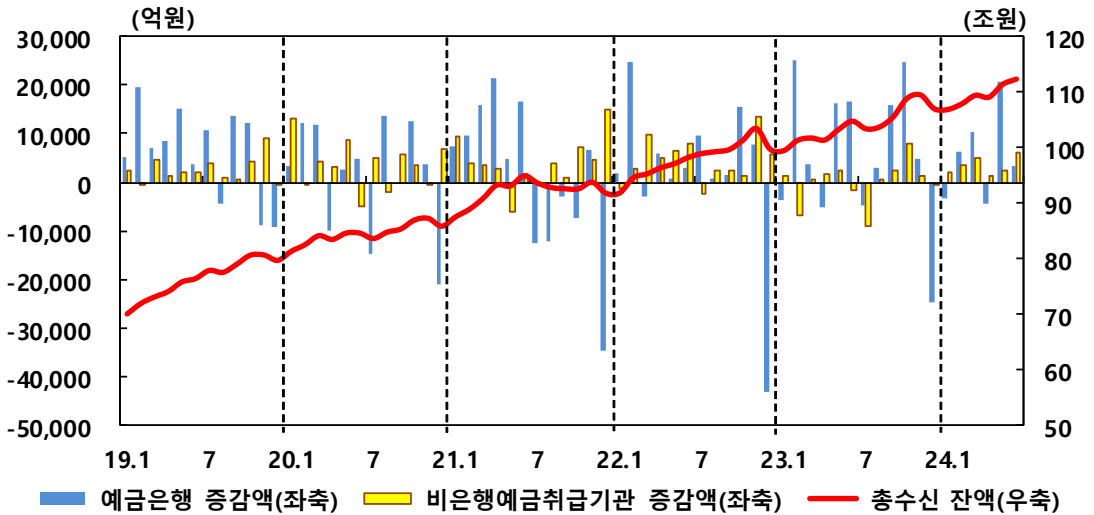
<참고 2>

금융기관 여수신 증감 추이

< 여신 증감 >



< 수신 증감 >



<참고 3>

금융기관 여수신 동향

1. 여신 동향

(억원)

	말잔기준 월중 증감액										
	2023년					2024년					
	8월	9월	10월	11월	12월	1월	2월	3월	4월	5월	6월 ^P
총 여신	2,147	1,118	2,219	-386	1,532	-627	-2,123	-3,668	1,965	1,201	-3,109
예금은행여신	2,624	2,099	2,877	1,164	2,448	1,193	1,311	-462	2,044	2,448	-1,533
기업대출	1,313	2,372	1,986	1,118	3,421	278	1,020	1,542	1,394	815	-2,782
대기업	-172	340	144	-220	819	-176	-444	-76	76	87	-75
중소기업	1,485	2,032	1,842	1,338	2,602	454	1,464	1,617	1,318	728	-2,707
가계대출	1,138	-315	53	-121	-737	732	257	-2,062	559	1,517	1,198
주택담보대출	1,063	451	75	64	-40	927	560	-929	465	1,649	1,681
공공·기타대출	173	42	838	167	-236	184	34	59	91	115	51
비은행예금취급기관여신	-477	-981	-657	-1,550	-915	-1,821	-3,435	-3,206	-79	-1,247	-1,576
신탁회사	-5	0	4	3	2	-8	-3	-6	1	-5	1
상호저축은행	-97	-134	-144	-97	-88	-799	-217	48	-11	-78	-68
신용협동조합	119	78	-85	-297	116	-144	-480	-322	-233	61	-380
상호금융	565	133	374	57	220	371	-718	211	649	65	1,106
새마을금고	-1,463	-665	-901	-462	-445	-1,287	-1,154	-3,268	-514	-1,578	-1,701
우체국및수출입은행	404	-393	95	-753	-721	46	-863	131	30	287	-535
기업대출	954	-254	836	-624	-768	-548	-1,729	-1,784	1,235	571	16
대기업	269	-388	-119	-743	-504	171	-920	14	-59	491	-515
중소기업	685	133	954	118	-263	-719	-810	-1,798	1,294	81	531
가계대출	-1,424	-677	-1,418	-986	-91	-1,185	-1,699	-1,379	-1,691	-2,064	-1,776
주택담보대출	-836	9	-576	217	788	-137	-725	-659	-978	-927	-849
공공·기타대출	-8	-50	-75	60	-57	-87	-7	-43	376	246	184

2. 수신 동향

(억원, %)

	말잔기준 월중 증감액										
	2023년					2024년					
	8월	9월	10월	11월	12월	1월	2월	3월	4월	5월	6월 ^P
총 수신	3,357	18,090	33,000	6,240	-24,751	-1,125	9,868	15,335	-3,078	22,926	9,280
예금은행수신	2,949	15,798	24,891	4,901	-24,713	-3,152	6,367	10,444	-4,406	20,649	3,330
예금	2,829	7,480	24,952	4,703	-24,803	-3,249	5,664	9,791	-4,453	20,482	4,397
- 요구불예금	-3,495	1,842	653	4,547	-8,709	6,443	-169	5,934	-6,797	3,040	1,284
- 저축성예금	6,325	5,638	24,299	156	-16,094	-9,693	5,834	3,857	2,344	17,443	3,114
시장성수신	120	8,319	-62	197	90	97	702	653	47	166	-1,067
- 양도성예금증서	4	8,349	3	0	9	0	178	1	1	-6	-1,042
- 금융채	116	-33	-65	198	82	97	525	652	47	171	-27
- 환매조건부채권	0	0	0	0	0	0	-5	0	0	0	0
- 매출어음	0	3	1	0	-1	0	3	-1	0	1	3
예금은행예대율	69.7	69.0	66.1	65.7	69.7	70.4	69.8	68.4	69.4	67.1	66.2
비은행예금취급기관수신	408	2,291	8,109	1,339	-38	2,027	3,501	4,891	1,328	2,277	5,949
자산운용회사	-79	-444	1,222	-134	-630	34	793	551	2,194	-378	870
- M M F	202	-460	1,048	-299	-596	-42	543	451	2,124	-387	395
- 주식형	-111	-31	16	15	-37	0	49	-85	-57	-36	-47
- 채권형	-184	136	172	361	-132	-96	62	138	13	-93	380
- 혼합형	44	-9	2	-106	99	137	120	-12	191	9	-143
- 신종펀드	-30	-81	-16	-105	36	34	20	58	-76	128	285
신탁회사	257	-46	69	437	860	611	-581	127	-661	1,395	1,553
상호저축은행	-107	-95	-56	-352	-327	-696	65	-183	-38	70	14
신용협동조합	7	451	-35	-1,789	-433	-279	677	889	255	301	232
상호금융	1,430	2,042	388	224	1,504	-1,206	267	3,380	596	526	2,984
새마을금고	-163	1,376	2,681	657	-395	-267	945	662	297	107	-45
우체국예금	-938	-993	3,841	2,295	-617	3,830	1,335	-534	-1,315	257	341