

2015년 7월중 강원 영동지역
금융기관 여수신 동향



한국은행 강원본부

1. 개 황

(수 신)

□ 2015. 7월중 금융기관 수신은 전월에 비해 463억원 증가
 (2015.6월말 잔액 16조 8,754억원 → 2015.7월말 잔액 16조 9,217억원)

○ 예금은행 수신(-279억원 → -385억원)은 전월에 이어 감소하였으며, 비은행기관 수신(-2,074억원 → +848억원)은 증가로 전환

(여 신)

□ 2015. 7월중 금융기관 여신은 전월에 비해 483억원 증가
 (2015.6월말 잔액 9조 4,170억원 → 2015.7월말 잔액 9조 4,652억원)

○ 예금은행 여신(-11억원 → +341억원)은 증가로 전환하였으며, 비은행기관 여신(+329억원 → +142억원)은 전월에 이어 증가

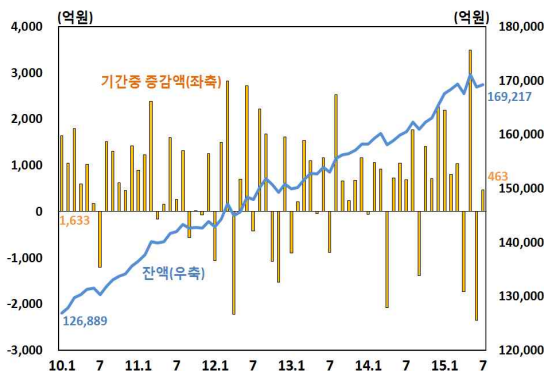
금융기관 여수신 현황

(기간중 증감액, 억원)

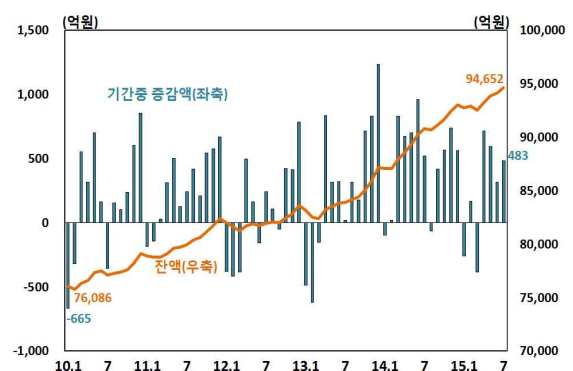
	2013	2014			2015				
		연중	7월	1~7월	6월	7월	1~7월	7월말 잔액	
수 신	7,423	7,087	686	2,304	-2,353	463	3,881	169,217	(5.4)
예금은행	2,049	4,025	114	2,581	-279	-385	1,404	67,615	(4.4)
비은행기관	5,374	3,062	572	-277	-2,074	848	2,477	101,602	(6.1)
여 신	3,524	5,843	523	3,615	318	483	1,640	94,652	(4.3)
예금은행	2,300	3,875	531	2,861	-11	341	878	52,391	(3.7)
비은행기관	1,224	1,968	-8	754	329	142	762	42,261	(4.9)

주: ()내는 전년동월말대비 증감률(%)

금융기관 수신 추이



금융기관 여신 추이



2. 예금은행

(수신)

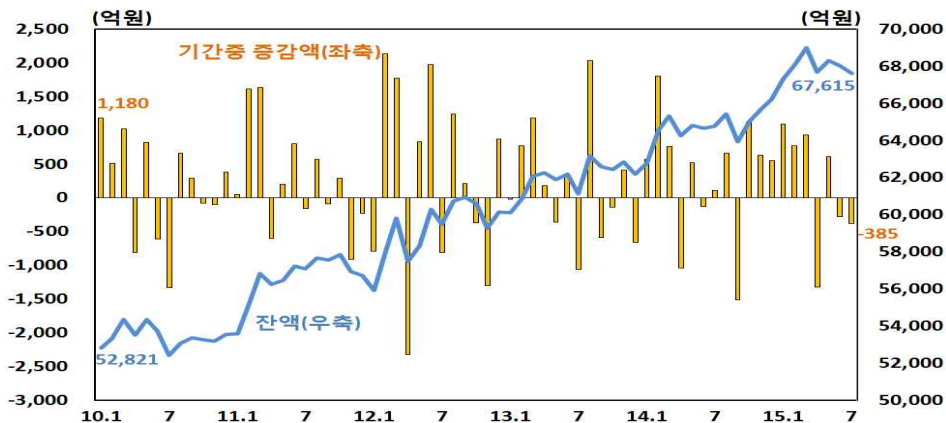
- 2015. 7월중 예금은행 수신은 전월에 비해 385억원 감소
(2015.6월중 -279억원 → 2015.7월중 -385억원, 7월말 잔액 6조 7,615억원)
- 평창 동계올림픽 개최준비를 위한 공사자금 집행으로 인한 평창군 지역의 공공예금(+62억원 → -226억원) 감소 및 태백시 지역의 정기예금(+104억원 → -356억원) 인출에 주로 기인

예금은행 수신 현황

(기간중 증감액, 억원)

	2013	2014			2015				
		연중	7월	1~7월	6월	7월	1~7월	7월말 잔액	
예금은행 수신	2,049	4,025	114	2,581	-279	-385	1,404	67,615	(4.4)
예금	2,238	5,066	156	3,156	-266	-399	1,491	65,968	(5.4)
요구불예금	405	717	-668	-531	694	-361	1,249	11,540	(27.6)
(보통예금)	1,098	433	-100	-394	430	144	558	7,498	(22.7)
(별단예금)	-64	94	-77	110	136	83	371	1,915	(22.8)
(공공예금)	-630	153	-489	-276	115	-579	290	1,947	(58.5)
저축성예금	1,832	4,349	824	3,687	-959	-37	243	54,429	(1.7)
(정기예금)	933	2,480	760	2,949	-1,558	-372	-928	35,743	(-3.8)
(정기적금)	108	-259	8	-105	13	-8	-87	2,112	(-10.2)
(저축예금)	1,219	1,375	317	617	57	433	1,215	12,176	(19.3)
(기업자유예금)	-597	387	-324	68	513	-138	-106	2,161	(10.9)
시장성수신	-188	-1,042	-42	-576	-14	14	-87	1,647	(-25.1)
(양도성예금증서)	-260	-374	-32	-61	7	9	-49	109	(-76.9)
(환매조건부채권매도)	-3	10	7	10	0	1	5	17	(38.9)
(매출어음)	2	0	0	1	0	0	-1	1	(-60.3)
(금융채)	73	-677	-17	-525	-21	4	-42	1,520	(-11.3)

주: ()내는 전년동월말대비 증감률(%)



(여 신)

□ 2015. 7월중 예금은행 여신은 전월에 비해 341억원 증가
 (2015.6월중 -11억원 → 2015.7월중 341억원, 7월말 잔액 5조 2,391억원)

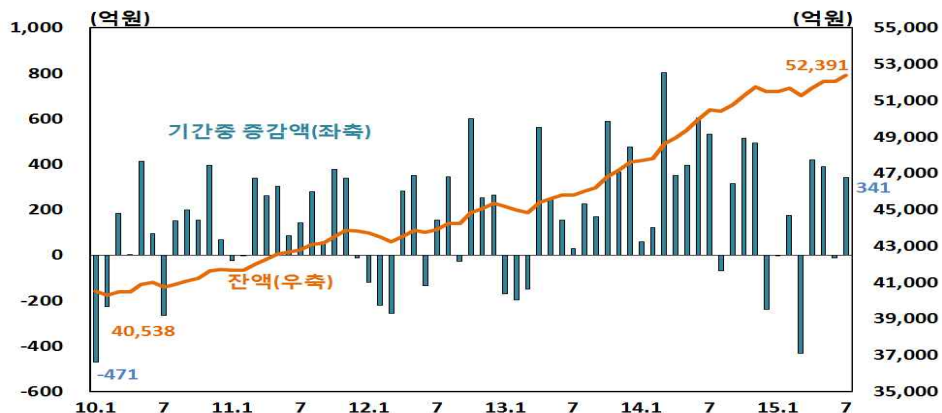
○ 예금은행들이 안심전환대출채권을 한국주택금융공사에 양도하면서 주택담보대출 잔액이 전월에 이어 감소(-481억원 → -141억원)하였으나 강릉시를 중심으로 중소기업대출(+221억원 → +456억원) 증가폭이 확대 되어 예금은행 여신이 증가로 전환

예금은행 여신 현황

(기간중 증감액, 억원)

	2013	2014			2015				7월말 잔액	
		연중	7월	1~7월	6월	7월	1~7월			
예금은행 여신	2,300	3,875	531	2,861	-11	341	878	52,391	(3.7)	
<차입주체별>										
기업대출	870	1,678	340	1,914	301	446	744	27,356	(1.9)	
대기업	-5	-40	12	-33	80	-10	-63	402	(-14.8)	
중소기업	876	1,718	328	1,947	221	456	807	26,954	(2.2)	
가계대출	1,150	1,599	191	964	-295	-108	224	23,026	(3.9)	
(주택담보대출)	1,121	1,521	203	1,130	-481	-141	82	10,661	(4.6)	
공공 및 기타자금대출	280	598	0	-16	-17	3	-90	2,009	(35.3)	
<자금별>										
금융자금	2,466	3,992	545	2,861	25	296	1,104	49,873	(4.7)	
(할인어음)	2	-23	21	-13	-7	-18	-18	307	(-8.4)	
(당좌대출)	-5	-1	1	1	3	2	-4	33	(-15.6)	
(일반자금)	1,719	3,293	389	2,110	342	339	1,649	40,655	(7.5)	
재정자금	-166	-117	-14	0	-36	45	-226	2,518	(-12.0)	
<용도별>										
시설자금	293	-364	183	642	62	66	108	7,997	(-10.1)	
운전자금	2,007	4,239	348	2,219	-74	275	770	44,394	(6.7)	

주 : ()내는 전년동월말대비 증감률(%)



3. 비은행기관

(수신)

□ 2015. 7월중 비은행기관 수신은 전월에 비해 848억원 증가

(2015.6월중 -2,074억원 → 2015.7월중 +848억원, 7월말 잔액 10조 1,602억원)

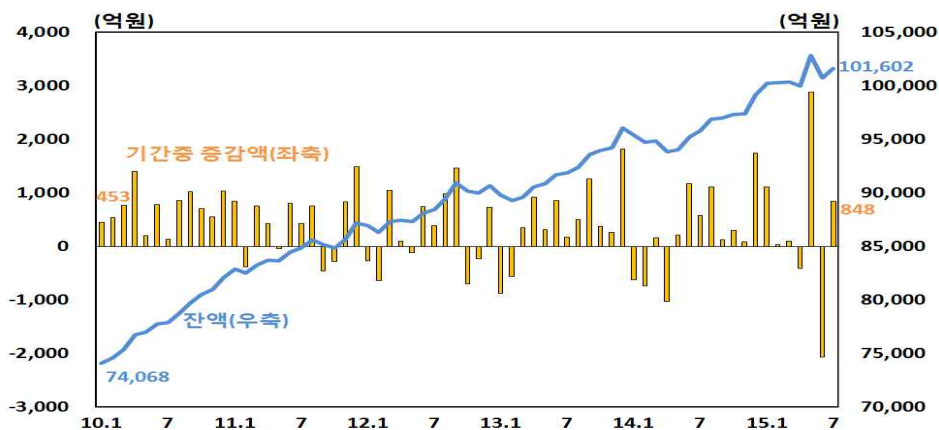
- 정선군의 신탁계정 예수금(-2,909억원 → +482억원)이 증가 전환하고 평창군의 상호금융 예수금(+149억원 → +100억원)의 증가세가 이어진 데 주로 기인

비은행기관 수신 현황

(기간중 증감액, 억원)

	2013	2014			2015				7월말 잔액	(%)
		연중	7월	1~7월	6월	7월	1~7월			
비은행기관 수신	5,374	3,062	572	-277	-2,074	848	2,477	101,602	(6.1)	
신탁계정 ¹⁾	2,053	259	-344	-379	-2,773	461	1,009	7,850	(26.5)	
상호저축은행	-258	-24	-2	-18	3	-3	-6	150	(-7.1)	
신용협동조합	-110	115	33	-60	-19	-12	13	7,542	(2.6)	
상호금융	2,496	2,872	396	958	516	226	406	54,756	(4.4)	
새마을금고	583	962	47	345	95	67	513	16,855	(7.2)	
우체국예금	609	-1,123	442	-1,124	103	110	542	14,450	(3.9)	

주 : 1) 은행 및 증권사 신탁계정 2) ()내는 전년동월말대비 증감률(%)



(여신)

□ 2015. 7월중 비은행기관 여신은 전월에 비해 142억원 증가
 (2015.6월중 +329억원 → 2015.7월중 +142억원, 7월말 잔액 4조 2,261억원)

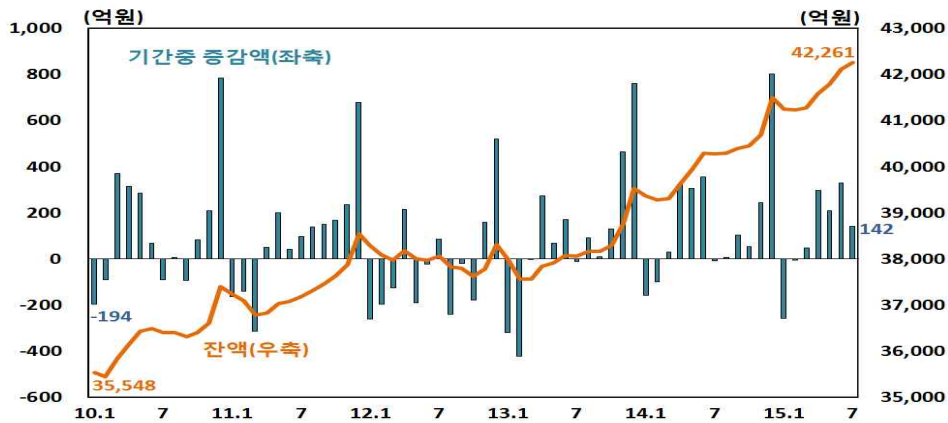
○ 새마을금고 여신(+106억원 → +123억원)을 중심으로 증가

비은행기관 여신 현황

(기간중 증감액, 억원)

	2013	2014			2015				7월말 잔액	
		연중	7월	1~7월	6월	7월	1~7월			
비은행기관 여신	1,224	1,968	-8	754	329	142	762	42,261	(4.9)	
신탁계정 ¹⁾	-174	-69	-6	-7	-1	-2	-6	87	(-43.9)	
상호저축은행	-315	-23	-6	-9	-2	-7	-21	59	(-37.3)	
신용협동조합	94	-9	-9	68	40	20	-27	5,281	(-1.9)	
상호금융	1,259	1,669	-49	642	186	8	556	26,959	(6.2)	
새마을금고	360	400	62	59	106	123	260	9,875	(6.5)	

주 : 1) 은행 및 증권사 신탁계정 2) ()내는 전년동월말대비 증감률(%)



<참고 1>

영동지역 예금은행 여수신 현황

예금은행 수신 현황

(기간중 증감액, 억원)

	2013	2014			2015					
		연중	7월	1~7월	6월	7월	1~7월	7월말 잔액		
예금은행 수신	2,049	4,025	114	2,581	-279	-385	1,404	67,615	(4.4)	
예금	2,238	5,066	156	3,156	-266	-399	1,491	65,968	(5.4)	
지역별	강릉	150	1,556	102	1,197	315	35	916	20,924	(6.5)
	동해	334	448	54	484	-111	2	206	7,806	(2.2)
	삼척	867	14	-127	-107	236	5	690	6,872	(13.4)
	속초	-41	248	-151	66	116	-74	411	7,446	(8.6)
	태백	-873	615	392	-233	264	-387	452	7,108	(22.4)
	고성	101	260	-16	382	-96	-28	126	1,575	(0.2)
	양양	166	183	-5	203	77	-22	244	1,847	(13.8)
	영월	193	149	-116	182	86	-131	468	3,615	(13.7)
	정선	1,277	1,472	27	976	-1,080	218	-2,448	6,925	(-22.0)
평창	63	122	-5	6	-73	-18	426	1,850	(41.5)	
시장성수신	-188	-1,042	-42	-576	-14	14	-87	1,647	(-25.1)	

주 : ()내는 전년동월말대비 증감률(%)

예금은행 여신 현황

(기간중 증감액, 억원)

	2013	2014			2015					
		연중	7월	1~7월	6월	7월	1~7월	7월말 잔액		
예금은행 여신	2,300	3,875	531	2,861	-11	341	878	52,391	(3.7)	
지역별	강릉	510	2,276	366	1,766	7	108	209	20,227	(3.7)
	동해	119	210	22	-19	-55	6	110	6,687	(5.3)
	삼척	679	284	1	320	9	63	225	3,888	(5.1)
	속초	309	565	15	336	-14	5	337	7,687	(8.0)
	태백	127	-123	4	71	-43	27	-64	4,330	(-5.6)
	고성	74	195	15	121	30	1	-115	954	(-4.0)
	양양	128	151	-4	92	-6	67	-66	1,521	(-0.4)
	영월	168	212	55	125	-1	-1	100	2,472	(8.1)
	정선	99	65	46	65	17	23	81	2,409	(3.5)
평창	86	39	11	-17	44	42	60	2,215	(5.5)	

주 : ()내는 전년동월말대비 증감률(%)

<참고 2>

영동지역 비은행기관 여수신 현황

비은행기관 수신 현황

(기간중 증감액, 억원)

	2013	2014			2015					
		연중	7월	1~7월	6월	7월	1~7월	7월말 잔액		
비은행기관 수신	5,374	3,062	572	-277	-2,074	848	2,477	101,602	(6.1)	
지역별	강릉	1,758	1,324	127	316	258	33	932	30,632	(6.8)
	동해	483	199	8	336	85	-8	360	11,475	(2.0)
	삼척	828	48	43	-121	-9	13	94	11,180	(2.4)
	속초	476	723	98	258	58	47	313	9,820	(8.6)
	태백	187	183	53	138	34	24	216	5,460	(5.0)
	고성	169	261	17	-34	71	34	-73	4,181	(5.6)
	양양	248	323	6	93	52	24	16	5,330	(4.8)
	영월	196	145	15	-62	50	52	41	6,269	(4.1)
	정선	760	-434	133	-1,180	-2,873	517	434	8,000	(17.3)
평창	267	290	73	-21	201	113	143	9,253	(5.2)	

주 : ()내는 전년동월말대비 증감률(%)

비은행기관 여신 현황

(기간중 증감액, 억원)

	2013	2014			2015					
		연중	7월	1~7월	6월	7월	1~7월	7월말 잔액		
비은행기관 여신	1,224	1,968	-8	754	329	142	762	42,261	(4.9)	
지역별	강릉	626	1,036	37	419	106	44	335	12,912	(8.0)
	동해	54	157	-3	-23	17	66	316	3,514	(16.4)
	삼척	193	400	8	183	64	-9	12	3,983	(6.1)
	속초	214	77	15	12	15	36	72	4,358	(3.3)
	태백	-18	52	-2	43	6	2	33	1,784	(2.4)
	고성	84	66	9	65	49	6	73	2,657	(2.9)
	양양	101	79	1	21	-1	-10	-26	3,010	(1.1)
	영월	-111	-64	-20	-48	20	2	-32	2,297	(-2.1)
	정선	3	10	-43	60	33	2	-4	2,427	(-2.2)
평창	78	157	-8	22	20	4	-17	5,319	(2.3)	

주 : ()내는 전년동월말대비 증감률(%)