

2015년 5월중 강원 영동지역
금융기관 여수신 동향



한국은행 강원본부

1. 개 황

(수 신)

□ 2015. 5월중 금융기관 수신은 전월에 비해 3,488억원 증가
(2015.4월말 잔액 16조 7,619억원 → 2015.5월말 잔액 17조 1,108억원)

○ 예금은행 수신(-1,322억원 → +606억원)과 비은행기관 수신(-414억원 → +2,882억원) 모두 증가로 전환

(여 신)

□ 2015. 5월중 금융기관 여신은 전월에 비해 597억원 증가
(2015.4월말 잔액 9조 3,255억원 → 2015.5월말 잔액 9조 3,852억원)

○ 예금은행 여신(+418억원 → +388억원)과 비은행기관 여신(+299억원 → +209억원) 모두 전월에 이어 증가

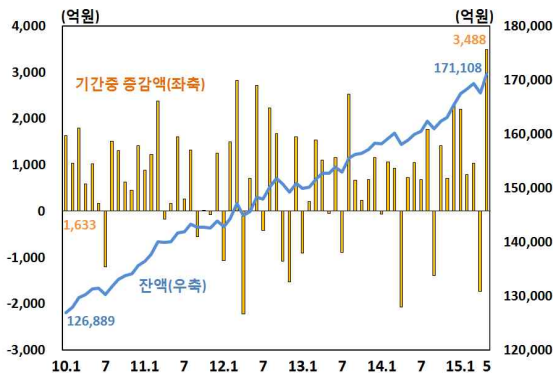
금융기관 여수신 현황

(기간중 증감액, 억원)

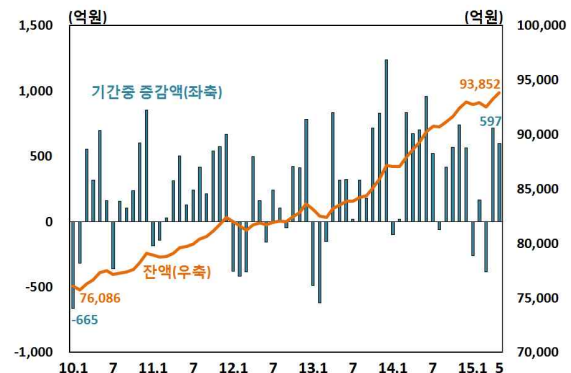
	2013	2014		2015				
		1~12월	5월	1~5월	4월	5월	1~5월	5월말 잔액
수 신	7,423	7,087	728	573	-1,736	3,488	5,772	171,108 (7.7)
예금은행	2,049	4,025	518	2,599	-1,322	606	2,069	68,280 (5.4)
비은행기관	5,374	3,062	210	-2,026	-414	2,882	3,703	102,828 (9.3)
여 신	3,524	5,843	701	2,133	717	597	839	93,852 (5.1)
예금은행	2,300	3,875	394	1,727	418	388	548	52,062 (5.5)
비은행기관	1,224	1,968	307	406	299	209	291	41,790 (4.6)

주: ()내는 전년동월말대비 증감률(%)

금융기관 수신 추이



금융기관 여신 추이



2. 예금은행

(수신)

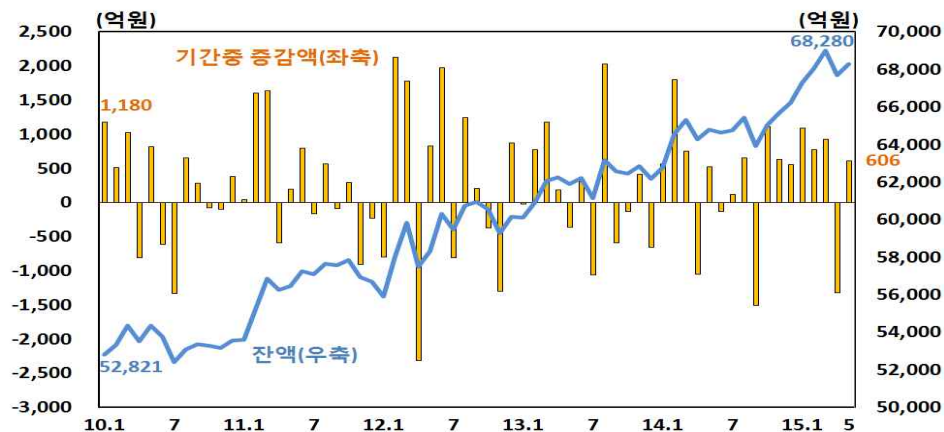
- 2015. 5월중 예금은행 수신은 전월에 비해 606억원 증가
(2015.4월중 -1,322억원 → 2015.5월중 +606억원, 5월말 잔액 6조 8,280억원)
- 중앙정부의 지방자치단체 교부금이 공공예금으로 유입되어 요구불예금(+250억원 → +254억원)이 전월에 이어 증가하였으며, 저축성예금(-1,585억원 → +362억원)이 증가로 전환

예금은행 수신 현황

(기간중 증감액, 억원)

	2013	2014			2015				
		1~12월	5월	1~5월	4월	5월	1~5월	5월말 잔액	
예금은행 수신	2,049	4,025	518	2,599	-1,322	606	2,069	68,280	(5.4)
예금	2,238	5,066	727	2,741	-1,335	617	2,156	66,632	(7.2)
요구불예금	405	717	191	-125	250	254	916	11,207	(18.6)
(보통예금)	1,098	433	13	-487	76	80	-17	6,923	(15.0)
(별단예금)	-64	94	95	127	-13	36	152	1,696	(7.6)
(공공예금)	-630	153	67	204	188	122	753	2,411	(41.1)
저축성예금	1,832	4,349	536	2,865	-1,585	362	1,239	55,425	(5.2)
(정기예금)	933	2,480	329	2,441	-1,473	181	1,003	37,674	(2.8)
(정기적금)	108	-259	15	-157	-20	1	-92	2,107	(-8.5)
(저축예금)	1,219	1,375	-11	255	177	108	725	11,686	(18.7)
(기업자유예금)	-597	387	162	288	-302	64	-481	1,785	(-17.7)
시장성수신	-188	-1,042	-209	-142	13	-11	-87	1,647	(-37.5)
(양도성예금증서)	-260	-374	0	-47	-5	2	-65	93	(-80.9)
(환매조건부채권매도)	-3	10	0	2	-1	0	4	16	(276.0)
(매출어음)	2	0	0	0	0	0	-1	1	(-50.0)
(금융채)	73	-677	-209	-97	19	-13	-25	1,537	(-28.3)

주: ()내는 전년동월말대비 증감률(%)



(여 신)

□ 2015. 5월중 예금은행 여신은 전월에 비해 388억원 증가
 (2015.4월중 +418억원 → 2015.5월중 +388억원, 5월말 잔액 5조 2,062억원)

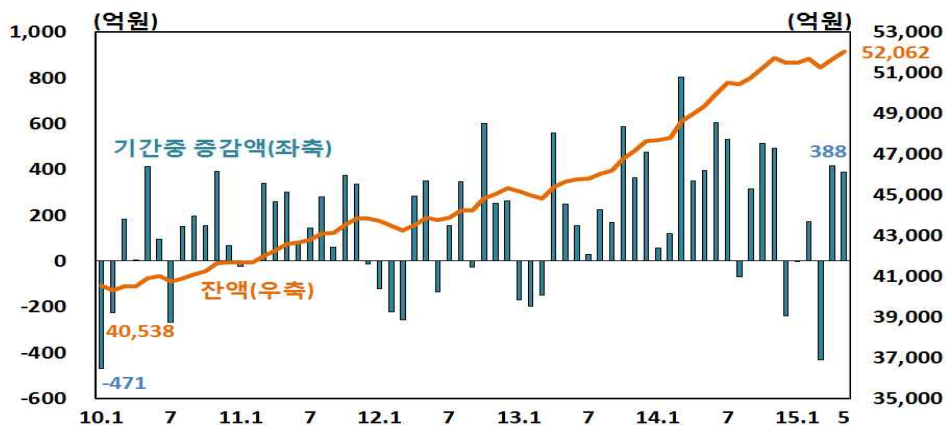
○ 부동산 가격이 상승하고 거래 호조가 지속됨에 따라 가계대출(+307억원 → +261억원)이 전월에 이어 증가하였으며, 중소기업대출(+91억원 → +261억원) 또한 운전자금대출을 중심으로 증가

예금은행 여신 현황

(기간중 증감액, 억원)

	2013	2014			2015				5월말 잔액	
		1~12월	5월	1~5월	4월	5월	1~5월			
예금은행 여신	2,300	3,875	394	1,727	418	388	548	52,062	(5.5)	
<차입주체별>										
기업대출	870	1,678	318	1,489	108	125	-3	26,609	(0.7)	
대기업	-5	-40	-14	-14	16	-135	-133	332	(-32.5)	
중소기업	876	1,718	333	1,503	91	260	130	26,277	(1.3)	
가계대출	1,150	1,599	98	265	307	261	626	23,429	(9.1)	
(주택담보대출)	1,121	1,521	67	483	189	145	704	11,284	(18.3)	
공공 및 기타자금대출	280	598	-22	-28	0	2	-76	2,024	(37.4)	
<자금별>										
금융자금	2,466	3,992	393	1,720	452	475	783	49,552	(6.6)	
(할인어음)	2	-23	-9	-10	24	-8	6	331	(-2.1)	
(당좌대출)	-5	-1	-2	-3	1	1	-9	29	(-20.1)	
(일반자금)	1,719	3,293	621	1,225	413	283	968	39,975	(8.2)	
재정자금	-166	-117	0	6	-34	-87	-235	2,509	(-12.5)	
<용도별>										
시설자금	293	-364	109	424	37	-113	-20	7,869	(-9.3)	
운전자금	2,007	4,239	284	1,303	381	502	568	44,192	(8.6)	

주 : ()내는 전년동월말대비 증감률(%)



3. 비은행기관

(수신)

□ 2015. 5월중 비은행기관 수신은 전월에 비해 2,882억원 증가
 (2015.4월중 -414억원 → 2015.5월중 +2,882억원, 5월말 잔액 10조 2,828억원)

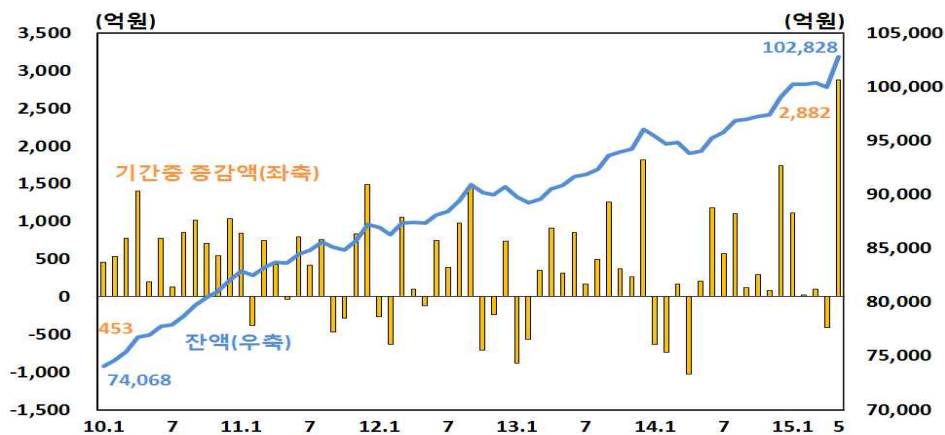
○ 지역법인이 대규모자금을 신탁계정으로 예치함에 따라 신탁계정 예수금(-164억원 → +2,752억원)이 대폭 증가

비은행기관 수신 현황

(기간중 증감액, 억원)

	2013	2014			2015			
		1~12월	5월	1~5월	4월	5월	1~5월	5월말 잔액
비은행기관 수신	5,374	3,062	210	-2,026	-414	2,882	3,703	102,828 (9.3)
신탁계정 ¹⁾	2,053	259	115	-523	-164	2,752	3,321	10,162 (67.7)
상호저축은행	-258	-24	-3	-14	13	-15	-6	150 (-9.4)
신용협동조합	-110	115	-44	-106	26	38	44	7,573 (3.6)
상호금융	2,496	2,872	216	-40	62	414	-337	54,013 (5.0)
새마을금고	583	962	79	145	31	80	351	16,693 (7.5)
우체국예금	609	-1,123	-152	-1,487	-381	-388	330	14,238 (5.1)

주 : 1) 은행 및 증권사 신탁계정 2) ()내는 전년동월말대비 증감률(%)



(여신)

□ 2015. 5월중 비은행기관 여신은 전월에 비해 209억원 증가
 (2015.4월중 +299억원 → 2015.5월중 +209억원, 5월말 잔액 4조 1,790억원)

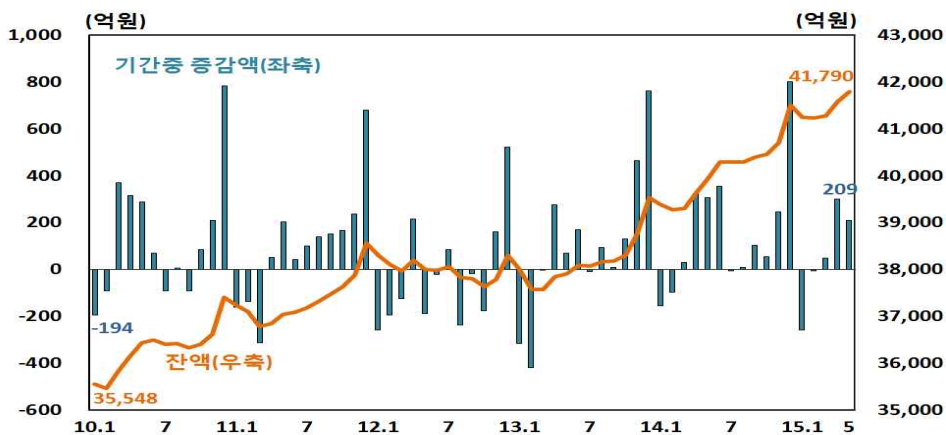
○ 상호금융기관 여신(+205억원 → +177억원)이 농협상호금융을 중심으로 전월에 이어 증가

비은행기관 여신 현황

(기간중 증감액, 억원)

	2013	2014			2015				5월말 잔액	(%)
		1~12월	5월	1~5월	4월	5월	1~5월			
비은행기관 여신	1,224	1,968	307	406	299	209	291	41,790	(4.6)	
신탁계정 ¹⁾	-174	-69	3	2	-1	-1	-3	90	(-45.1)	
상호저축은행	-315	-23	1	-2	-1	-6	-11	69	(-32.1)	
신용협동조합	94	-9	12	80	-5	-18	-87	5,221	(-3.3)	
상호금융	1,259	1,669	218	349	205	177	361	26,765	(6.7)	
새마을금고	360	400	73	-24	100	57	31	9,646	(4.9)	

주 : 1) 은행 및 증권사 신탁계정 2) ()내는 전년동월말대비 증감률(%)



<참고 1>

영동지역 예금은행 여수신 현황

예금은행 수신 현황

(기간중 증감액, 억원)

	2013	2014			2015					
		1~12월	5월	1~5월	4월	5월	1~5월	5월말 잔액		
예금은행 수신	2,049	4,025	518	2,599	-1,322	606	2,069	68,280	(5.4)	
예금	2,238	5,066	727	2,741	-1,335	617	2,156	66,632	(7.2)	
지역별	강릉	150	1,556	132	697	-138	267	565	20,573	(7.4)
	동해	334	448	125	258	101	94	315	7,915	(6.8)
	삼척	867	14	-142	-15	36	-53	449	6,631	(7.8)
	속초	-41	248	37	19	-41	150	368	7,404	(8.8)
	태백	-873	615	120	-497	64	52	575	7,231	(30.4)
	고성	101	260	95	345	46	-48	251	1,700	(10.8)
	양양	166	183	49	136	8	45	189	1,792	(15.2)
	영월	193	149	109	162	61	119	513	3,660	(15.8)
	정선	1,277	1,472	155	1,407	-1,554	36	-1,586	7,786	(-16.3)
평창	63	122	47	228	81	-47	517	1,941	(26.9)	
시장성수신	-188	-1,042	-209	-142	13	-11	-87	1,647	(-37.5)	

주 : ()내는 전년동월말대비 증감률(%)

예금은행 여신 현황

(기간중 증감액, 억원)

	2013	2014			2015					
		1~12월	5월	1~5월	4월	5월	1~5월	5월말 잔액		
예금은행 여신	2,300	3,875	394	1,727	418	388	548	52,062	(5.5)	
지역별	강릉	510	2,276	345	1,006	153	6	94	20,112	(7.3)
	동해	119	210	-141	-14	132	66	159	6,737	(6.0)
	삼척	679	284	80	253	69	55	153	3,815	(5.1)
	속초	309	565	31	236	111	112	347	7,697	(9.6)
	태백	127	-123	25	65	0	31	-48	4,346	(-5.2)
	고성	74	195	-6	97	-74	20	-146	923	(-4.8)
	양양	128	151	0	62	-26	26	-127	1,461	(-2.5)
	영월	168	212	29	48	38	53	102	2,474	(12.0)
	정선	99	65	34	2	17	29	41	2,368	(4.6)
평창	86	39	-3	-29	-2	-9	-26	2,129	(2.0)	

주 : ()내는 전년동월말대비 증감률(%)

<참고 2>

영동지역 비은행기관 여수신 현황

비은행기관 수신 현황

(기간중 증감액, 억원)

	2013	2014			2015					
		1~12월	5월	1~5월	4월	5월	1~5월	5월말 잔액		
비은행기관 수신	5,374	3,062	210	-2,026	-414	2,882	3,703	102,828	(9.3)	
지역별	강릉	1,758	1,324	128	-116	182	123	641	30,342	(7.4)
	동해	483	199	46	288	63	18	282	11,398	(1.7)
	삼척	828	48	-14	-214	-55	74	91	11,177	(3.3)
	속초	476	723	67	144	-3	130	208	9,715	(8.8)
	태백	187	183	46	109	-6	8	159	5,403	(4.5)
	고성	169	261	-9	-109	38	25	-178	4,076	(5.0)
	양양	248	323	42	-30	-17	34	-60	5,255	(5.9)
	영월	196	145	-7	-103	4	32	-60	6,168	(3.1)
	정선	760	-434	-90	-1,757	-639	2,343	2,790	10,356	(65.9)
평창	267	290	2	-238	19	94	-171	8,939	(4.2)	

주 : ()내는 전년동월말대비 증감률(%)

비은행기관 여신 현황

(기간중 증감액, 억원)

	2013	2014			2015					
		1~12월	5월	1~5월	4월	5월	1~5월	5월말 잔액		
비은행기관 여신	1,224	1,968	307	406	299	209	291	41,790	(4.6)	
지역별	강릉	626	1,036	133	283	133	95	185	12,762	(7.9)
	동해	54	157	38	-18	20	41	233	3,431	(13.4)
	삼척	193	400	63	74	47	14	-44	3,928	(7.7)
	속초	214	77	26	-45	43	37	21	4,306	(3.4)
	태백	-18	52	2	36	21	-1	25	1,776	(2.3)
	고성	84	66	21	39	40	15	19	2,603	(1.8)
	양양	101	79	25	19	23	8	-15	3,021	(1.5)
	영월	-111	-64	-14	-34	-25	-6	-54	2,275	(-3.6)
	정선	3	10	-11	76	11	-16	-38	2,393	(-4.2)
평창	78	157	24	-25	-13	22	-41	5,295	(2.7)	

주 : ()내는 전년동월말대비 증감률(%)