

보도자료

이 자료는 4월 30일 조간부터 취급하여
주십시오. 단, 통신/방송/인터넷 매체는
배포시부터 취급 가능

제 목 : 「2026년 1/4분기 대경권 경제 모니터링 결과」

- 한국은행 대구경북본부가 포항본부와 함께 지역 내 업체, 유관기관 등을 대상으로 실시한 모니터링 결과, **2026년 1/4분기 중 대경권 경기**는 전분기대비 **소폭 개선**된 것으로 조사되었음
- 부문별로는 제조업과 서비스업 생산이 소폭 증가하였으나 건설업은 소폭 감소

(상세 내용은 붙임 참조)

붙 임 : 「2026년 1/4분기 대경권 경제 모니터링 결과」 1부. 끝.

문의처: 한국은행 대구경북본부 경제조사팀 손윤석 과장, 김미주 과장, 장건우 조사역, 박흥규 조사역
Tel : (053) 429-0252 FAX : (053) 429-0219 E-mail : daequer@bok.or.kr

“한국은행 대구경북본부 보도자료는 한국은행 홈페이지(<http://www.bok.or.kr>)의
지역본부-대구경북본부에도 수록되어 있습니다.”



한국은행 대구경북본부

2026년 1/4 분기 대경권 경제 동향 요약

개황 : 소폭 개선

2026년 1/4분기 중 대경권 경기는 전분기보다 소폭 개선된 것으로 조사되었다.

제조업과 서비스업 생산이 소폭 증가한 반면 건설업은 소폭 감소하였다. 제조업 생산은 철강이 소폭 감소하고 디스플레이가 보험세를 보였으나 자동차부품과 휴대폰 및 부품이 소폭 증가하면서 전체적으로 소폭 증가하였다. 서비스업 생산은 운수·창고업이 보험세를 보인 가운데 도소매업과 부동산업이 소폭 증가하고 숙박·음식점업도 증가하면서 전체적으로 소폭 증가하였다. 건설업의 경우 민간부문을 중심으로 소폭 감소하였다.

2026년 1/4 분기 중 부문별 생산¹⁾

	제조업	서비스업	건설업
대경권	▲	▲	▼

주: 1) 전기 대비 방향성을 기호로 표시하였으며 ▲, ◇, ▼는 각각 증가, 보험, 감소를 나타냄

[생산 및 수요 부문 주요 동향]

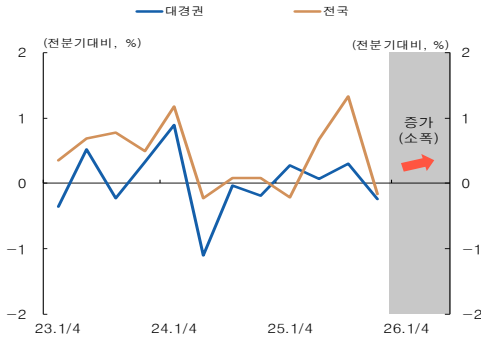
부문	동향
제조업	자동차부품 (소폭 증가) 신차 출시와 친환경차의 견조한 수요가 지속되면서 소폭 증가
	휴대폰·부품 (소폭 증가) 신제품 판매 호조와 카메라 모듈 등 부품 수출의 견조한 흐름으로 소폭 증가
	철강 (소폭 감소) 비우호적인 대내(내수 부진)·대외(중국産 저가 철강재 유입 지속) 여건으로 소폭 감소
	디스플레이 (보험) 노트북 등 전방 수요가 둔화되면서 보험세를 보임
서비스업	숙박·음식점 (증가) 경주 APEC 정상회의 개최 이후 인지도 제고로 방문객이 늘어나면서 증가
	도소매 (소폭 증가) 정부의 소비 진작 정책으로 소비심리가 개선된 가운데 백화점 판매와 승용차 판매도 호조를 보이면서 소폭 증가
	부동산 (소폭 증가) 주택매매 증가세가 이어지고, 상업용 건물과 토지 거래도 회복세를 보이면서 소폭 증가
	운수·창고 (보험) 항공과 수상 운송의 개선 흐름에도 육상 운송의 부진으로 전분기 수준에 그침
건설업	(소폭 감소) 미분양주택수 축소에도 공사비 상승 등으로 민간부문을 중심으로 소폭 감소

1. 개 황

대경권 경기 소폭 개선

2026년 1/4분기 중 대경권 경기는 전분기대비 소폭 개선된 것으로 조사되었다. 부문별로는 제조업과 서비스업 생산이 소폭 증가하였으나 건설업은 소폭 감소하였다.

전산업 GRDP¹⁾²⁾



주: 1) 전분기대비 증가율은 계절조정(SA) 계열 기준
2) 음영 내의 화살표는 모니터링을 통해 파악한 2026년 1/4분기 중 전산업 생산의 전분기대비 방향성을 나타냄
자료: 한국은행, 국가데이터처, 계절조정(SA) 계열은 한국은행 자체 추산

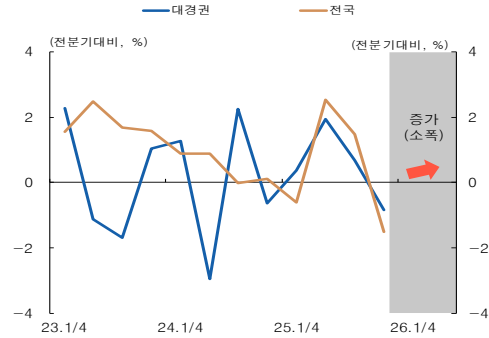
2. 부문별 생산 동향

제조업 생산 소폭 증가

2026년 1/4분기 중 제조업 생산은 전분기대비 소폭 증가한 것으로 조사되었다. 업종별로는 자동차부품과 휴대폰 및 부품 생산이 소폭

증가하였으나 철강 생산은 소폭 감소하였다. 디스플레이 생산은 전분기 수준을 유지하였다.

광제조업 GRDP¹⁾²⁾



주: 1) 전분기대비 증가율은 계절조정(SA) 계열 기준
2) 음영 내의 화살표는 모니터링을 통해 파악한 2026년 1/4분기 중 제조업 생산의 전분기대비 방향성을 나타냄
자료: 한국은행, 국가데이터처, 계절조정(SA) 계열은 한국은행 자체 추산

자동차부품은 신차 출시, 하이브리드 중심의 견조한 친환경차 수요 지속¹⁾ 등에 힘입어²⁾ 소폭 증가하였다. 휴대폰 및 부품 생산은 신제품³⁾ 판매 호조와 카메라 모듈 등 중국향 부품 수출 호조⁴⁾로 소폭 증가하였다.

철강은 중국산 저가 철강재 유입세⁵⁾와 내수 부진 지속 등으로 소폭 감소하였다.

¹⁾ 업계에 따르면 전기차는 전한 지원금 등 친환경차 전환 촉진 정책과 완성차 업체들의 공격적인 가격 정책 등의 영향으로 수요가 확대되고 있다.
²⁾ 한국자동차모빌리티산업협회에 따르면 2026년 1/4분기 중 전국 자동차 내수판매, 수출과 생산이 전년동기대비 각각 5.3%, 3.5%, 1.3% 증가하여 전분기(-4.2%, -4.9%, -6.1%)에 비해 크게 개선된 흐름을 보였다.
³⁾ 삼성전자는 2025년 12월 12일 국내 출시한 갤럭시 Z 트라이폴드 모델을 전량 구미사업장에서 생산하고 있다.
⁴⁾ 대경권의 대중 휴대폰 부품 수출 증가율(% 전년동기대비): (2025.3/4분기) -28.8 → (4/4분기) -6.4 → (2026.1/4분기) 13.8
⁵⁾ 중국 정부가 2026년 1월 1일부터 수출허가제를 시행하면서 철강 수출물량을 관리하고는 있으나, 기존 계약물량 반입 등으로 인해 저가 철강재 유입세가 지속되고 있다.

디스플레이 생산은 최신 스마트폰 용도의 OLED 생산 증가에도 노트북 등 전방 수요⁶가 둔화⁷되면서 전분기 수준에 머물렀다.

수출(일평균)

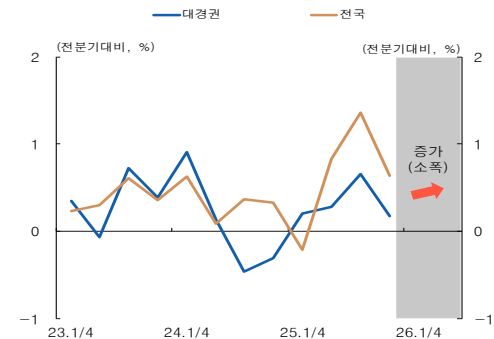
	(전분기대비, %)					
	2024		2025		2026	
	4/4	1/4	2/4	3/4	4/4	1/4
수출	-1.2	-8.2	0.4	1.7	7.0	3.5
자동차부품	-0.6	2.6	5.1	-5.1	1.2	-0.3
휴대폰및부품	4.9	-32.9	-2.8	23.7	32.1	2.3
철강	-1.3	-5.5	-10.9	0.3	-5.5	7.8
디스플레이	-22.1	39.8	-9.9	6.1	-11.7	14.9

자료: 한국무역통계진흥원

서비스업 생산 소폭 증가

2026년 1/4분기 중 서비스업 생산은 전분기대비 소폭 증가한 것으로 조사되었다. 업종별로 보면 숙박·음식점업 생산이 증가하고, 도소매업과 부동산업도 소폭 증가하였다. 운수·창고업은 전분기 수준을 유지하였다.

서비스업 GRDP¹⁾²⁾



주: 1) 전분기대비 증가율은 계절조정(SA) 계열 기준
 2) 음영 내의 화살표는 모니터링을 통해 파악한 2026년 1/4분기 중 서비스업 생산의 전분기대비 방향성을 나타냄
 자료: 한국은행, 국가데이터처, 계절조정(SA) 계열은 한국은행 자체 추산

숙박·음식점업은 경주 APEC 정상회의 개최(25.10.27~11.1일)에 따른 인지도 제고 영향으로 숙박객 수가 늘어나며 증가하였다.

도소매업은 디지털 온누리상품권 할인 혜택 확대 등 정부의 소비 진작 정책에 따른 소비 심리 개선⁸과 상품·공간 구성 최적화 등 판매 전략 강화에 따른 백화점 판매 호조, 승용차 판매 증가⁹ 등의 영향으로 소폭 증가하였다. 또한 부동산업은 주택매수심리 개선¹⁰으로 주택 매매가 증가 흐름¹¹을 이어가고, 상업용 건물과 토지 거래량도 개선세¹²를 보이면서 소폭 증가하였다.

⁶ OMDIA(정보기술 시장조사업체)에 따르면 주요 글로벌 PC 기업들이 메모리 확보 어려움에 따른 생산 차질 가능성 등으로 노트북 용도의 패널 구매를 축소할 것으로 예상된다.

⁷ 대경권 디스플레이 수출액 추이(% , 전년동월대비) : (2025.3/4분기) 8.7 → (4/4분기) 14.6 → (2026.1/4분기) -0.7

⁸ 대구·경북 지역 소비자심리지수(월평균 기준) : (2025.4/4분기) 106.4 → (2026.1/4분기) 107.5

⁹ 2026년 1/4분기 중 승용차 신규등록대수(월평균 기준)는 10,477대로 전년동기대비 12.9% 증가하여 지난 분기(+5.8%)보다 증가폭이 확대되었다.(국토교통부)

¹⁰ 2026년 1/4분기 중 대구와 경북의 주택매매시장 소비심리지수(월평균 기준)는 각각 107.8, 107.9를 기록하여 전분기(106.9, 109.2)에 이어 양호한 흐름을 지속하였다.(국토연구원)

¹¹ 2026년 1~2월 중 대구와 경북의 주택거래량(월평균 기준)은 전년동기대비 각각 45.8%, 15.5% 증가하여 지난 분기(각각 7.6%, 2.9%)보다 증가폭이 크게 확대되었다.(한국부동산원)

¹² 2026년 1~2월 중 대구·경북 지역의 상업용 건물과 토지 거래량(월평균 기준)은 전년동기대비 각각 3.6%, 9.7% 증가하여 전분기(-32.5%, -3.3%)의 감소세에서 증가로 전환되었다.(한국부동산원)

운수·창고업은 항공 운송의 증가세¹³가 이어지고 수상 운송도 개선세로 전환¹⁴되었으나, 육상 운송의 부진이 지속¹⁵되면서 전분기와 비슷한 수준에 그쳤다.

서비스업 업종별 GRDP¹⁾²⁾

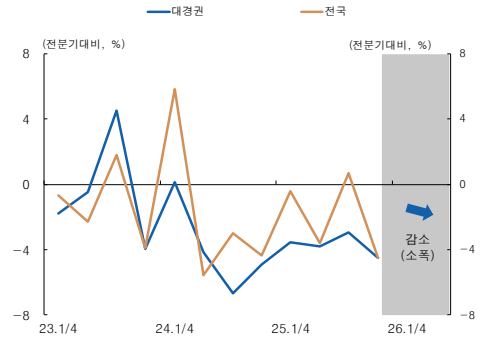
		(전분기대비, %)				
		2024		2025		
		4/4	1/4	2/4	3/4	4/4
부동산	[11.2]	-0.9	-2.1	-1.0	0.2	0.4
도소매	[10.4]	-0.2	0.2	1.0	1.8	0.2
운수·창고	[7.2]	4.3	-10.2	5.0	3.6	3.1
숙박·음식점	[5.2]	-2.8	-0.7	1.5	1.2	-0.1

주: 1) 계절조정(SA) 계열 기준
 2) []내는 2024년 서비스업 GRDP 대비 비중(명목 기준, %)
 자료: 국가데이터처, 계절조정(SA) 계열은 한국은행 자체 추산

건설업 생산 소폭 감소

2026년 1/4분기 중 건설업 생산은 민간부문을 중심으로 전분기대비 소폭 감소한 것으로 조사되었다.

건설업 GRDP¹⁾²⁾



주: 1) 전분기대비 증감률은 계절조정(SA) 계열 기준
 2) 음영 내의 화살표는 모니터링을 통해 파악한 2026년 1/4분기 중 건설업 생산의 전분기 대비 방향성을 나타냄
 자료: 한국은행, 국가데이터처, 계절조정(SA) 계열은 한국은행 자체 추산

공공부문은 SOC 예산 집행액과 건축 착공면적이 전분기대비 감소¹⁶하였다. 민간부문은 미분양주택수 축소¹⁷에도 높은 공사비 부담¹⁸등으로 소폭 감소¹⁹하였다. 용도별 건축 착공면적을 살펴보면 공업용이 증가하였으나 주거용과 상업용은 감소²⁰하였다.

¹³ 2026년 1/4분기 중 대구·경북 지역 공항(대구, 포항경주)의 운항 편수가 전년동기대비 5.3% 증가하여 전분기(1.1%)에 이어 증가세가 지속된 가운데 여객수와 운송화물 수송실적도 각각 12.3%, 13.2% 증가하여 전분기(-0.1%, 0.3%)에 비해 개선된 흐름을 보였다.(한국공항공사)
¹⁴ 2026년 1~2월 중 포항지역 해상화물 수송실적(월평균 기준)은 전년동기대비 39.5% 증가하여 전분기(-25.2%)의 감소세에서 증가로 전환되었다.(해양수산부)
¹⁵ 2026년 1/4분기 중 대구·경북 지역의 고속도로 영업소를 이용한 대형화물차(45종) 수는 전년동기대비 13.8% 감소하며 전분기(-20.7%)에 이어 감소세를 이어갔다.(한국도로공사)
¹⁶ 2026년 1/4분기 중 대구·경북 지방자치단체의 SOC 관련 예산 지출액이 전분기대비 15.6% 줄어든 가운데 1~2월 중 공공부문의 누적(12개 분기) 건축 착공면적(월평균 기준)도 전분기대비 1.6% 감소하였다.
¹⁷ 2026년 2월말 기준 대구와 경북의 미분양주택수는 각각 5,256호, 5,052호로 2025년 12월말(5,962호, 5,118호)에 비해 각각 706호, 66호 감소하였다.
¹⁸ 2026년 2월 건설공사비지수는 133.69를 기록하며 통계 집계 이래 최고치를 기록하였다.(한국건설기술연구원)
¹⁹ 2026년 1~2월 중 민간부문의 누적(12개 분기) 건축 착공면적(월평균 기준)은 전분기대비 0.2% 감소하였다.
²⁰ 2026년 1~2월 중 누적(12개 분기) 건축 착공면적(월평균 기준)은 공업용이 전분기대비 3.0% 늘었으나 주거용과 상업용은 각각 0.1%, 3.0% 줄었다.