



보도자료

이 자료는 배포시부터 취급하여 주시기 바랍니다.

제 목 : 2024년 5월중 강원지역 금융기관 여수신 동향

- 2024년 5월중 강원지역 금융기관 여신은 증가폭이 축소된 반면, 수신은 증가폭이 확대
 - (여신) 예금은행 여신은 전월에 비해 크게 증가하였으나, 비은행 예금취급기관 여신의 증가세가 둔화되면서 증가폭 축소 (4월중 +3,047억원 → 5월중 +2,770억원)
 - (수신) 비은행예금취급기관 수신의 증가세 둔화에도 불구하고, 예금은행 수신이 증가 전환함에 따라 증가폭 확대 (4월중 +3,204억원 → 5월중 +5,757억원)

강원지역 금융기관 여수신 동향 ¹⁾²⁾³⁾

(기간중 잔액 증감, 억원, %)

		2023			2024			2024.5월말 잔액 ^p	
		4월	5월	1~5월	4월	5월 ^p	1~5월 ^p		
여	신	2,606	1,903	3,057	3,047	2,770	6,551	502,747	(4.3)
	예 금 은 행	1,121	974	520	940	1,938	2,342	255,325	(3.6)
	비은행예금취급기관	1,485	929	2,538	2,107	832	4,210	247,422	(5.0)
수	신	5,775	5,716	45,514	3,204	5,757	89,394	878,845	(8.9)
	예 금 은 행	759	6,857	30,589	-1,117	5,132	80,957	433,965	(14.1)
	비은행예금취급기관	5,016	-1,141	14,925	4,322	625	8,438	444,880	(4.3)

주 : 1) ()내는 전년동월말대비 증감률 2) p는 잠정치
 3) 반올림으로 인하여 세목의 합이 「합계」와 일치하지 않을 수 있음. 이하 같음

※ 자세한 내용은 <붙임> 참조

문의처 : 기획금융팀 과장 오다운

Tel : 033-258-3295 Fax : 033-258-3239 E-mail : gangwon@bok.or.kr

“한국은행 강원본부 보도자료는 인터넷(<http://www.bok.or.kr/gangwon>)에 수록되어 있습니다.”



한국은행 강원본부

1. 여신

□ 5월중 예금은행 여신은 주택담보대출을 중심으로 증가폭이 확대
(4월중 +940억원 → 5월중 +1,938억원)

○ 기업대출(+554억원 → +748억원)은 중소기업대출(+127억원 → +642억원)을 중심으로 증가세 지속

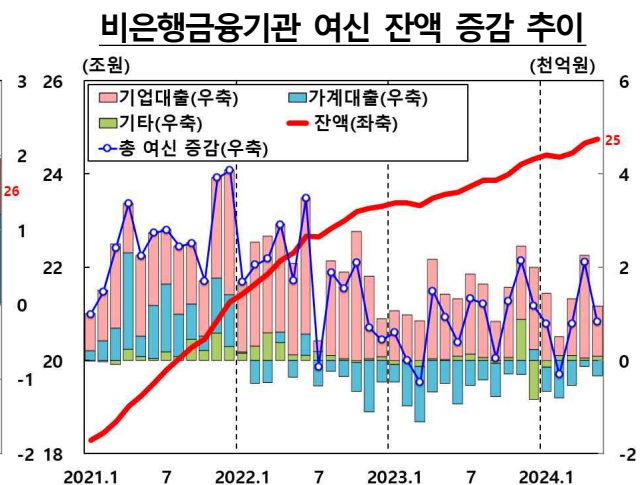
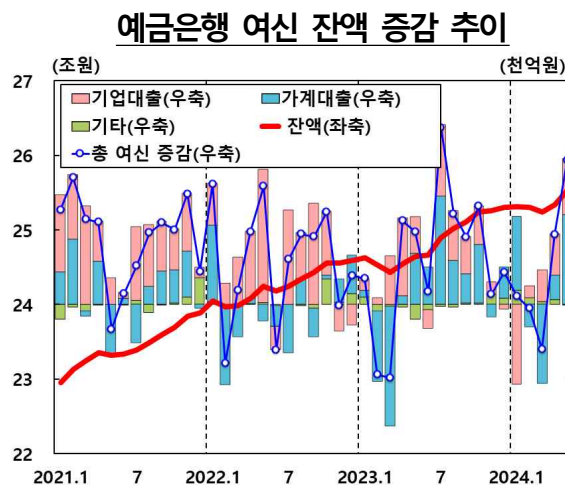
○ 가계대출(+328억원 → +1,201억원)은 대출금리 하락* 등으로 주택담보대출(+211억원 → +1,164억원)이 크게 증가하며 증가세 심화

* '24.5월 예금은행 주택담보대출 평균 금리는 3.91%(신규취급액 기준)로 1년이내 최저치

□ 5월중 비은행예금취급기관 여신은 증가폭이 축소
(4월중 +2,107억원 → 5월중 +832억원)

○ 기업대출(+2,202억원 → +1,067억원)은 중소기업대출(+2,145억원 → +972억원)을 중심으로 증가세 완화

○ 가계대출(-139억원 → -330억원)은 주택담보대출(+77억원 → +25억원)이 소폭 증가하였으나 기타가계대출(-216억원 → -355억원)이 줄어들면서 감소세 지속



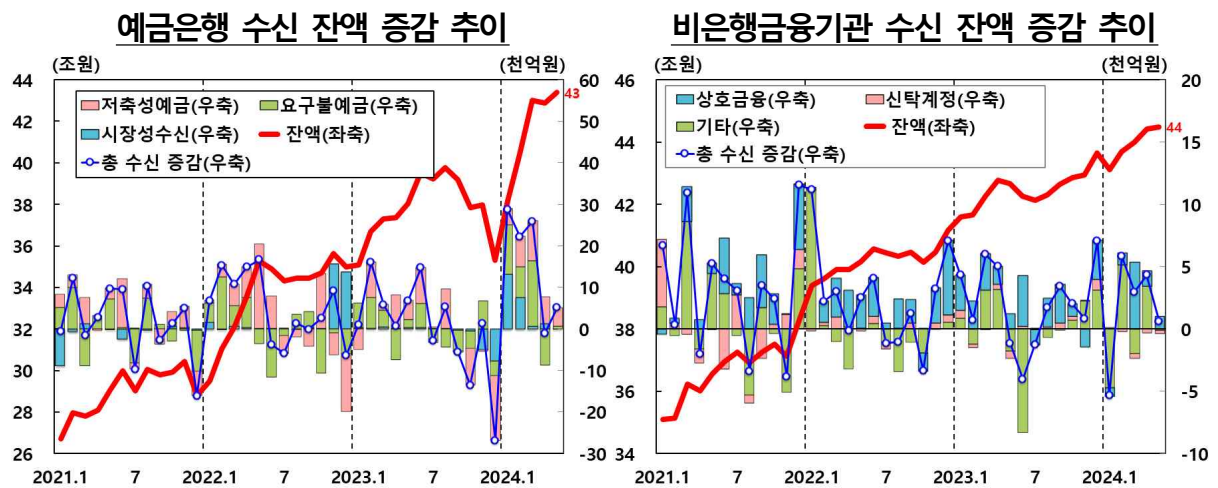
2. 수 신

□ 5월중 예금은행 수신은 증가 전환
(4월중 -1,117억원 → 5월중 +5,132억원)

- 요구불예금(-8,712억원 → +577억원)은 보통예금(-9,193억원 → +1,653억원)을 중심으로 증가 전환
- 저축성예금(+6,426억원 → +4,539억원)은 기업자유예금(+7,478억원 → -5,255억원) 감소에도 불구하고 금리 인하에 대비한 정기예금(-104억원 → +10,103억원) 수요 증가로 증가세 지속
- 시장성수신(+1,169억원 → +16억원)은 증가폭이 축소

□ 5월중 비은행예금취급기관 수신은 증가세 완화
(4월중 +4,322억원 → 5월중 +625억원)

- 상호금융(+414억원 → +672억원), 새마을금고(+393억원 → +217억원) 등이 완만한 증가세를 이어가는 가운데, 우체국예금(+3,532억원 → -42억원)은 감소 전환



<참고 1>

금융기관 중소기업대출 동향

- 5월중 강원지역 금융기관의 중소기업대출은 증가폭이 축소
(4월중 +2,272억원 → 5월중 +1,614억원)
 - 예금은행(+127억원 → +642억원)은 운전자금(-96억원 → -180억원)의 감소 폭 확대에도 불구하고 시설자금(+222억원 → +822억원)이 더 크게 증가하면서 증가세를 지속
 - 비은행예금취급기관(+2,145억원 → +972억원)은 증가폭이 축소
- 강원지역 중소기업대출 증가율(전년동월말대비)은 8.2%로 전월(8.3%)보다 0.1%p 하락하였으나, 전국 중소기업대출 증가율(4.1%)보다는 높은 수준을 지속

금융기관 중소기업대출 동향 ¹⁾²⁾

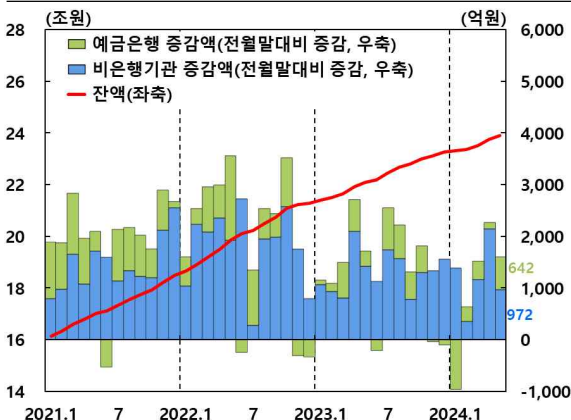
(기간중 잔액 증감, 억원, %)

	2023			2024					2024.5월말 잔액 ^p	
	10월	11월	12월	1월	2월	3월	4월	5월 ^p	잔액 ^p	(%)
중소기업대출(A+B)	1,813	1,302	1,466	436	639	1,522	2,272	1,614	239,030	(8.2)
예금은행(A)	513	-36	-91	-952	273	360	127	642	135,277	(2.0)
운전자금	540	-94	162	-861	202	224	-96	-180	83,146	(-0.2)
시설자금	-27	58	-253	-91	71	136	222	822	52,131	(5.6)
비은행예금취급기관(B)	1,300	1,338	1,557	1,388	366	1,162	2,145	972	103,753	(17.5)

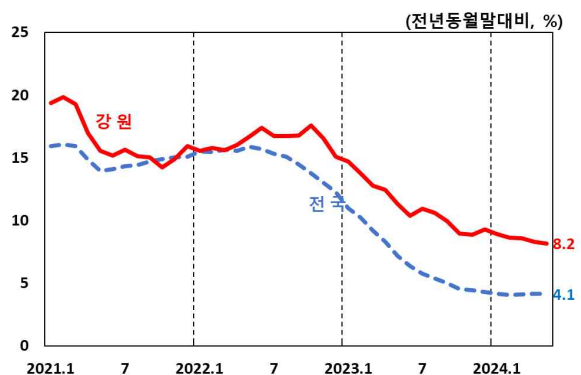
주 : 1) ()내는 전년동월말대비 증감률

2) p는 잠정치

강원지역 금융기관별 중소기업대출 추이



강원지역 중소기업대출 증감률 추이



<참고 2>

금융기관 가계대출 동향

□ 5월중 강원지역 금융기관의 가계대출은 증가폭이 확대
(4월중 +189억원 → 5월중 +871억원)

○ 기타가계대출(-99억원 → -318억원)은 감소세가 심화된 반면, 주택담보대출(+288억원 → +1,189억원)은 대출금리 하락 등으로 크게 증가

□ 강원지역 가계대출 증감률(전년동월말대비)은 -0.1%로 전월(-0.4%)보다 0.3%p 상승하였으나, 전국 가계대출 증감률(1.3%)보다는 낮은 수준을 지속

금융기관 가계대출 동향 ¹⁾²⁾

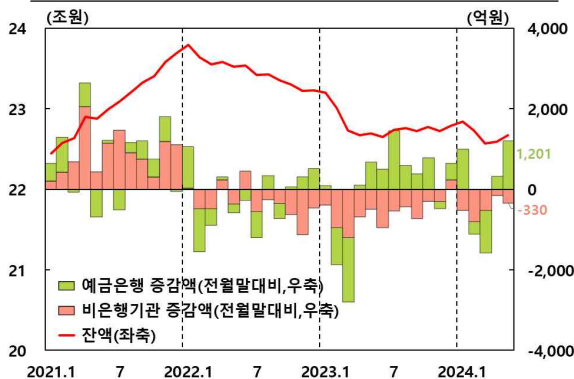
(기간중 잔액 증감, 억원, %)

	2023			2024					2024.5월말 잔액 ^p
	10월	11월	12월	1월	2월	3월	4월	5월 ^p	
가 계 대 출(A+B)	486	-483	647	484	-1,105	-1,589	189	871	226,752 (-0.1)
주택담보대출	816	607	1,128	1,787	26	-279	288	1,189	116,145 (8.9)
기타가계대출	-330	-1,090	-481	-1,303	-1,131	-1,310	-99	-318	110,607 (-8.0)
예 금 은 행 (A)	775	-171	416	995	-302	-1,058	328	1,201	111,103 (4.8)
주택담보대출	766	60	622	1,443	195	-554	211	1,164	75,342 (11.4)
기타가계대출	9	-231	-206	-448	-497	-504	117	37	35,761 (-6.8)
비은행예금취급기관(B)	-289	-312	231	-511	-803	-531	-139	-330	115,649 (-4.4)
주택담보대출	50	547	506	344	-169	275	77	25	40,803 (4.5)
기타가계대출	-339	-859	-275	-855	-634	-806	-216	-355	74,846 (-8.6)

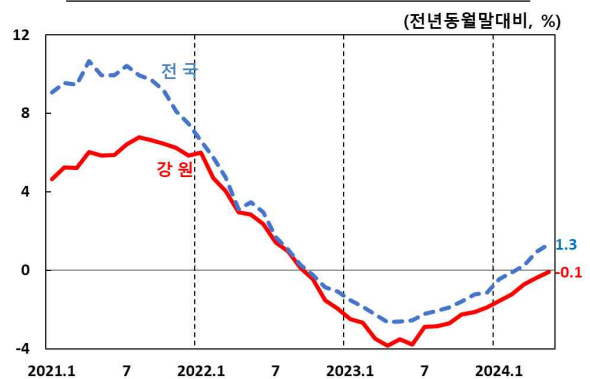
주 : 1) ()내는 전년동월말대비 증감률

2) p는 잠정치

강원지역 금융기관별 가계대출 추이



강원지역 가계대출 증감률 추이



< 별첨 >

예금은행 여신 동향¹⁾²⁾

(기간중 잔액 증감, 억원, %)

	2023			2024			2024.5월말	
	4월	5월	1~5월	4월	5월 ^p	1~5월 ^p	잔액 ^p	
총 대출금 (여신)	1,121	974	520	940	1,938	2,342	255,325	(3.6)
기업대출	1,045	489	2,430	554	748	827	140,966	(2.4)
중소기업	622	304	1,855	127	642	449	135,277	(2.0)
대기업	423	185	574	427	106	378	5,690	(14.3)
가계대출	111	681	-1,655	328	1,201	1,164	111,103	(4.8)
주택담보대출	64	657	375	211	1,164	2,459	75,342	(11.4)
기타가계대출	47	24	-2,030	117	37	-1,295	35,761	(-6.8)
공공·기타자금대출 ³⁾	-34	-196	-255	58	-11	351	3,255	(16.6)
금융자금	995	886	512	821	1,828	2,086	245,561	(3.7)
할인어음	34	-45	-2	5	-49	-81	99	(-1.5)
당좌대출	-3	-3	-12	8	0	7	48	(10.8)
일반자금대출	1,250	563	494	476	1,086	353	183,973	(2.0)
기업구매자금	22	16	100	8	3	15	496	(-4.4)
주택자금	-443	175	-698	288	523	1,938	28,900	(17.0)
농수축산자금	140	96	432	127	200	-468	27,650	(1.7)
재정자금	126	88	8	119	110	256	9,764	(1.6)
농업자금	-1	-1	-5	-1	-1	-4	36	(-40.8)
시설자금	567	499	1,328	314	875	1,223	56,078	(6.0)
운전자금	554	475	-809	626	1,063	1,119	199,246	(3.0)

주 : 1) ()내는 전년동월말대비 증감률 2) p는 잠정치
 3) 지방자치단체 등 공공기관 대출, 학교법인 등 비영리법인 대출 등

비은행예금취급기관 여신 동향¹⁾²⁾

(기간중 잔액 증감, 억원, %)

	2023			2024			2024.5월말	
	4월	5월	1~5월	4월	5월 ^p	1~5월 ^p	잔액 ^p	
여신	1,485	929	2,538	2,107	832	4,210	247,422	(5.0)
상호금융	910	1,124	2,013	1,271	777	3,743	157,043	(8.0)
신탁회사	-1	-3	-20	-6	-4	-63	234	(-5.1)
새마을금고	230	-76	-565	491	-61	9	49,015	(-2.6)
상호저축은행	273	71	1,019	130	124	486	3,983	(41.1)
신용협동조합	38	-221	49	223	-15	70	36,225	(0.3)
기타	34	33	42	-3	12	-35	923	(17.3)
기업대출	2,129	1,390	6,406	2,202	1,067	6,315	106,933	(18.2)
중소기업	2,093	1,420	6,327	2,145	972	6,033	103,753	(17.5)
대기업	36	-30	79	57	95	282	3,180	(46.1)
가계대출	-678	-488	-3,679	-139	-330	-8,955	115,649	(-4.4)
주택담보대출	-28	-130	-109	77	25	1,653	40,803	(4.5)
기타가계대출	-650	-358	-3,570	-216	-355	-10,608	74,846	(-8.6)
공공·기타자금대출 ³⁾	34	27	-189	44	95	6,850	24,840	(2.3)

주 : 1) ()내는 전년동월말대비 증감률 2) p는 잠정치
 3) 지방자치단체 등 공공기관 대출, 학교법인 등 비영리법인 대출 등

예금은행 수신 동향¹⁾²⁾

(기간중 잔액 증감, 억원, %)

	2023			2024			2024.5월말 잔액 ^p	
	4월	5월	1~5월	4월	5월 ^p	1~5월 ^p		
총 수신 (A + B)	759	6,857	30,589	-1,117	5,132	80,957	433,965	(14.1)
예 금(A)	603	6,606	29,287	-2,286	5,116	58,480	383,757	(13.0)
요 구 불 예 금	-7,417	1,965	11,766	-8,712	577	26,693	98,702	(23.8)
보 통 예 금	-5,778	1,926	8,200	-9,193	1,653	29,688	80,115	(36.8)
별 단 예 금	-9	-126	-210	-136	-89	-493	4,028	(4.6)
공 공 예 금	-1,623	226	3,711	717	-959	-2,625	14,055	(-16.8)
저 축 성 예 금	8,020	4,640	17,521	6,426	4,539	31,787	285,055	(9.7)
정 기 예 금	2,378	3,641	12,852	-104	10,103	30,144	205,277	(15.6)
정 기 적 금	154	85	624	187	196	-2,381	6,291	(-15.5)
저 축 예 금	101	-872	-1,306	-1,177	-548	-609	47,073	(3.6)
상 호 부 금	69	83	95	48	45	70	2,170	(1.6)
기업자유예금	5,448	1,768	6,030	7,478	-5,255	4,616	23,898	(-10.7)
시 장 성 수 신 (B)	157	252	1,302	1,169	16	22,477	50,208	(22.8)
금 용 채	155	27	1,081	433	-187	21,283	48,029	(18.3)
양도성예금증서	2	223	220	737	200	1,192	2,172	(735.9)
매 출 어 음	0	1	1	-1	2	1	5	(283.7)

주 : 1) ()내는 전년동월말대비 증감률 2) p는 잠정치

비은행예금취급기관 수신 동향¹⁾²⁾

(기간중 잔액 증감, 억원, %)

	2023			2024			2024.5월말 잔액 ^p	
	4월	5월	1~5월	4월	5월 ^p	1~5월 ^p		
전 체	5,016	-1,141	14,925	4,322	625	8,438	444,880	(4.3)
상 호 금 용	1,858	710	5,570	414	672	3,122	213,833	(7.4)
우 체 국 예 금	3,015	-1,706	3,844	3,532	-42	643	51,040	(-3.2)
신 탁 회 사 ³⁾	423	-557	229	-330	-254	-1,048	45,913	(2.3)
새 마 을 금 고	-645	464	2,656	393	217	2,731	68,566	(3.2)
상 호 저 축 은 행	274	31	526	128	19	419	4,055	(47.7)
신 용 협 동 조 합	221	42	2,452	410	130	1,978	49,658	(4.2)
자 산 운 용 사 ⁴⁾	-130	-125	-352	-225	-117	593	11,813	(-8.9)

주 : 1) ()내는 전년동월말대비 증감률 2) p는 잠정치
3) 은행, 증권사 및 보험사의 신탁업 4) 2008.8월 이후 비은행예금취급기관 수신에 포함

강원지역 시군별 예금은행 여수신¹⁾²⁾

(기간중 잔액 증감, 억원, %)

		2023			2024			2024.5월말	
		4월	5월	1~5월	4월	5월 ^p	1~5월 ^p	잔액 ^p	
여	신	1,121	974	520	940	1,938	2,342	255,325	(3.6)
영서지역		1,250	543	709	608	1,193	2,465	164,327	(4.0)
춘천시		1,306	163	854	320	626	1,858	54,786	(4.7)
주원시		-68	506	211	233	166	165	85,973	(4.2)
홍천군		-6	8	25	35	272	659	8,246	(7.6)
횡성군		27	-38	43	6	61	11	3,212	(-3.9)
철원군		-24	-91	-247	-19	20	81	5,680	(5.4)
화천군		-6	13	-15	15	13	21	1,531	(-0.5)
양구군		-10	-11	-75	4	-10	-53	1,544	(-3.7)
인제군		31	-7	-87	12	44	-279	3,357	(-8.6)
영동지역		-129	431	-190	332	745	-123	90,998	(2.9)
강릉시		-110	592	716	37	313	-311	39,729	(5.1)
동해시		-136	-25	-372	73	30	638	13,221	(6.0)
속초시		181	8	119	103	284	139	17,117	(-0.3)
태백시		19	-32	-110	8	37	10	3,865	(4.6)
영월군		11	-5	13	13	34	47	3,082	(4.3)
평창군		6	-8	-18	21	40	-102	3,090	(0.6)
정선군		-24	19	-26	51	14	31	3,266	(1.2)
고성군		2	-9	25	-11	53	-45	2,504	(11.4)
양양군		-15	-140	-259	6	0	-52	2,480	(-0.6)
삼척시		-61	30	-278	32	-60	-478	2,645	(-19.1)
수	신³⁾	759	6,857	30,589	-1,117	5,132	80,957	433,965	(14.1)
영서지역		-210	5,106	26,436	266	4,633	77,458	316,547	(18.1)
춘천시		-183	1,214	5,885	-2,227	4,268	2,325	92,546	(2.4)
주원시		-100	2,840	17,151	2,698	92	73,025	186,651	(32.9)
홍천군		-30	230	730	-151	196	645	11,437	(3.7)
횡성군		131	407	1,014	20	27	137	6,089	(-3.2)
철원군		238	194	779	-34	-24	274	7,649	(-7.1)
화천군		-58	96	453	-3	-63	319	4,353	(7.4)
양구군		-60	291	386	-133	93	232	3,415	(-0.8)
인제군		-147	-166	38	95	45	501	4,408	(6.5)
영동지역		969	1,752	4,153	-1,383	499	3,499	117,417	(4.4)
강릉시		668	524	1,290	-492	580	623	38,961	(4.4)
동해시		42	457	-112	-384	76	527	16,199	(7.4)
속초시		198	-149	-109	-388	75	108	14,592	(5.0)
태백시		-5	-58	465	-595	273	-95	10,787	(7.2)
영월군		58	-19	384	-65	-90	303	6,433	(1.4)
평창군		18	343	593	72	112	712	4,796	(4.8)
정선군		-52	496	329	781	-393	462	7,817	(1.8)
고성군		18	32	313	-39	-72	146	3,297	(-4.1)
양양군		44	4	225	-58	-65	241	3,911	(-2.3)
삼척시		-20	122	775	-216	3	473	10,624	(6.1)

주 : 1) ()내는 전년동월말대비 증감률
3) 수신=예금+시장성수신

2) p는 잠정치