

이 자료는 11월 22일(수) 조간부터 취급하여
주십시오. 단, 통신/방송 매체는 11월 21일(화)
배포시부터 취급 가능

제 목: 2023년 9월중 인천지역 금융기관 여수신 동향

- 9월중 인천지역 여신은 중소기업을 중심으로 대출 증가규모가 확대되며 **증가규모가 확대**(‘23.8월중 +5,110억원 → ‘23.9월중 +6,660억원)
- 9월중 인천지역 수신은 전월 큰 폭의 증가를 보였던 정기예금이 감소로 전환되며 **증가규모가 크게 축소**(‘23.8월중 +21,729억원 → ‘23.9월중 +3,544억원)

- (여신 동향) 2023.9월중 인천지역 **금융기관 여신 증가액**은 **6,660억원**으로 전월대비 **증가규모가 확대**(‘23.8월중 +5,110억원 → ‘23.9월중 +6,660억원)
 - 예금은행(+5,593억원 → +6,970억원) 증가규모가 확대되었으며, 비은행 금융기관(-483억원 → -309억원)은 감소규모가 축소
 - 차입주체별로는 가계대출(-243억원 → +1,217억원)은 증가로 전환하였으며, 기업대출(+5,027억원 → +6,284억원) 증가규모가 확대
- (수신 동향) 2023.9월중 인천지역 **금융기관 수신 증가액**은 **3,544억원**으로 전월대비 **증가규모가 크게 축소**(‘23.8월중 +21,729억원 → ‘23.9월중 +3,544억원)
 - 예금은행(+17,792억원 → +439억원)과 비은행 금융기관(+3,936억원 → +3,107억원) 모두 증가규모가 축소

문의처: 인천본부 기획조사팀 홍창덕 조사역

Tel: 032-880-0034 Fax: 032-880-0048 E-mail: incheon@bok.or.kr

“한국은행 인천본부의 보도자료는 인터넷(<http://www.bok.or.kr>>지역본부>인천본부)에도 수록되어 있습니다.”



한국은행 인천본부

<붙임>

2023년 9월중 인천지역 금융기관 여수신 동향

I. 여신 동향

- 2023.9월중 인천지역 **금융기관 여신 증가액**은 **6,660억원**으로 전월대비 **증가규모가 확대**(‘23.8월중 +5,110억원 → ‘23.9월중 +6,660억원)
- 예금은행(+5,593억원 → +6,970억원) 증가규모가 확대되었으며, 비은행 금융기관(-483억원 → -309억원)은 감소규모가 축소
- 차입주체별로는 가계대출(-243억원 → +1,217억원)은 증가로 전환하였으며, 기업대출(+5,027억원 → +6,284억원) 증가규모가 확대

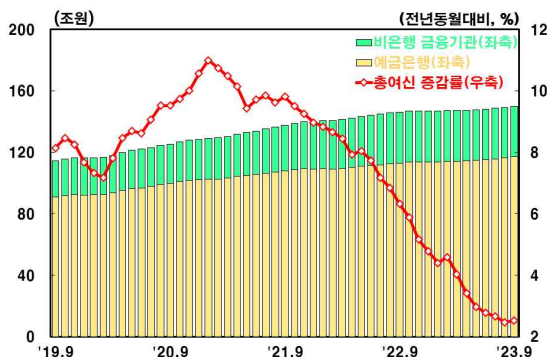
인천지역 금융기관 여신 현황¹⁾

(기간중 증감액, 억원)

	2021		2022		2023			'23.9월말 잔액	
	연중	9월	연중	9월	연중	7월	8월		9월
총여신	115,191	12,099	67,073	5,732	31,976	5,363	5,110	6,660	1,498,956
예금은행	70,506	8,316	44,039	5,073	34,530	3,860	5,593	6,970	1,169,860
비은행 금융기관	44,685	3,784	23,035	658	-2,554	1,503	-483	-309	329,097
가계대출 ²⁾	46,996	5,850	2,145	2,224	-6,982	-450	-243	1,217	667,761
기업대출	67,752	6,166	62,639	3,880	38,902	5,754	5,027	6,284	795,928
공공 및 기타자금대출	443	83	2,289	-372	56	59	326	-841	35,267

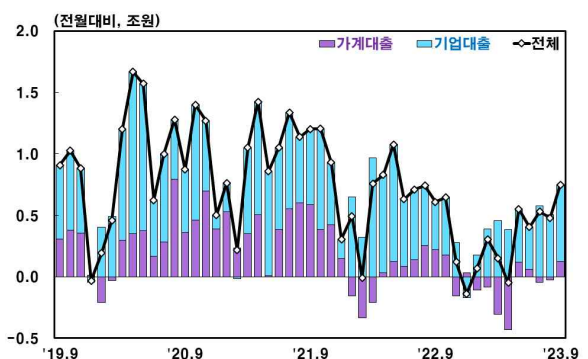
주: 1) 기말 잔액의 전기말대비 증감 기준 2) 한국주택금융공사 정책모기지론 양도분 미포함
 자료: 한국은행

금융기관 여신 잔액 및 증감률



자료: 한국은행

차입주체별 여신 증감액¹⁾



주: 1) 공공 및 기타자금대출은 제외
 자료: 한국은행

(예금은행)

- **예금은행 여신**은 전월대비 **증가규모가 확대**('23.8월중 +5,593억원 → '23.9월중 +6,970억원)
- 기업대출(+4,830억원 → +5,900억원)은 대기업 증가규모가 소폭 축소되었으나 중소기업 증가규모가 확대되면서 증가규모가 확대
- 가계대출(+431억원 → +1,842억원)은 주택담보대출 증가규모가 확대되면서 증가규모가 확대

인천지역 예금은행 여신 현황¹⁾

(기간중 증감액, 억원)

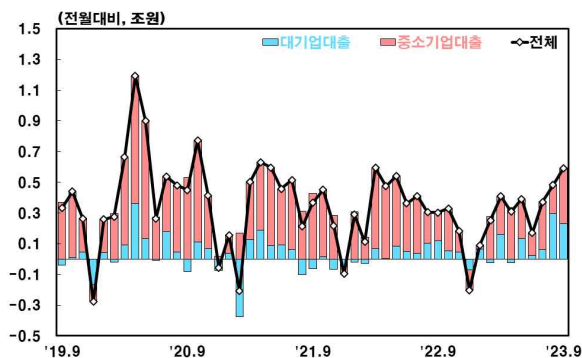
	2021		2022		2023			'23.9월말 잔액	
	연중	9월	연중	9월	연중	7월	8월		9월
예금은행	70,506	8,316	44,039	5,073	34,530	3,860	5,593	6,970	1,169,860
[차입주체별]									
기업대출	38,009	3,669	36,978	3,019	30,678	3,726	4,830	5,900	612,424
(대기업)	-446	-621	4,428	1,206	9,205	623	2,947	2,297	54,793
(중소기업)	38,455	4,290	32,550	1,813	21,473	3,102	1,884	3,603	557,631
가계대출 ²⁾	34,393	4,671	5,917	2,481	2,582	56	431	1,842	537,390
(주택담보대출)	31,443	4,543	17,262	3,455	11,261	740	1,334	2,144	452,306
(기타대출)	2,950	128	-11,345	-974	-8,679	-684	-903	-302	85,084
공공 및 기타자금대출	-1,896	-24	1,144	-426	1,271	78	332	-772	20,046
[용도별]									
시설자금	29,753	3,254	25,207	939	15,774	2,443	3,615	2,376	350,809
운전자금	40,753	5,062	18,831	4,135	18,757	1,416	1,979	4,594	819,051

주: 1) 기말 잔액의 전기말대비 증감 기준

2) 한국주택금융공사 정책모기지론 양도분 미포함

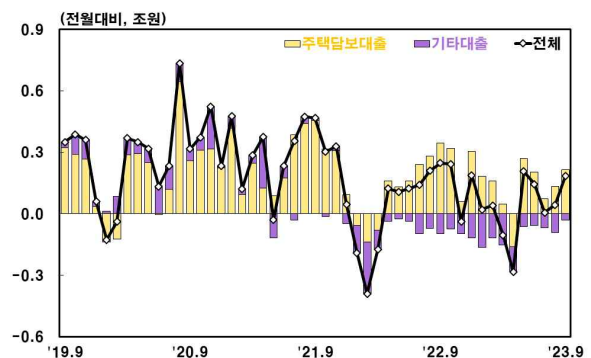
자료: 한국은행

예금은행 기업대출 증감액



자료: 한국은행

예금은행 가계대출 증감액



자료: 한국은행

<참고 1>

2023년 9월말 인천지역 예금은행 연체율 동향

- 2023.9월말 인천지역 **예금은행* 연체율**(1개월이상 원리금 연체기준)은 **0.22%**로 **전월말대비**(‘23년 8월말 0.23%) **0.01%p 하락**하였으며 **전년동월대비**(‘22년 9월말 0.10%) **0.12%p 상승**

* 수출입은행 포함

- 기업대출 연체율(‘23년 8월말 0.25% → ‘23년 9월말 0.23%)은 전월말대비 하락하였으며, 가계대출 연체율(‘23년 8월말 0.20% → ‘23년 9월말 0.21%)은 전월말대비 상승

인천지역 예금은행 연체율¹⁾

	2021		2022		2023			
	연말	9월말	연말	9월말	6월말	7월말	8월말	9월말 ²⁾
예금은행	0.08	0.10	0.16	0.10	0.21	0.22	0.23	0.22
예금은행(전국)	0.21	0.24	0.25	0.21	0.35	0.39	0.43	-
기업대출	0.07	0.10	0.15	0.09	0.21	0.24	0.25	0.23
(대기업)	0.00	0.00	0.00	0.00	0.00	0.00	0.00	0.00
(중소기업)	0.08	0.10	0.17	0.09	0.23	0.26	0.27	0.25
가계대출 ³⁾	0.09	0.11	0.16	0.12	0.20	0.21	0.20	0.21
(주택담보대출)	0.07	0.09	0.14	0.10	0.18	0.18	0.17	0.19

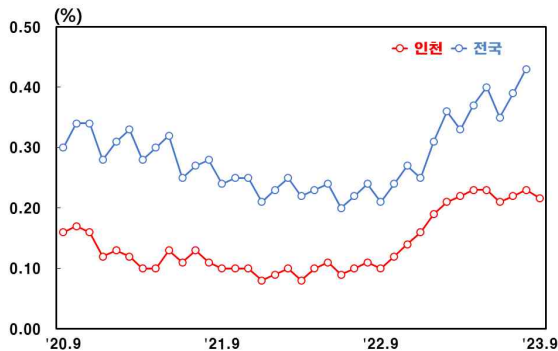
주: 1) (연체대출금)/(연체산정 대상 대출금)×100

2) 해당 월의 전국 단위 예금은행 연체율은 배포일 기준 현재 미공표

3) 한국주택금융공사 정책모기지론 양도분 미포함

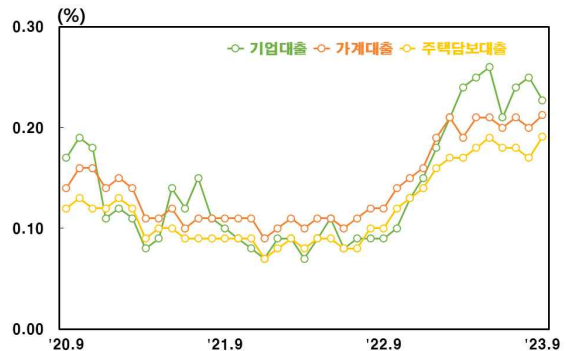
자료: 한국은행

예금은행 연체율



자료: 한국은행

인천지역 차입주체별 연체율



자료: 한국은행

(비은행 금융기관)

□ 비은행 금융기관 여신은 감소규모가 축소('23.8월중 -483억원 → '23.9월중 -309억원)

- 금융기관별로는 상호저축은행(-619억원 → -410억원), 새마을금고(-1,005억원 → -479억원) 감소규모가 축소되고, 상호금융(+1,063억원 → +544억원) 증가규모가 축소
- 차입주체별로는 기업대출(+197억원 → +384억원) 증가규모가 확대되고, 가계대출(-674억원 → -625억원) 감소규모가 소폭 축소

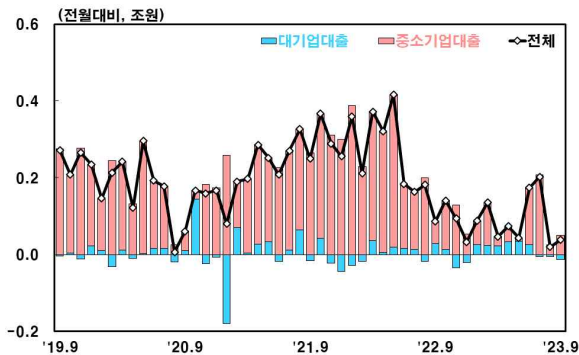
인천지역 비은행 금융기관 여신 현황¹⁾

(기간중 증감액, 억원)

	2021		2022		2023			'23.9월말 잔액	
	연중	9월	연중	9월	연중	7월	8월		9월
비은행 금융기관	44,685	3,784	23,035	658	-2,554	1,503	-483	-309	329,097
[금융기관별]									
신탁회사 ²⁾	28	3	120	2	-14	-13	0	9	443
상호저축은행	8,654	613	-3,845	-1,644	-5,564	-339	-619	-410	33,120
신용협동조합	5,510	932	4,742	401	152	216	49	127	43,579
상호금융	16,506	1,252	13,510	1,256	4,929	1,892	1,063	544	161,586
새마을금고	14,855	1,279	8,570	305	-3,361	-198	-1,005	-479	83,586
기타 ³⁾	-868	-297	-63	338	1,304	-54	28	-101	6,782
[차입주체별]									
기업대출	29,743	2,497	25,661	861	8,224	2,028	197	384	183,504
(대기업)	-265	-153	146	288	1,455	-47	-56	-123	8,039
(중소기업)	30,008	2,650	25,515	572	6,768	2,075	253	506	175,464
가계대출 ⁴⁾	12,603	1,179	-3,772	-257	-9,564	-506	-674	-625	130,371
(주택담보대출)	5,347	770	2,214	358	-2,973	150	-4	243	52,345
(기타대출)	7,256	409	-5,986	-615	-6,591	-656	-670	-868	78,026
공공 및 기타자금대출	2,339	108	1,146	54	-1,214	-19	-6	-68	15,222

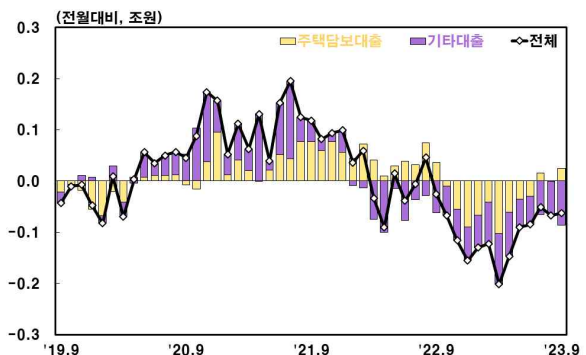
주: 1) 기말 잔액의 전기말대비 증감 기준 2) 은행, 증권 및 보험회사의 신탁업
 3) 수출입은행과 우체국 4) 한국주택금융공사 정책모기지론 양도분 미포함
 자료: 한국은행

비은행 금융기관 기업대출 증감액



자료: 한국은행

비은행 금융기관 가계대출 증감액



자료: 한국은행

Ⅱ. 수신 동향

□ 2023.9월중 인천지역 **금융기관 수신 증가액**은 **3,544억원**으로 전월대비 **증가규모**가 크게 **축소**(‘23.8월중 +21,729억원→‘23.9월중 +3,544억원)

○ 예금은행(+17,792억원→+439억원)과 비은행 금융기관(+3,936억원→+3,107억원) 모두 증가규모가 축소

인천지역 금융기관 수신 현황¹⁾

(기간중 증감액, 억원)

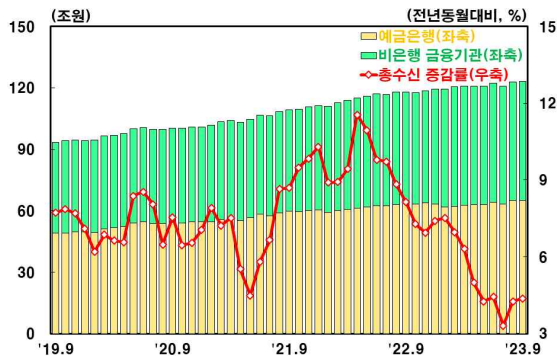
	2021		2022		2023			'23.9월말 잔액	
	연중	9월	연중	9월	연중	7월	8월		9월
총수신	103,842	8,865	82,390	2,037	37,880	-15,020	21,729	3,544	1,232,239
예금은행 ²⁾	58,492	6,764	28,500	5,826	18,089	-10,280	17,792	439	650,353
비은행 금융기관	45,351	2,101	53,890	-3,789	19,792	-4,741	3,936	3,107	581,887

주: 1) 기말 잔액의 전기말대비 증감 기준

2) CD(양도성예금증서), RP(환매조건부채권), 매출어음 및 금융채 포함

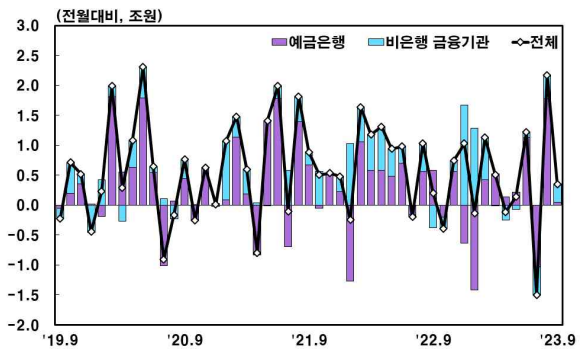
자료: 한국은행

금융기관 수신 잔액 및 증감률



자료: 한국은행

기관별 수신 증감액



자료: 한국은행

(예금은행)

□ **예금은행 수신**은 전월대비 **증가규모**가 크게 **축소**(‘23.8월중 +17,792억원 → ‘23.9월중 +439억원)

- 요구불예금(+2,073억원 → -2,084억원)은 **공금예금이 감소로 전환되면서 감소로 전환**
- 저축성예금(+9,215억원 → +1,257억원)은 **정기예금이 감소로 전환되고 기업자유예금 증가규모가 축소되면서 증가규모가 축소**
- 시장성수신(+6,504억원 → +1,264억원)은 **CD 증가규모가 축소되면서 증가규모가 축소**

인천지역 예금은행 수신 현황¹⁾

(기간중 증감액, 억원)

	2021		2022		2023			'23.9월말 잔액	
	연중	9월	연중	9월	연중	7월	8월		9월
예금은행	58,492	6,764	28,500	5,826	18,089	-10,280	17,792	439	650,353
요구불예금	27,807	-3,497	-8,578	-530	-19,902	-6,121	2,073	-2,084	134,808
(보통예금)	20,134	2,439	-12,980	1,643	-9,274	-2,358	108	122	98,434
(별단예금)	1,447	-123	-1,545	-302	-6,478	-609	238	81	5,414
(공금예금) ²⁾	5,818	-6,314	5,332	-2,022	-9,407	-329	1,407	-2,668	23,518
저축성예금	27,910	10,115	26,684	4,760	25,291	-4,703	9,215	1,257	463,892
(정기예금)	10,429	3,234	68,465	9,703	24,237	3,120	7,679	-1,687	241,361
(정기적금)	-2,361	217	2,263	464	4,324	576	500	670	21,159
(저축예금)	8,531	1,671	-29,445	-3,862	884	23	-413	1,433	117,459
(기업자유예금)	12,935	5,011	-10,814	-1,340	-2,483	-8,463	1,444	815	78,310
시장성수신 ³⁾	2,776	145	10,393	1,594	12,699	546	6,504	1,264	51,652
(금융채)	3,061	273	10,474	1,605	4,721	437	-188	-56	42,928
(CD)	1	4	-10	9	7,981	120	6,703	1,315	8,671
(RP매도)	-274	-125	-76	-3	-1	1	-1	0	0
(매출어음)	-13	-6	7	-17	-4	-11	-12	5	52

주: 1) 기말 잔액의 전기말대비 증감 기준

2) 지자체·공공기관의 예수금을 위한 계정과목으로 지방세, 공공요금 등의 자금과 공공자금 대출 등의 대출금 등을 예치 및 관리

3) CD(양도성예금증서), RP(환매조건부채권), 매출어음 및 금융채

자료: 한국은행

(비은행 금융기관)

□ 비은행 금융기관 수신은 증가규모가 축소('23.8월중 +3,936억원 → '23.9월중 +3,107억원)

○ 새마을금고(+495억원→+1,227억원) 증가규모가 확대되고 상호저축은행(-1,031억원 → +2,441억원)이 증가로 전환되었으나, 신탁회사(+4,428억원 → -805억원)가 감소로 전환되며 증가규모가 축소

인천지역 비은행 금융기관 수신 현황¹⁾

(기간중 증감액, 억원)

	2021		2022		2023				'23.9월말 잔액
	연중	9월	연중	9월	연중	7월	8월	9월	
비은행 금융기관	45,351	2,101	53,890	-3,789	19,792	-4,741	3,936	3,107	581,887
자산운용회사 ²⁾	-4,124	-890	-4,366	-455	839	456	-107	-8	28,423
신탁회사 ³⁾	8,371	-851	19,316	-1,392	11,096	2,760	4,428	-805	130,477
상호저축은행	10,747	1,555	-688	-1,427	-2,321	-1,051	-1,031	2,441	40,039
신용협동조합	3,309	466	5,517	413	2,981	90	-232	-21	55,350
상호금융	15,763	1,117	17,477	-1,660	9,677	823	252	607	195,657
새마을금고	11,716	1,085	14,799	860	-4,183	-7,986	495	1,227	105,998
우체국예금	-433	-381	1,838	-128	1,703	168	132	-334	25,944

주: 1) 기말 잔액의 전기말대비 증감 기준

2) 수익증권 및 펀드 판매잔액

3) 은행, 증권 및 보험회사의 신탁업

자료: 한국은행

<참고2>

2023년 9월중 인천지역 신용보증 동향

- 2023.9월중 인천지역 **신용보증기관**의 **신용보증**은 **증가로 전환**(‘23.8월중 -217억원 → ‘23.9월중 +335억원)
 - 기관별로는 기술보증기금과 인천신용보증재단이 증가로 전환되고 신용보증기금은 증가규모가 확대
 - 업종별로는 제조업과 도소매업, 건설업, 기타 부문 모두에서 증가로 전환

인천지역 신용보증 현황

(기간중 증감액, 억원)

	2021		2022		2023				'23.9월말 잔액
	연중	9월	연중	9월	연중	7월	8월	9월	
신용보증	3,510	354	2,333	0	-577	-293	-217	335	68,695
[보증기관별]									
기술보증기금	266	5	57	22	366	-15	-104	139	11,878
신용보증기금	2,510	336	1,659	56	224	-222	73	139	34,712
인천신용보증재단	734	12	617	-79	-1,167	-57	-184	56	22,105
[업종별]									
제조업	722	82	-134	-80	-158	-302	-66	151	25,153
도소매업	1,018	163	916	50	-58	-45	-21	95	18,547
건설업	214	32	211	23	213	18	-33	62	3,129
기타 ¹⁾	1,556	75	1,339	7	-573	35	-96	27	21,866

주: 1) 숙박 및 음식점업 등 도소매업을 제외한 서비스업 포함
 자료: 기술보증기금, 신용보증기금, 인천신용보증재단

<별첨>

인천지역 금융기관 여수신 잔액

(기말 잔액, 억원)

연월말	총여신				총수신			
	예금은행	비은행 금융기관	가계대출	기업대출	예금은행	비은행 금융기관		
2018	1,079,052	856,607	222,446	555,518	487,835	879,363	476,213	403,150
2019	1,161,951	921,579	240,371	586,212	545,601	941,731	495,595	446,135
2020	1,284,716	1,020,785	263,931	625,602	626,635	1,008,127	545,272	462,854
2021	1,399,907	1,091,291	308,616	672,598	694,387	1,111,969	603,764	508,205
2022	1,466,980	1,135,330	331,651	674,743	757,026	1,194,359	632,264	562,095
2021. 1	1,291,561	1,026,389	265,172	630,881	629,000	1,018,831	546,110	472,721
2	1,293,798	1,025,560	268,238	633,218	628,826	1,033,623	557,457	476,166
3	1,304,303	1,033,467	270,836	636,707	635,838	1,039,612	559,290	480,322
4	1,318,734	1,043,597	275,137	641,761	645,016	1,031,684	550,992	480,692
5	1,328,260	1,049,850	278,410	641,847	653,497	1,045,805	565,155	480,650
6	1,338,263	1,056,173	282,090	645,695	660,145	1,065,735	582,927	482,808
7	1,351,756	1,064,958	286,798	651,205	668,002	1,064,647	575,977	488,670
8	1,363,016	1,071,762	291,254	657,194	673,383	1,082,838	589,904	492,933
9	1,375,115	1,080,078	295,038	663,044	679,549	1,091,703	596,668	495,034
10	1,387,069	1,087,331	299,738	666,889	687,742	1,096,768	596,131	500,637
11	1,397,720	1,093,313	304,407	671,136	692,786	1,107,143	601,471	505,672
12	1,399,907	1,091,291	308,616	672,598	694,387	1,111,969	603,764	508,205
2022. 1	1,405,634	1,092,679	312,955	671,053	700,874	1,109,524	591,068	518,456
2	1,405,825	1,089,837	315,988	667,736	704,113	1,125,911	601,645	524,266
3	1,414,488	1,094,925	319,563	665,658	713,784	1,137,866	607,478	530,388
4	1,423,218	1,101,188	322,030	665,991	721,738	1,150,846	613,292	537,554
5	1,435,104	1,108,557	326,547	667,214	731,292	1,160,286	618,173	542,112
6	1,441,753	1,113,360	328,393	668,062	736,767	1,170,102	625,173	544,929
7	1,448,650	1,118,893	329,757	669,425	742,504	1,168,201	623,567	544,634
8	1,456,298	1,124,260	332,038	671,982	747,380	1,178,482	629,156	549,326
9	1,462,030	1,129,333	332,696	674,206	751,260	1,180,519	634,982	545,537
10	1,468,670	1,135,334	333,335	675,975	755,959	1,176,627	633,005	543,622
11	1,469,898	1,136,830	333,069	674,417	758,728	1,184,063	638,647	545,416
12	1,466,980	1,135,330	331,651	674,743	757,026	1,194,359	632,264	562,095
2023. 1	1,467,524	1,136,482	331,042	673,645	758,795	1,193,043	618,059	574,985
2	1,470,464	1,139,388	331,076	672,828	762,675	1,204,354	622,347	582,007
3	1,471,578	1,142,389	329,189	669,772	767,239	1,209,478	627,580	581,897
4	1,471,739	1,143,500	328,239	665,469	771,064	1,208,340	628,964	579,375
5	1,477,789	1,150,078	327,711	666,641	775,416	1,209,752	631,098	578,654
6	1,481,823	1,153,437	328,386	667,237	778,863	1,221,986	642,402	579,585
7	1,487,186	1,157,297	329,889	666,787	784,617	1,206,966	632,122	574,844
8	1,492,296	1,162,890	329,406	666,544	789,644	1,228,695	649,914	578,780
9	1,498,956	1,169,860	329,097	667,761	795,928	1,232,239	650,353	581,887