



보도자료

이 자료는 배포시부터 취급하여 주시기 바랍니다.

제 목 : 2023년 9월중 강원지역 금융기관 여수신 동향

- 2023년 9월중 강원지역 금융기관 수신은 감소 전환되고, 여신은 증가폭이 축소
 - (수신) 예금은행을 중심으로 보통예금, 정기예금 등이 감소하며 감소 전환(8월중 +7,050억원 → 9월중 -2,186억원)
 - (여신) 업황 부진 등으로 기업대출 증가폭이 줄어들며 비은행 금융기관을 중심으로 증가폭 축소(8월중 +2,430억원 → 9월중 +954억원)

‘자세한 내용은 <붙임> 참조’

문의처 : 기획금융팀 과장 정성환

Tel : 033-258-3295 Fax : 033-258-3239 E-mail : gangwon@bok.or.kr

“한국은행 강원본부 보도자료는 인터넷(<http://www.bok.or.kr/gangwon>)에 수록되어 있습니다.”



한국은행 강원본부

개 황

- 9월중 강원지역 금융기관 수신은 감소 전환
(8월중 +7,050억원 → 9월중 -2,186억원)
 - 예금은행은 저축성예금을 중심으로 감소 전환
(+5,302억원 → -5,614억원)
 - 비은행예금취급기관은 상호금융을 중심으로 증가폭이 확대
(+1,749억원 → +3,428억원)

- 9월중 강원지역 금융기관 여신은 증가폭이 축소
(8월중 +2,430억원 → 9월중 +954억원)
 - 예금은행(+1,216억원 → +905억원)은 가계대출과 기업대출 모두 증가폭이 모두 축소
 - 비은행예금취급기관(+1,214억원 → +49억원)은 기업대출이 증가세를 지속하였으나 가계대출 감소로 증가폭이 축소

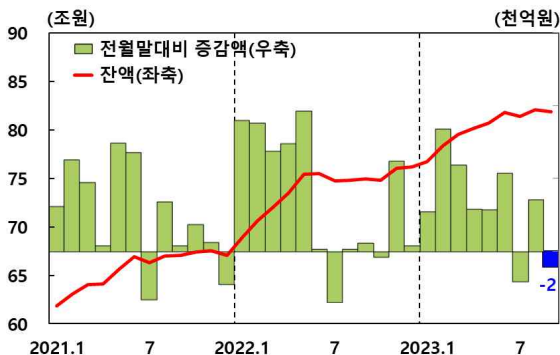
강원지역 금융기관 여수신 동향¹⁾²⁾³⁾

(기간중 잔액 증감, 억원, %)

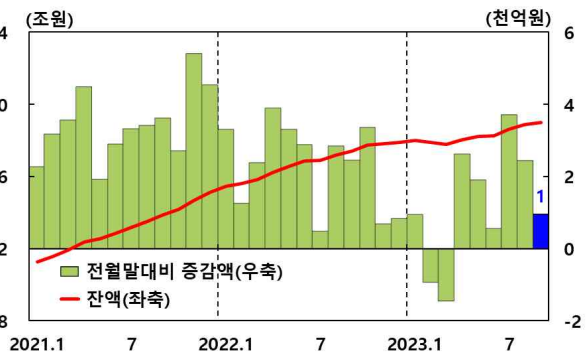
	2022			2023			2023.9월말 잔액 ^p
	8월	9월	1~9월	8월	9월 ^p	1~9월 ^p	
수 신	326	1,185	78,196	7,050	-2,186	57,015	818,546 (9.3)
예 금 은 행	1,380	-66	56,270	5,302	-5,614	42,189	392,065 (13.8)
비은행예금취급기관	-1,053	1,251	21,926	1,749	3,428	14,827	426,481 (5.4)
여 신	2,827	2,448	22,735	2,430	954	10,694	489,739 (3.3)
예 금 은 행	943	911	5,438	1,216	905	5,186	251,097 (2.8)
비은행예금취급기관	1,883	1,537	17,297	1,214	49	5,508	238,642 (3.8)

주 : 1) ()내는 전년동월말대비 증감률 2) p는 잠정치
3) 반올림으로 인하여 세목의 합이 「합계」와 일치하지 않을 수 있음. 이하 같음

강원지역 금융기관 수신 잔액 증감 추이



강원지역 금융기관 여신 잔액 증감 추이



여수신동향

1. 수신

- ◆ 예금은행 수신은 감소 전환
- ◆ 비은행예금취급기관 수신은 증가폭이 확대

(예금은행)

□ 9월중 예금은행 수신은 저축성예금을 중심으로 감소 전환
(8월중 +5,302억원 → 9월중 -5,614억원)

- 요구불예금(-4,302억원 → -4,977억원)은 공공예금(+2,889억원 → -2,156억원)이 감소 전환되며 3개월 연속 감소
- 저축성예금(+9,551억원 → -337억원)은 정기예금(+2,485억원 → -2,822억원)을 중심으로 감소 전환
- 시장성수신(+53억원 → -300억원)은 감소 전환

예금은행 수신 동향¹⁾²⁾

(기간중 잔액 증감, 억원, %)

	2022			2023			2023.9월말	
	8월	9월	1~9월	8월	9월 ^p	1~9월 ^p	잔액 ^p	
총 수신 (A + B)	1,380	-66	56,270	5,302	-5,614	42,189	392,065	(13.8)
예금(A)	1,577	-360	53,467	5,249	-5,314	40,755	351,059	(5.1)
요구불예금	3,423	3,836	19,828	-4,302	-4,977	5,076	73,051	(-14.7)
보통예금	-2,232	1,826	11,272	-6,898	-2,937	3,939	54,297	(-6.9)
별단예금	80	-11	-89	-40	220	-77	3,985	(-9.9)
공공예금	5,745	2,326	8,499	2,889	-2,156	1,045	14,231	(-36.3)
저축성예금	-1,846	-4,196	33,639	9,551	-337	35,679	278,008	(11.9)
정기예금	-874	3,607	35,139	2,485	-2,822	17,687	182,337	(14.9)
정기적금	220	203	1,074	234	246	1,531	8,351	(24.9)
저축예금	-1,360	-1,002	-5,150	464	956	670	47,419	(-8.4)
상호부금	-18	-13	-272	61	41	329	2,371	(-1.2)
기업자유예금	240	-6,943	3,169	6,334	1,256	16,353	37,071	(37.3)
시장성수신(B)	-197	294	2,803	53	-300	1,434	41,005	(293.8)
금융채	-197	298	2,832	48	-509	978	40,509	(290.7)
양도성예금증서	0	-5	-29	4	211	451	491	(986.2)
매출어음	0	0	0	1	-1	5	5	(-)

주 : 1) ()내는 전년동월말대비 증감률 2) p는 잠정치

(비은행예금취급기관)

- 9월중 비은행예금취급기관 수신은 상호금융을 중심으로 증가폭이 확대
(8월중 +1,749억원 → 9월중 +3,428억원)
 - 상호금융(+2,073억원 → +3,002억원), 신탁회사(+153억원 → +445억원), 신용협동조합(+10억원 → +29억원)은 증가폭이 확대
 - 우체국예금(-678억원 → -354억원)은 감소폭이 축소
 - 새마을금고(+214억원 → +84억원)는 증가폭이 축소
 - 상호저축은행(+104억원 → -6억원)은 감소 전환
 - 자산운용사(-127억원 → +228억원)는 증가 전환

비은행예금취급기관 수신 동향¹⁾²⁾

(기간중 잔액 증감, 억원, %)

	체	2022			2023			2023.9월말	
		8월	9월	1~9월	8월	9월 ^p	1~9월 ^p	잔액 ^p	(%)
전		-1,053	1,251	21,926	1,749	3,428	14,827	426,481	(5.4)
상 호 금 융		638	1,408	5,495	2,073	3,002	15,880	209,457	(10.5)
우 체 국 예 금		-3,340	-933	3,313	-678	-354	-4,241	44,649	(-10.0)
신 탁 회 사 ³⁾		50	464	1,647	153	445	1,037	45,701	(5.1)
새 마 을 금 고		887	410	6,099	214	84	40	63,837	(4.4)
상 호 저 축 은 행		-140	-74	-599	104	-6	1,077	3,296	(69.3)
신 용 협 동 조 합		811	71	6,741	10	29	3,019	48,211	(8.0)
자 산 운 용 사 ⁴⁾		41	-95	-770	-127	228	-1,985	11,331	(-21.4)

주 : 1) ()내는 전년동월말대비 증감률
3) 은행, 증권사 및 보험사의 신탁업

2) p는 잠정치
4) 2008.8월 이후 비은행예금취급기관 수신에 포함

2. 여신

◆ 예금은행과 비은행예금취급기관 모두 여신 증가폭이 축소

(예금은행)

□ 9월중 예금은행 여신은 증가폭이 축소

(8월중 +1,216억원 → 9월중 +905억원)

○ 기업대출(+664억원 → +500억원)은 중소기업대출*(+656억원 → +523억원)을 중심으로 증가폭이 축소

* <참고1> 「금융기관 중소기업대출 동향」 참조

○ 가계대출*(+590억원 → +388억원)은 주택담보대출(+695억원 → +753억원)의 증가폭이 커졌으나 기타가계대출(-105억원 → -365억원) 감소폭이 확대되며 증가폭이 축소

* <참고2> 「금융기관 가계대출 동향」 참조

예금은행 여신 동향¹⁾²⁾

(기간중 잔액 증감, 억원, %)

	2022			2023			2023.9월말	
	8월	9월	1~9월	8월	9월 ^p	1~9월 ^p	잔액 ^p	
총 대출금 (여신)	943	911	5,438	1,216	905	5,186	251,097	(2.8)
기업대출	619	1,350	7,062	664	500	4,297	139,505	(3.3)
중소기업	590	451	5,867	656	523	3,635	134,441	(3.0)
대기업	28	899	1,195	9	-23	662	5,064	(12.6)
가계대출	342	-381	-1,564	590	388	1,264	108,920	(2.0)
주택담보대출	742	101	3,054	695	753	4,163	71,434	(10.1)
기타가계대출	-400	-482	-4,618	-105	-365	-40,384	37,485	(-100.0)
공공·기타자금대출 ³⁾	-17	-58	-60	-39	16	-375	2,672	(5.3)
금융자금	968	971	5,177	1,240	908	5,117	241,429	(2.9)
할인어음	-22	-6	2	-12	31	64	166	(57.1)
당좌대출	6	2	7	4	-7	-11	44	(-23.1)
일반자금대출	1,438	616	4,611	890	578	3,782	183,653	(1.0)
기업구매자금	14	-36	21	-9	-7	99	517	(-1.5)
주택자금	-363	254	234	256	227	846	26,239	(15.3)
농수축산자금	-116	265	195	136	-8	14	26,776	(4.5)
재정자금	-25	-60	260	-24	-3	69	9,668	(-0.2)
농업자금	-5	-3	-21	-3	-2	-15	51	(-35.0)
시설자금	375	388	3,337	425	622	3,192	54,772	(6.5)
운전자금	568	523	2,101	790	283	1,994	196,325	(1.8)

주 : 1) ()내는 전년동월말대비 증감률 2) p는 잠정치

3) 지방자치단체 등 공공기관 대출, 학교법인 등 비영리법인 대출 등

(비은행예금취급기관)

□ 9월중 비은행예금취급기관 여신은 증가폭이 축소
(8월중 +1,214억원 → 9월중 +49억원)

○ 기업대출(+1,566억원 → +827억원)은 중소기업대출*(+1,567억원 → +791억원)을 중심으로 증가폭이 축소

* <참고1> 「금융기관 중소기업대출 동향」 참조

○ 가계대출*(-419억원 → -711억원)은 주택담보대출(+304억원 → -4억원)이 감소 전환되며 감소폭이 확대

* <참고2> 「금융기관 가계대출 동향」 참조

비은행예금취급기관 여신 동향¹⁾²⁾

(기간중 잔액 증감, 억원, %)

	신	2022			2023			2023.9월말	
		8월	9월	1~9월	8월	9월 ^p	1~9월 ^p	잔액 ^p	(%)
여신		1,883	1,537	17,297	1,214	49	5,508	238,642	(3.8)
상호금융		971	721	9,756	945	369	5,660	149,037	(5.5)
신탁회사		8	11	36	4	-1	-22	245	(7.7)
새마을금고		431	212	4,094	-362	-282	-1,769	49,106	(-2.5)
상호저축은행		-86	-270	-1,959	113	11	1,575	3,379	(106.6)
신용협동조합		550	866	5,398	457	-70	-74	35,992	(0.9)
기타		9	-3	-28	56	23	138	883	(21.3)
기업대출		2,019	1,852	17,071	1,566	827	11,744	95,802	(21.7)
중소기업		1,953	1,991	16,591	1,567	791	11,564	93,525	(21.7)
대기업		66	-139	480	-1	36	180	2,277	(21.1)
가계대출		-241	-351	-1,764	-419	-711	-6,270	118,334	(-6.7)
주택담보대출		451	373	4,050	304	-4	-2	39,148	(-2.0)
기타가계대출		-692	-724	-5,814	-723	-707	-6,268	79,186	(-8.8)
공공·기타자금대출 ³⁾		105	36	1,990	67	-67	34	24,506	(0.4)

주 : 1) ()내는 전년동월말대비 증감률

2) p는 잠정치

3) 지방자치단체 등 공공기관 대출, 학교법인 등 비영리법인 대출 등

<참고 1>

금융기관 중소기업대출 동향

- 9월중 강원지역 금융기관의 중소기업대출은 증가폭이 축소
(8월중 +2,223억원 → 9월중 +1,314억원)
 - 예금은행(+656억원 → +523억원)은 운전자금(+217억원 → -106억원)을 중심으로 증가폭이 감소
 - 비은행예금취급기관(+1,567억원 → +791억원)은 신용협동조합을 중심으로 증가폭이 축소
- 강원지역 중소기업대출 증가율(전년동월말대비)은 10.0%로 전월(10.6%)보다 0.6%p 감소하였으나, 전국 중소기업대출 증가율(5.0%)보다 높은 수준을 지속

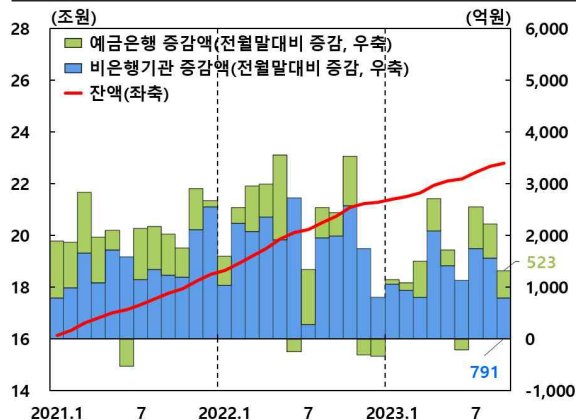
금융기관 중소기업대출 동향¹⁾²⁾

(기간중 잔액 증감, 억원, %)

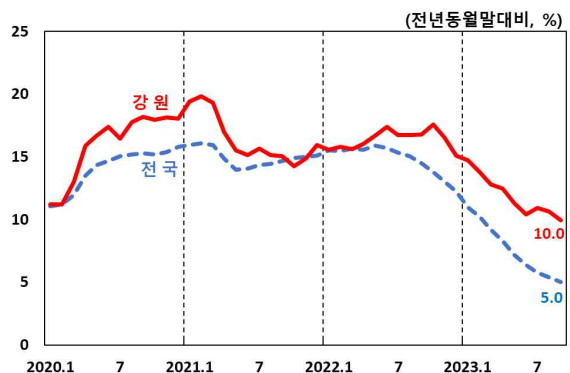
	2023								2023.9월말	
	2월	3월	4월	5월	6월	7월	8월	9월 ^p	잔액 ^p	(%)
중소기업대출(A+B)	1,094	1,498	2,715	1,724	931	2,549	2,223	1,314	227,966	(10.0)
예금은행(A)	157	690	622	304	-206	807	656	523	134,441	(3.0)
운전자금	312	347	307	-37	-703	532	217	-106	83,249	(1.4)
시설자금	-155	343	315	341	497	275	439	630	51,192	(5.8)
비은행예금취급기관(B)	937	808	2,093	1,420	1,137	1,742	1,567	791	93,525	(21.7)

주 : 1) ()내는 전년동월말대비 증감률 2) p는 잠정치

강원지역 금융기관별 중소기업대출 추이



강원지역 중소기업대출 증감률 추이



<참고 2>

금융기관 가계대출 동향

□ 9월중 강원지역 금융기관의 가계대출은 감소 전환
(8월중 +171억원 → 9월중 -323억원)

○ 주택담보대출(+999억원 → +749억원) 증가폭이 축소되고, 기타가계대출(-828억원 → -1,072억원) 감소폭이 확대

□ 강원지역 가계대출 증감률(전년동월말대비)은 -2.7%로 전월(-2.6%)보다 0.1%p 하락하였으며, 전국 가계대출 증감률(-1.9%)보다 낮은 수준을 지속

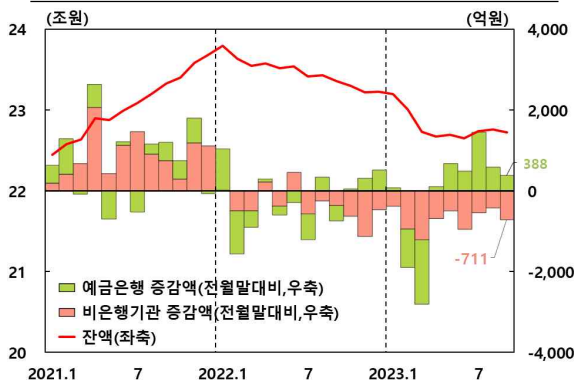
금융기관 가계대출 동향¹⁾²⁾

(기간중 잔액 증감, 억원, %)

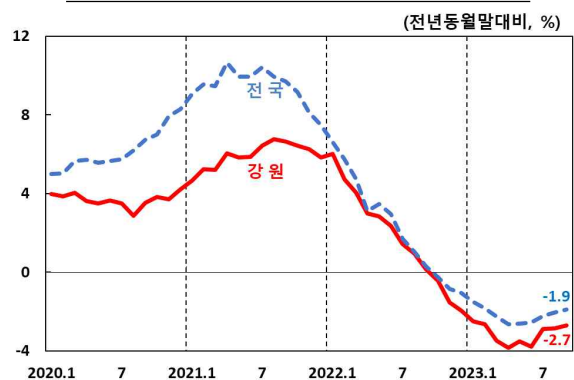
	2023								2023.9월말 잔액 ^p
	2월	3월	4월	5월	6월	7월	8월	9월 ^p	
가 계 대 출(A+B)	-1,881	-2,797	-567	193	-438	918	171	-323	227,254 (-2.7)
주택담보대출	-633	-952	36	527	369	1,778	999	749	110,582 (5.5)
기타가계대출	-1,248	-1,845	-603	-334	-807	-860	-828	-1,072	116,671 (-9.4)
예 금 은 행 (A)	-936	-1,601	111	681	494	1,447	590	388	108,920 (2.0)
주택담보대출	-521	-822	64	657	647	1,692	695	753	71,434 (10.1)
기타가계대출	-415	-779	47	24	-153	-245	-105	-365	37,485 (-10.5)
비은행예금취급기관(B)	-945	-1,196	-678	-488	-932	-529	-419	-711	118,334 (-6.7)
주택담보대출	-112	-130	-28	-130	-278	86	304	-4	39,148 (-2.0)
기타가계대출	-833	-1,066	-650	-358	-654	-615	-723	-707	79,186 (-8.8)

주 : 1) ()내는 전년동월말대비 증감률 2) p는 잠정치

강원지역 금융기관별 가계대출 추이



강원지역 가계대출 증감률 추이



< 별첨 >

강원지역 시군별 예금은행 여수신¹⁾²⁾

(기간중 잔액 증감, 억원, %)

수	영 서 지 역	2022			2023			2023.9월말	
		8월	9월	1~9월	8월	9월 ^p	1~9월 ^p	잔액 ^p	
수	신 ³⁾	1,380	-66	56,270	5,302	-5,614	42,189	392,065	(13.8)
영 서 지 역		1,696	-831	41,615	4,294	-4,425	34,397	275,995	(17.5)
춘천시		2,249	1,632	19,827	3,600	-81	7,850	92,334	(8.2)
주원시		-1,570	-3,199	12,840	517	-3,038	22,958	146,289	(28.7)
홍천군		337	668	2,598	148	-343	844	11,138	(0.9)
횡성군		333	123	1,689	33	-153	1,206	6,482	(17.2)
철원군		27	-24	1,321	7	-254	342	7,797	(1.1)
화천군		167	-1	1,346	21	-130	670	4,271	(11.0)
양구군		26	90	809	25	-96	327	3,382	(-0.5)
인제군		128	-120	1,186	-56	-329	201	4,302	(-2.4)
영 동 지 역		-316	765	14,655	1,007	-1,189	7,791	116,070	(6.0)
강릉시		94	868	3,128	430	-173	2,874	38,904	(6.6)
동해시		617	-199	2,326	-60	-126	460	15,659	(4.4)
속초시		104	-4	785	-413	110	668	14,679	(5.6)
태백시		263	142	1,324	297	-224	909	10,511	(17.5)
영월군		270	-1	1,514	79	-209	430	6,388	(-0.8)
평창군		212	17	1,520	139	-117	560	4,545	(4.3)
정선군		-2,504	-11	1,142	289	-169	285	7,637	(-0.8)
고성군		135	20	1,009	22	-102	234	3,358	(1.9)
양양군		95	-69	801	82	-281	108	3,887	(1.8)
삼척시		398	3	1,105	142	101	1,264	10,502	(10.1)
여	신	943	911	5,438	1,216	905	5,186	251,097	(2.8)
영 서 지 역		178	777	1,959	1,255	790	4,295	161,602	(3.6)
춘천시		107	-149	-241	155	320	1,690	53,147	(4.6)
주원시		47	773	2,855	1,183	637	3,467	85,757	(4.6)
홍천군		57	98	-6	49	-130	109	7,747	(1.6)
횡성군		54	122	119	-58	-86	-147	3,151	(-3.5)
철원군		-28	-42	-434	-74	40	-557	5,081	(-5.1)
화천군		-34	3	-76	-2	8	-18	1,534	(-0.7)
양구군		-14	-13	-163	7	-3	-115	1,563	(-8.2)
인제군		-10	-17	-95	-5	3	-135	3,623	(-1.8)
영 동 지 역		765	134	3,479	-39	115	891	89,495	(1.3)
강릉시		967	199	2,945	-77	116	1,694	38,786	(5.1)
동해시		-19	-10	1,328	-66	34	-487	12,359	(-4.6)
속초시		60	19	1,004	17	-276	170	17,228	(2.7)
태백시		7	5	-7	4	108	-27	3,777	(-5.4)
영월군		0	-5	-107	3	19	32	2,974	(-0.7)
평창군		-117	-41	-190	-26	-6	-34	3,055	(-1.2)
정선군		-49	-32	-206	30	22	-31	3,221	(-5.4)
고성군		7	10	-32	15	88	158	2,379	(10.7)
양양군		-10	-12	-86	56	14	-248	2,506	(-5.0)
삼척시		-79	1	-1,169	5	-3	-336	3,210	(-6.8)

주 : 1) ()내는 전년동월말대비 증감률

2) p는 잠정치

3) 수신=예금+시장성수신