

최근 충청지역 실물경제동향(2024.4~5월)

- 2024년 4월 중 충청지역 실물경제는 완만한 속도로 개선되는 모습
 - 제조업 생산과 수출이 점차 개선되는 흐름
 - 다만 소비와 건설투자는 부진한 흐름을 지속

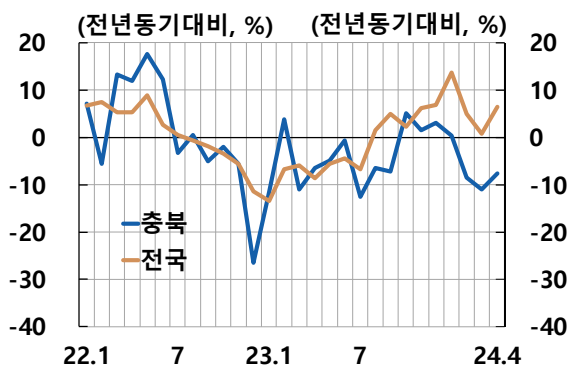
1. 생 산

- 2024년 4월 중 충청지역 제조업 생산은 전년동월대비 7.6% 감소
 - 산업별로는 화학물질 및 의료용 물질 및 의약품(15.1%), 화학제품(13.0%) 등이 증가한 반면 전기장비(-50.9%), 전자부품(-12.2%) 등은 감소
 - 전월대비로는 4.6% 증가

		(전년동월대비, %)					
		2023			2024		
		2월	3월	4월	2월	3월 ^P	4월 ^P
제조업	생산	3.8	-11.0	-6.4	-8.5	-11.0	-7.6
	(전월대비, 계절조정)	4.8	-1.4	2.7	10.6	-7.8	4.6
	수출	-4.8	-6.2	-21.1	-13.3	-18.6	-8.6
	재고	42.6	35.6	37.5	-22.1	-22.2	-23.1

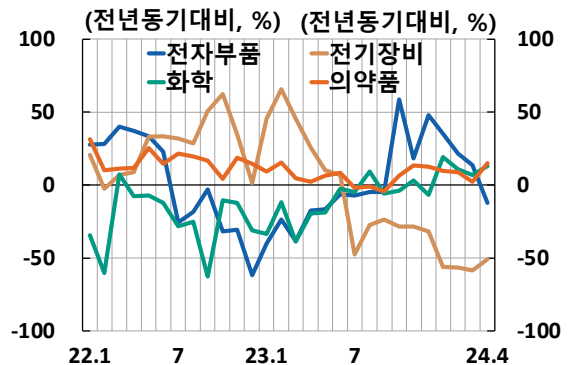
자료 : 통계청

제조업 생산 증가율



자료 : 통계청

주요 산업별 생산 증가율



자료 : 통계청

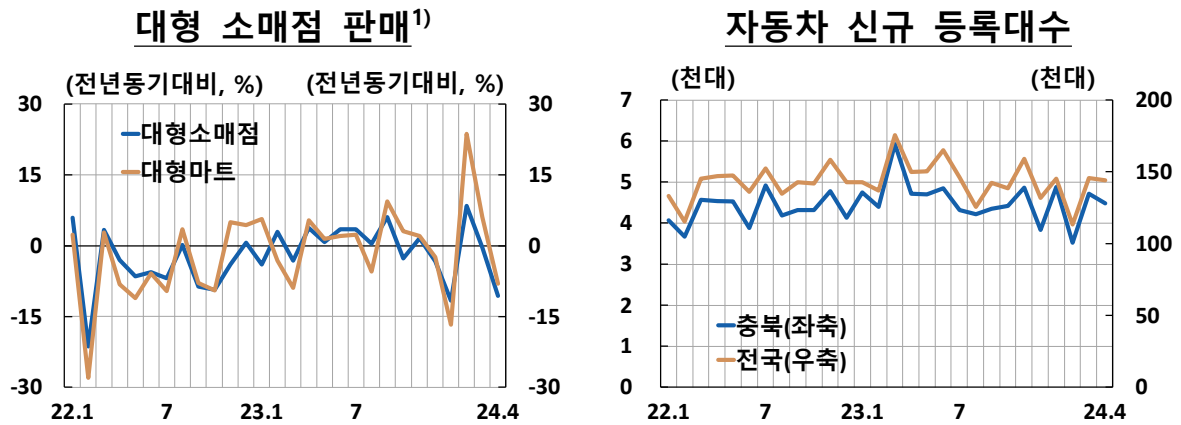
2. 소 비

(대형 소매점 판매)

□ 2024년 4월 중 충북지역 대형소매점 판매는 전년동월대비 10.6% 감소

(자동차 신규등록대수)

□ 2024년 4월 중 자동차 신규 등록대수는 4,480대로 전년동월(4,715대)에 비해 감소



주 : 1) 매장면적 3천m² 이상 점포(백화점, 대형마트 등 포함)의 불변판매액지수(2020=100)
자료 : 통계청, 국토교통부

3. 투 자

(설비투자)

□ 2024년 4월 중 충북지역 설비투자 활동은 보합

- 설비투자실행BSI(102)가 전월대비 1p 상승하였으나 기계류 수입액은 전년 동월대비 44.5% 감소*

* 전년동월(23.4월)에 기계류수입이 크게 상승(58.6%, 전년동월대비)한 데 따른 기저효과에 주로 기인

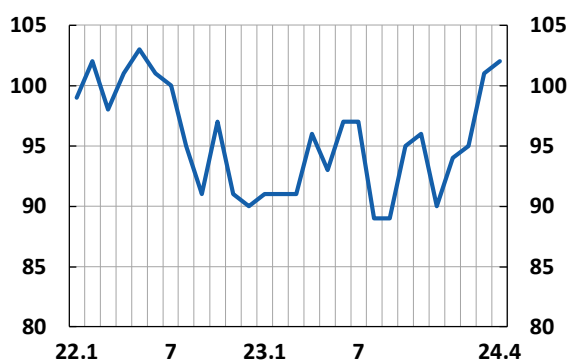
(건설투자)

□ 2024년 4월 중 충북지역 건설투자 활동은 부진을 지속

- 건축착공면적(3월중 -39.1% → 4월중 -41.2%, 전년동월대비)이 감소세를 지속하였으나 선행지표는 소폭 반등*

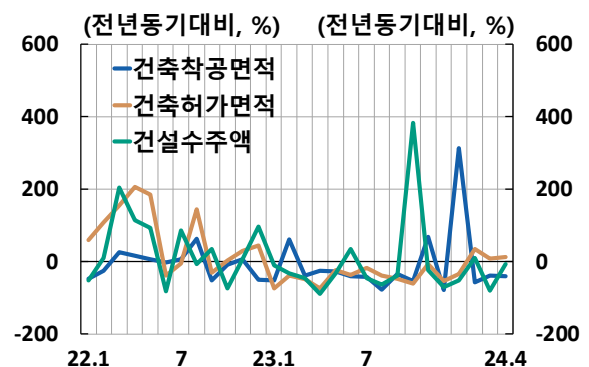
* 건축허가면적(3월중 7.6% → 4월중 12.4%, 전년동월대비)은 증가폭 확대, 건설수주액 (-81.3% → -7.1%)은 감소폭 축소

설비투자실행BSI



자료 : 한국은행

건설 경기 지표



자료 : 통계청, 국토교통부

4. 수출입

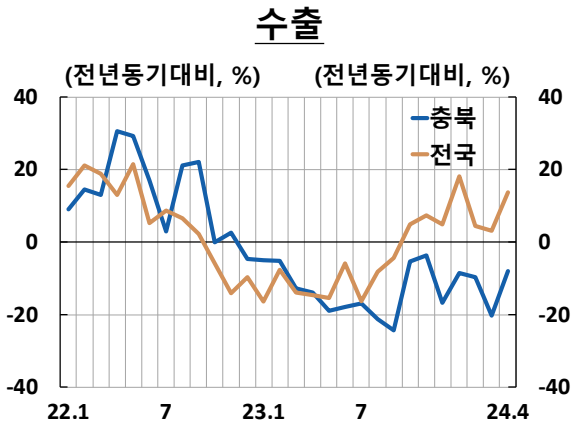
□ 2024년 4월 중 충북지역 수출(통관기준)은 2,102백만달러로 전년동월대비 8.0% 감소

○ 일평균 기준으로 보면 전년동월대비 10.0% 감소

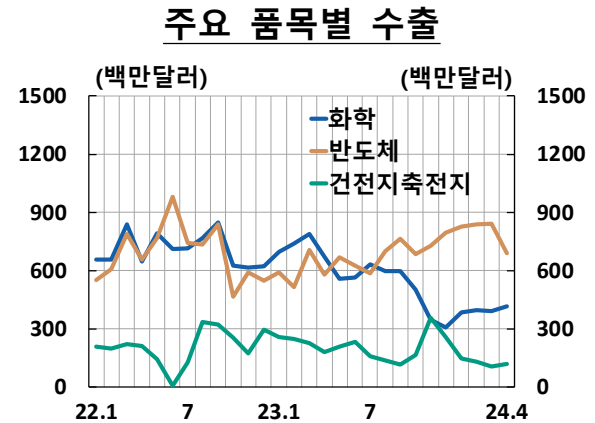
□ 수입(통관기준)은 603백만달러로 전년동월대비 19.4% 감소

		2023			2024		
		2월	3월	4월	2월	3월	4월
수출 ²⁾	수출입 ¹⁾	2,371	2,682	2,286	2,142	2,142	2,102
		(-5.1)	(-12.8)	(13.9)	(-9.7)	(-20.2)	(-8.0)
		[-13.7]	[-16.4]	[-10.1]	[-3.1]	[-14.8]	[-10.0]
수입	수출입 ¹⁾	721	807	748	550	591	603
		(2.9)	(-11.6)	(-13.8)	(-23.7)	(-26.8)	(-19.4)

주 : 1) ()내는 전년동기대비 증감률 2) []내는 일평균 수출액 기준, 전년동월대비
 자료 : 한국무역통계진흥원



자료 : 무역통계진흥원

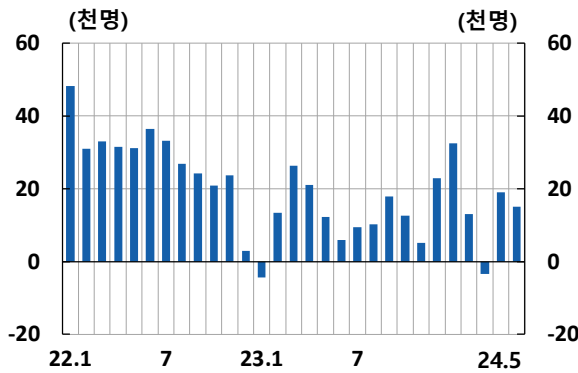


자료 : 무역통계진흥원

5. 고용

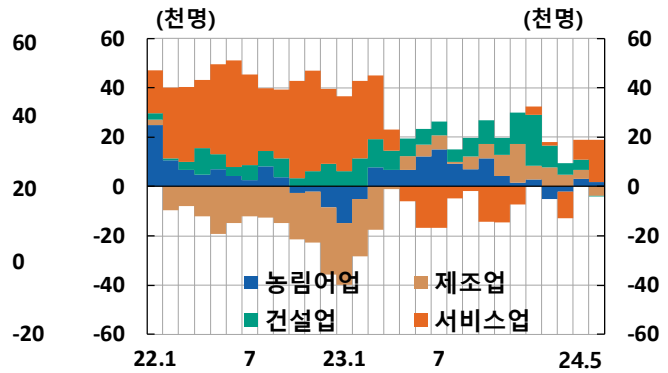
- 2024년 5월 중 충북지역 취업자는 전년동월대비 15천명 증가하여 양호한 모습 지속
- 서비스업에서 17천명, 농림어업에서 2천명 증가한 반면 건설업은 전년 동월수준 유지, 제조업에서는 4천명 감소

취업자수 증감



자료 : 통계청

업종별 취업자수 증감

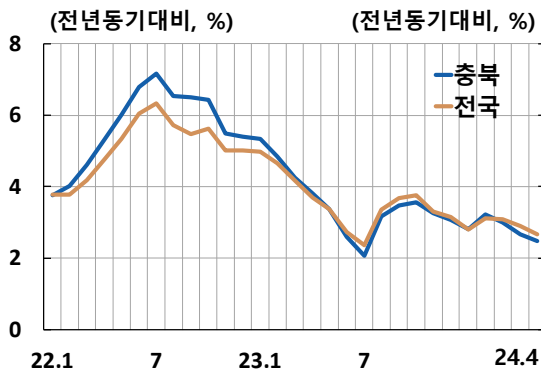


자료 : 통계청

6. 물가

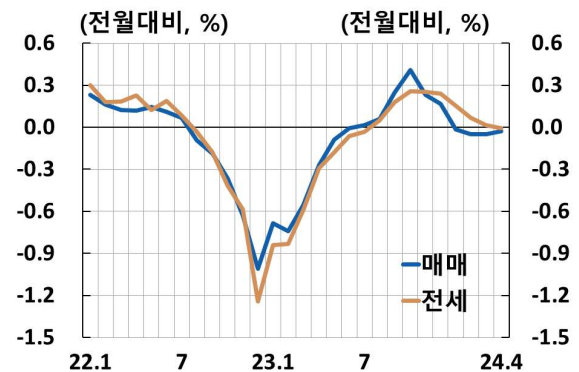
- 2024년 5월 중 충북지역 소비자물가는 전년동월대비 2.5% 상승하여 전월(2.7%)에 비해 상승폭이 둔화
- 2024년 4월 중 충북지역 주택 매매가격은 전월대비 소폭 하락(-0.03%)하여 4개월 연속 약보합세를 지속
- 전세가격은 약보합세로 전환(3월 중 0.01% → 4월 중 -0.01%, 전월대비)

소비자물가 상승률



자료 : 통계청

주택가격 상승률



자료 : 한국부동산원

7. 심리지수

2024년 5월 제조업 업황BSI는 72로 전월(75)보다 3p 하락

비제조업 업황BSI는 57로 전월(64)보다 7p 하락

		2023		2024				
		11월	12월	1월	2월	3월	4월	5월
업황 BSI	제조업	71	71	66	74	79	75	72
	비제조업	58	55	57	52	58	64	57

자료 : 한국은행 충북본부

2024년 5월 중 소비자심리지수는 99.9로 전월(102.4)보다 2.5p 하락

		2023		2024				
		11월	12월	1월	2월	3월	4월	5월
소비자심리지수		99.2	101.7	101.1	103.1	102.9	102.4	99.9

자료 : 한국은행 충북본부