



# 보도자료

이 자료는 배포시부터 취급하여 주십시오.

제 목 : 2024년 1월중 부산지역 금융기관 여수신 동향

### <요 약>

- 2024.1월중 부산지역 금융기관의 **여신과 수신은** 모두 소폭 **전월대비 감소**
  - **(여신)** 주택담보대출이 늘어나면서 **가계대출은 증가**하였으나, **공공 및 기타 대출이 감소**하며 소폭 감소  
(23.12월 -4,396억원 → 24.1월 -197억원)
  - **(수신)** **예금은행 수신**은 연말 유입된 법인자금의 유출, 부가가치세 납부 수요 등으로 **감소한** 반면, **비은행금융기관 수신**은 은행의 연말 BIS 비율 관리를 위해 환매된 MMF 재예치 등으로 **증가**  
(23.12월 -923억원 → 24.1월 -702억원)

### 부산지역 금융기관 여수신 동향

(기간중 잔액 증감, 억원)

			2023				2024	
			연간	1월	11월	12월	1월	1월말잔액
<b>총</b>	<b>여</b>	<b>신</b>	<b>35,747</b>	<b>641</b>	<b>3,398</b>	<b>-4,396</b>	<b>-197</b>	<b>1,967,431</b>
차입 주체	가	계	-6,026	-1,742	-969	590	1,053	759,447
	기	업	44,547	3,486	4,699	-3,997	282	1,148,901
	공공	및	-2,774	-1,103	-332	-989	-1,532	59,084
	기타	대출						
<b>총</b>	<b>수</b>	<b>신</b>	<b>46,973</b>	<b>-5,958</b>	<b>19,033</b>	<b>-923</b>	<b>-702</b>	<b>2,028,872</b>
금융 기관	예	금	55,693	-21,292	16,074	3,939	-15,527	1,154,681
	비	은행	-8,720	15,334	2,959	-4,863	14,825	874,191
	금융	기관						

자료 : 한국은행

문의처 : 기획조사부 기획금융팀 과장 김규태, 조사역 조영욱

Tel : 051-240-3803 Fax : 051-240-3811 E-mail : busan@bok.or.kr

“한국은행 보도자료는 인터넷(<http://www.bok.or.kr>)의 “지역본부-부산본부”에도 수록되어 있습니다.”



## 한국은행 부산본부

(붙임)

# 2024년 1월중 부산지역 금융기관 여수신 동향

2024. 3

한국은행 부산본부

# 1 금융기관 여신

## 가. 총여신

□ 2024.1월중 부산지역 금융기관의 여신은 전월대비 197억원 감소

- (차입주체별) 가계대출과 기업대출은 각각 1,053억원, 282억원 증가하였으나, 공공 및 기타 대출이 1,532억원 감소
- (기관별) 예금은행은 4,147억원 증가한 반면, 비은행금융기관은 새마을금고(-1,898억원)를 중심으로 4,344억원 감소

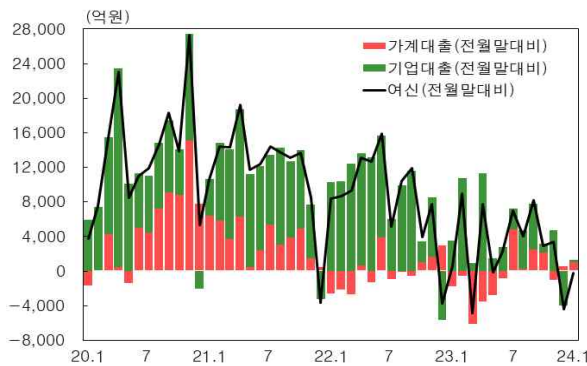
### 부산지역 금융기관 여신

(기간중 잔액 증감, 억원)

		2023				2024	
		연간	1월	11월	12월	1월	1월말잔액
<b>총 여신</b>		<b>35,747</b>	<b>641</b>	<b>3,398</b>	<b>-4,396</b>	<b>-197</b>	<b>1,967,431</b>
차입주체	가계대출	-6,026	-1,742	-969	590	1,053	759,447
	기업대출	44,547	3,486	4,699	-3,997	282	1,148,901
	공공 및 기타대출	-2,774	-1,103	-332	-989	-1,532	59,084
금융기관	예금은행	49,585	1,734	3,670	-1,258	4,147	1,540,104
	비은행금융기관	-13,838	-1,093	-272	-3,138	-4,344	427,327

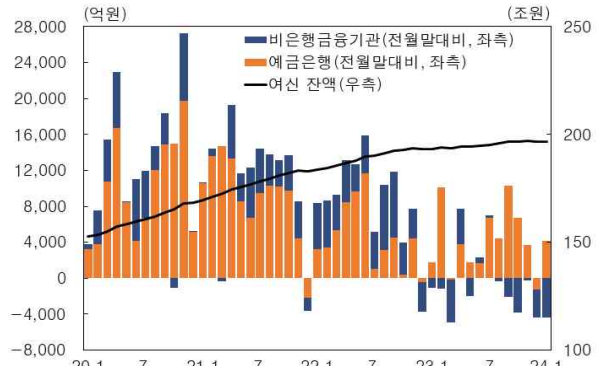
자료 : 한국은행

#### 부산지역 차입주체별 여신 증감 추이



자료 : 한국은행

#### 부산지역 금융기관별 여신 증감 추이



자료 : 한국은행

## 나. 가계대출

□ 2024.1월중 부산지역 금융기관의 가계대출은 전월대비 1,053억원 증가

- (대출종류별) 연초 상여금 유입 등으로 대출이 상환되며 기타대출은 2,216억원 감소하였으나 주택담보대출이 3,270억원 늘어나면서 전체 가계대출은 증가
- (금융기관별) 예금은행 대출은 2,876억원 증가한 반면, 비은행금융기관 대출은 1,822억원 감소

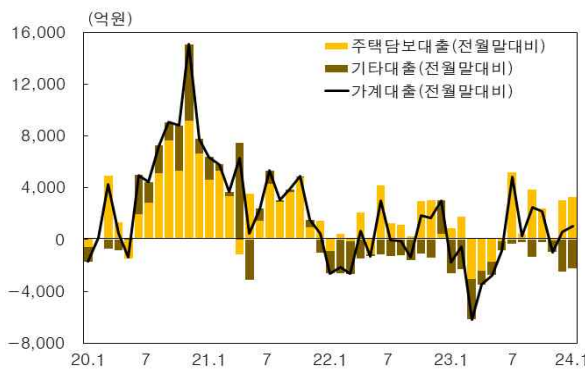
### 부산지역 금융기관 가계대출

(기간중 잔액 증감, 억원)

	2023				2024	
	연간	1월	11월	12월	1월	1월말잔액
합 계	-6,026	-1,742	-969	590	1,053	759,447
( 주택 담 보 대 출 )	10,299	883	-51	3,049	3,270	564,897
( 기 타 대 출 )	-16,325	-2,625	-918	-2,460	-2,216	194,550
예 금 은 행	8,946	-1,057	-366	1,783	2,876	628,503
( 주택 담 보 대 출 )	16,063	943	-17	3,623	4,035	505,693
( 기 타 대 출 )	-7,117	-2,000	-349	-1,840	-1,159	122,810
비 은 행 금 융 기 관	-14,972	-685	-603	-1,193	-1,822	130,944
( 주택 담 보 대 출 )	-5,764	-61	-34	-573	-765	59,204
( 기 타 대 출 )	-9,208	-624	-569	-620	-1,057	71,740

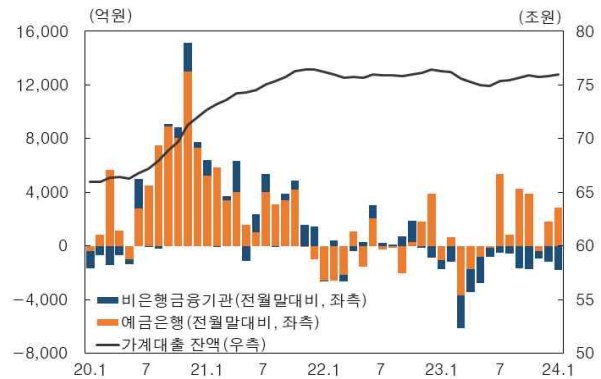
자료: 한국은행

#### 부산지역 대출종류별 가계대출 증감 추이



자료 : 한국은행

#### 부산지역 금융기관별 가계대출 증감 추이



자료 : 한국은행

## 다. 기업대출

□ 2024.1월중 부산지역 금융기관의 기업대출은 전월대비 282억원 증가

- (기업규모별) 대기업 대출은 1,600억원 감소하였으나 중소기업 대출은 전년말 일시 상환되었던 대출이 재취급되면서 1,882억원 증가
- (금융기관별) 예금은행 대출은 중소기업을 중심으로 2,004억원 증가한 반면 비은행금융기관 대출은 1,722억원 감소

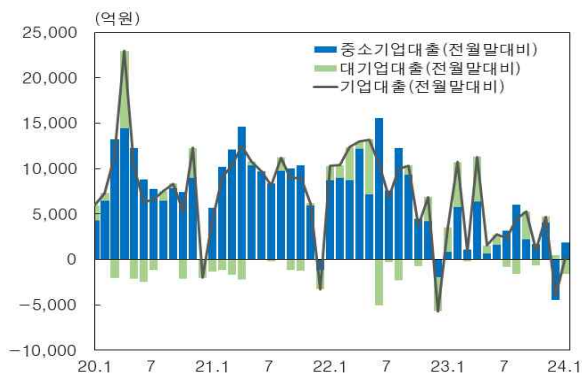
### 부산지역 금융기관 기업대출

(기간중 잔액 증감, 억원)

	계	2023				2024	
		연간	1월	11월	12월	1월	1월말잔액
합	계	44,547	3,486	4,699	-3,997	282	1,148,901
(대기업)		15,472	2,695	625	441	-1,600	87,443
(중소기업)		29,075	791	4,075	-4,438	1,882	1,061,457
예금은행		39,666	3,254	3,832	-3,121	2,004	889,641
(대기업)		9,772	1,816	911	-845	-355	69,209
(중소기업)		29,894	1,438	2,921	-2,276	2,359	820,432
비은행금융기관		4,880	232	868	-876	-1,722	259,260
(대기업)		5,700	879	-286	1,286	-1,245	18,234
(중소기업)		-820	-646	1,154	-2,162	-477	241,025

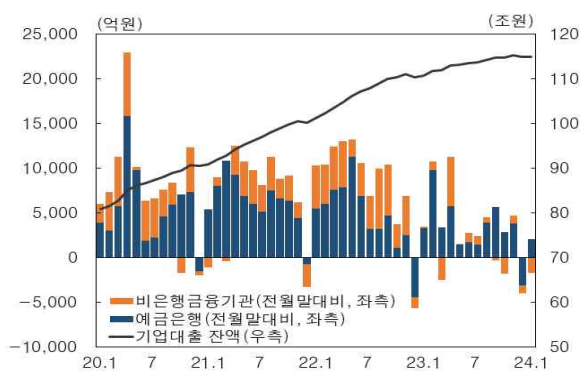
자료: 한국은행

#### 부산지역 기업규모별 기업대출 증감 추이



자료 : 한국은행

#### 부산지역 금융기관별 기업대출 증감 추이



자료 : 한국은행

## 2 금융기관 수신

- (총수신) 2024.1월중 부산지역 금융기관 수신은 전월대비 702억원 감소
  - (예금은행) 예금은행 수신은 저축성예금이 증가하였으나 요구불예금과 시장성수신이 감소하면서 전월대비 1조 5,527억원 감소
    - 요구불예금은 연말에 일시 유입된 법인자금 유출, 부가가치세 납부 수요 등 계절적 요인의 영향으로 8,763억원 감소
    - 저축성예금은 LCR 및 예대율 관리를 위한 일부 은행의 자금 유치 노력\* 등으로 정기예금을 중심으로 1,028억원 증가
- \* 지난해 하반기부터 높게 유지되고 있는 예대율(대출금/예수금)을 낮추고 연말 성과급 예치 등으로 악화된 LCR 비율(고유동성자산/순현금유출액)을 높이기 위해 주요 은행은 고금리 상품 등을 통해 정기예금 유치 노력을 기울이고 있음
- (비은행금융기관) 비은행금융기관 수신은 연말 은행의 BIS비율 관리를 위해 인출되었던 자금이 MMF로 재예치되며 자산운용회사(+7,028억원)를 중심으로 1조 4,825억원 증가

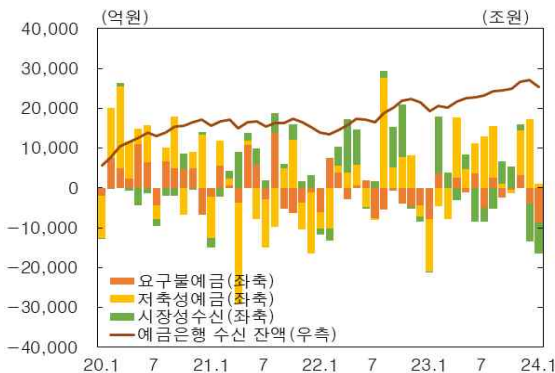
### 부산지역 금융기관 수신

(기간중 잔액 증감, 억원)

	2023				2024	
	연간	1월	11월	12월	1월	1월말잔액
총 수 신	46,973	-5,958	19,033	-923	-702	2,028,872
예 금 은 행	55,693	-21,292	16,074	3,939	-15,527	1,154,681
요 구 불 예 금	-5,034	-7,754	3,273	-3,926	-8,763	137,799
저 축 성 예 금	56,198	-13,132	11,081	17,320	1,028	882,043
시 장 성 수 신	4,528	-406	1,720	-9,455	-7,792	134,838
비 은행 금융 기관	-8,720	15,334	2,959	-4,863	14,825	874,191

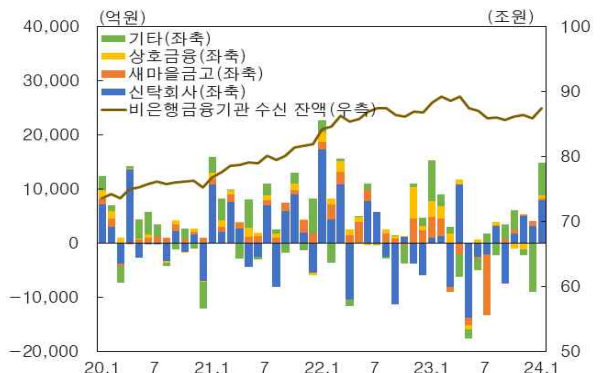
자료: 한국은행

#### 예금은행 수신증감 추이



주 : 1) 전월말 대비  
자료 : 한국은행

#### 비은행금융기관 수신증감 추이



주 : 1) 전월말 대비  
자료 : 한국은행

### 3 보증기관의 보증규모

□ 2024.1월중 부산지역 보증기관의 보증규모는 전월대비 808억원 감소

#### 보증 증감액

(기간중, 억원)

	2023				2024	
	연간	1월	11월	12월	1월	1월말잔액
합 계	-5,371	-892	-354	1,162	-808	119,247
<b>&lt;보증종류별&gt;</b>						
(대출보증)	2,066	-479	544	-112	-1,313	90,833
(비은행대출보증)	70	339	-170	38	39	3,505
(기타 <sup>1)</sup> )	-7,508	-752	-728	1,236	466	24,910
<b>&lt;업종별&gt;</b>						
제조업	773	-96	116	-124	-387	32,503
건설업	263	15	18	-1	-84	4,709
도소매업	124	-163	-56	50	-345	28,612
운수업	-7,426	-848	-605	1,216	420	27,354
기타	896	200	174	21	-412	26,071

주: 1) 지급보증에 대한 보증, 상거래 보증 등 대출 외 보증 및 해양진흥공사의 보증  
 자료: 신용보증기금, 기술보증기금, 부산신용보증재단, 해양진흥공사

<참고1>

**금융기관 여신**

(기간중 증감액, 억원)

		2023				2024	
		연간	1월	11월	12월	1월	1월말잔액
<b>총 여신</b>		<b>35,747</b>	<b>641</b>	<b>3,398</b>	<b>-4,396</b>	<b>-197</b>	<b>1,967,431</b>
<b>예금은행</b>		<b>49,585</b>	<b>1,734</b>	<b>3,670</b>	<b>-1,258</b>	<b>4,147</b>	<b>1,540,104</b>
차입주체별	가계대출	8,946	-1,057	-366	1,783	2,876	628,503
	(주택담보대출)	16,063	943	-17	3,623	4,035	505,693
	기업대출	39,666	3,254	3,832	-3,121	2,004	889,641
	(대기업)	9,772	1,816	911	-845	-355	69,209
	(중소기업)	29,894	1,438	2,921	-2,276	2,359	820,432
	공공 및 기타자금대출	972	-463	205	80	-732	21,960
자금별	금융자금	50,502	2,137	3,306	-631	4,313	1,504,765
	(할인어음)	-215	-498	-35	589	-404	2,057
	(당좌대출)	834	164	-372	275	320	2,487
	(일반자금)	50,334	1,114	1,604	-1,623	3,581	1,278,789
		채정자금	-918	-403	365	-627	-166
용도별	시설자금	14,106	311	643	-366	1,031	422,655
	운전자금	35,478	1,423	3,028	-892	3,115	1,117,448
<b>비은행금융기관</b>		<b>-13,838</b>	<b>-1,093</b>	<b>-272</b>	<b>-3,138</b>	<b>-4,344</b>	<b>427,327</b>
차입주체별	가계대출	-14,972	-685	-603	-1,193	-1,822	130,944
	(주택담보대출)	-5,764	-61	-34	-573	-765	59,204
	기업대출	4,880	232	868	-876	-1,722	259,260
	(대기업)	5,700	879	-286	1,286	-1,245	18,234
	(중소기업)	-820	-646	1,154	-2,162	-477	241,025
	기타	-3,747	-640	-537	-1,069	-799	37,124
기관별	신탁회사 <sup>1)</sup>	145	-281	-115	-669	-582	3,715
	상호저축은행	-6,392	-1,277	392	-1,146	-449	52,800
	신용협동조합	-1,201	-236	292	-103	-73	88,463
	상호금융	3,809	-19	541	-641	-315	138,967
	새마을금고	-14,393	-503	-921	-1,095	-1,898	122,427
	기타 <sup>2)</sup>	4,195	1,223	-463	516	-1,027	20,955

주: 1) 은행, 증권 및 보험회사의 신탁업, 2) 수출입은행, 우체국  
 자료: 한국은행



<참고2>

금융기관 수신

(기간중 증감액, 억원)

	2023				2024	
	연간	1월	11월	12월	1월	1월말잔액
총 수 신	46,973	-5,958	19,033	-923	-702	2,028,872
예 금 은 행	55,693	-21,292	16,074	3,939	-15,527	1,154,681
예 금	51,164	-20,886	14,354	13,395	-7,735	1,019,843
요 구 불 예 금	-5,034	-7,754	3,273	-3,926	-8,763	137,799
(보 통 예 금)	-4,024	-7,760	2,891	-2,258	-6,128	109,902
(별 단 예 금)	-1,090	-813	-411	94	-429	15,795
(공 금 예 금)	-424	1,008	1,054	-2,579	-1,453	10,410
저 축 성 예 금	56,198	-13,132	11,081	17,320	1,028	882,043
(정 기 예 금)	32,469	-3,800	3,873	-1,103	11,956	525,705
(정 기 적 금)	9,716	97	902	707	531	35,189
(저 축 예 금)	-539	-4,015	-1,138	5,328	-2,583	186,584
(기업자유예금)	18,329	-4,933	7,911	12,650	-8,720	129,203
시 장 성 수 신	4,528	-406	1,720	-9,455	-7,792	134,838
(양도성예금증서)	15,558	375	663	-8,553	-9,887	80,610
(환매조건부채권매도)	-445	384	85	-362	525	3,489
(매 출 어 음)	36	-8	3	14	-9	222
(금 융 채)	-10,621	-1,157	967	-555	1,580	50,517
비 은행 금융 기관	-8,720	15,334	2,959	-4,863	14,825	874,191
중 합 금 융 회 사	0	0	0	0	0	0
자 산 운 용 회 사	5,281	3,774	-1,026	-5,004	7,028	81,367
신 탁 회 사 <sup>1)</sup>	-7,688	970	4,952	3,223	7,869	209,500
상 호 저 축 은 행	-5,737	2,534	-829	-3,981	-1,140	68,319
신 용 협 동 조 합	1,472	2,421	-853	-140	179	102,497
상 호 금 융	6,011	2,913	-1,172	-135	640	169,079
새 마 을 금 고	-5,880	3,850	303	916	339	183,961
우 체 국 예 금	-2,178	-1,128	1,583	260	-91	59,468

주: 1) 은행, 증권 및 보험회사의 신탁업  
 자료: 한국은행