



# 보도자료

이 자료는 배포시부터 취급하여 주시기 바랍니다.

## 제 목 : 2024년 7월중 강원지역 금융기관 여수신 동향

□ 2024년 7월중 강원지역 금융기관 여신은 증가폭이 확대되고, 수신은 감소로 전환

○ (여신) 비은행예금취급기관 여신이 증가세를 지속하는 가운데, 예금은행 여신은 증가 전환  
(6월중 +1,289억원 → 7월중 +3,743억원)

○ (수신) 비은행예금취급기관 수신 증가폭이 확대되었으나, 예금은행 수신이 큰 폭으로 줄어들며 감소 전환  
(6월중 +9,494억원 → 7월중 -7,099억원)

### 강원지역 금융기관 여수신 동향 <sup>1)2)3)</sup>

(기간중 잔액 증감, 억원, %)

		2023			2024			2024.7월말 잔액 <sup>p</sup>	
		6월	7월	1~7월	6월	7월 <sup>p</sup>	1~7월 <sup>p</sup>		
여	신	556	3,698	7,311	1,289	3,743	11,583	507,779	(4.4)
	예 금 은 행	171	2,374	3,065	-43	2,908	5,207	258,190	(3.7)
	비은행예금취급기관	385	1,323	4,246	1,332	835	6,376	249,589	(5.1)
수	신	10,749	-4,111	52,151	9,494	-7,099	91,789	881,239	(8.3)
	예 금 은 행	14,773	-2,862	42,501	7,298	-10,219	78,036	431,043	(9.9)
	비은행예금취급기관	-4,025	-1,250	9,650	2,196	3,120	13,754	450,196	(6.9)

주 : 1) ( )내는 전년동월말대비 증감률      2) p는 잠정치  
3) 반올림으로 인하여 세목의 합이 「합계」와 일치하지 않을 수 있음. 이하 같음

※ 자세한 내용은 <붙임> 참조

문의처 : 기획금융팀 과장 홍지연

Tel : 033-258-3295 Fax : 033-258-3239 E-mail : gangwon@bok.or.kr

“한국은행 강원본부 보도자료는 인터넷(<http://www.bok.or.kr/gangwon>)에 수록되어 있습니다.”



# 1. 여신

□ 7월중 예금은행 여신은 가계대출과 기업대출이 모두 증가하며 증가로 전환(6월중 -43억원 → 7월중 +2,908억원)

○ 기업대출(-1,001억원 → +1,569억원)은 부가가치세 납부수요 등의 영향으로 중소기업대출(-1,586억원 → +1,387억원)을 중심으로 증가 전환

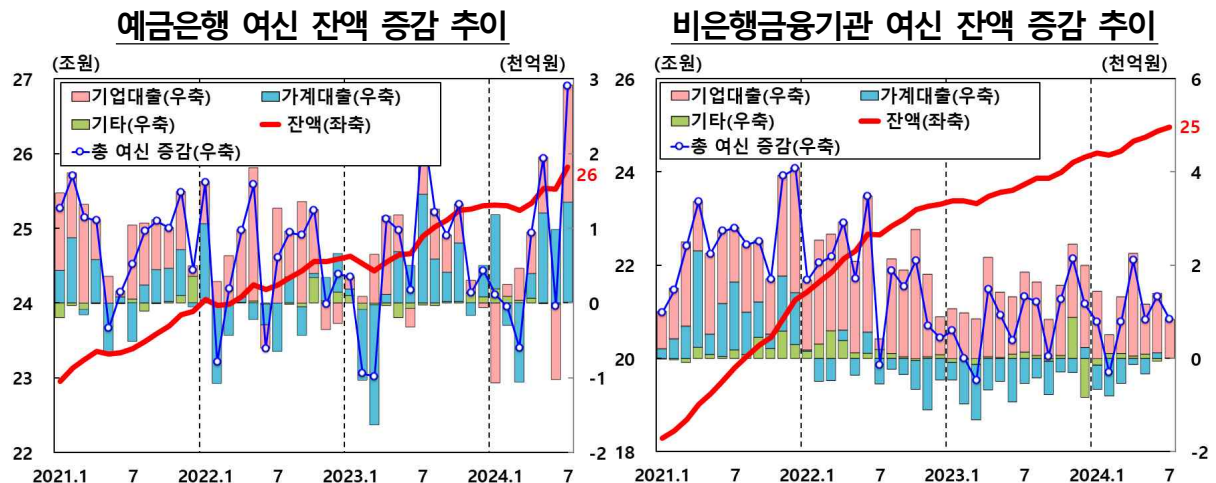
○ 가계대출(+980억원 → +1,331억원)은 대출금리 하락\* 등으로 주택담보대출(+1,021억원 → +1,615억원)이 증가하면서 증가폭 확대

\* '24.7월 예금은행 주택담보대출 평균 금리는 3.50%(신규취급액 기준)로 '21.10월(3.26%) 이후 최저치

□ 7월중 비은행예금취급기관 여신은 증가폭이 축소  
(6월중 +1,332억원 → 7월중 +835억원)

○ 기업대출(+1,268억원 → +828억원)은 중소기업대출(+1,247억원 → +751억원)을 중심으로 증가폭 축소

○ 가계대출(+123억원 → +110억원)은 주택담보대출(+348억원 → +503억원)의 증가폭이 늘어난 반면, 기타가계대출(-261억원 → -393억원)의 감소폭이 확대되면서 증가세 완화



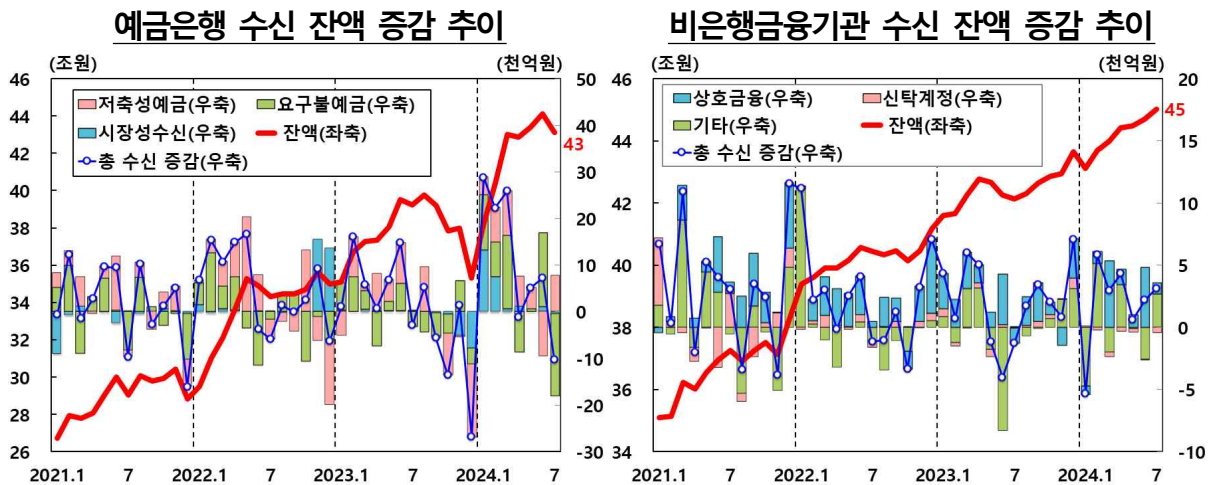
## 2. 수 신

□ 7월중 예금은행 수신은 감소로 전환  
(6월중 +7,298억원 → 7월중 -1조219억원)

- 요구불예금(+1조5,775억원 → -1조7,648억원)은 공공기관 자금인출 등으로 보통예금(+1조6,378억원 → -1조6,468억원)이 크게 감소하며 감소 반전
- 저축성예금(-9,520억원 → +7,804억원)은 기업자유예금(-3,491억원 → +7,672억원)이 크게 늘면서 증가 전환
- 시장성수신(+1,043억원 → -375억원)은 감소 전환

□ 7월중 비은행예금취급기관 수신은 증가폭이 확대  
(6월중 +2,196억원 → 7월중 +3,120억원)

- 상호금융(+3,717억원 → +495억원)은 증가폭이 축소된 반면, 우체국예금(-2,738억원 → +237억원)이 증가 전환하고 자산운용사(+116억원 → +2,439억원)의 증가폭 확대



<참고 1>

### 금융기관 중소기업대출 동향

- 7월중 강원지역 금융기관의 중소기업대출은 증가로 전환  
(6월중 -339억원 → 7월중 +2,138억원)
  - 예금은행(-1,586억원 → +1,387억원)은 운전자금(-1,738억원 → +695억원)의 증가 전환과 시설자금(+152억원 → +692억원)의 증가세 확대로 증가 반전
  - 비은행예금취급기관(+1,247억원 → +751억원)은 증가폭 축소
- 강원지역 중소기업대출 증가율(전년동월말대비)은 7.3%로 전월(7.6%)보다 0.3%p 하락하였으나, 전국 중소기업대출 증가율(3.9%)보다는 높은 수준을 지속

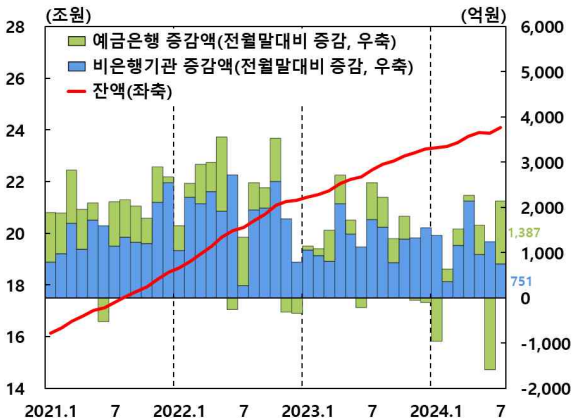
### 금융기관 중소기업대출 동향 <sup>1)2)</sup>

(기간중 잔액 증감, 억원, %)

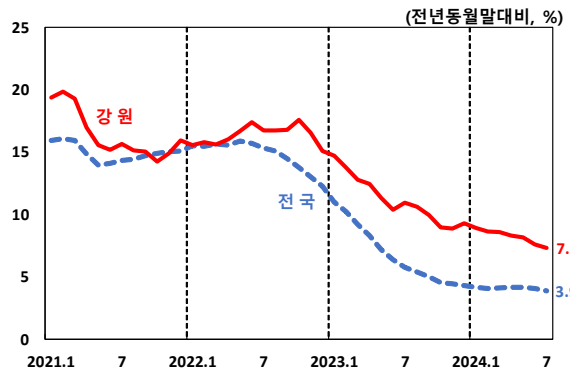
	2023		2024							2024.7월말 잔액 <sup>p</sup>	
	12월	1월	2월	3월	4월	5월	6월	7월 <sup>p</sup>	잔액 <sup>p</sup>	(%)	
중소기업대출(A+B)	1,466	436	639	1,522	2,272	1,614	-339	2,138	240,829	(7.3)	
예금은행(A)	-91	-952	273	360	127	642	-1,586	1,387	135,077	(1.4)	
운전자금	162	-861	202	224	-96	-180	-1,738	695	82,102	(-1.2)	
시설자금	-253	-91	71	136	223	822	152	692	52,975	(5.7)	
비은행예금취급기관(B)	1,557	1,388	366	1,162	2,145	972	1,247	751	105,752	(16.0)	

주 : 1) ( )내는 전년동월말대비 증감률      2) p는 잠정치

#### 강원지역 금융기관별 중소기업대출 추이



#### 강원지역 중소기업대출 증감률 추이



<참고 2>

### 금융기관 가계대출 동향

□ 7월중 강원지역 금융기관의 가계대출은 증가세가 확대

(6월중 +1,103억원 → 7월중 +1,441억원)

○ 주택담보대출(+1,405억원 → +2,118억원) 증가폭이 확대되고, 기타가계대출(-302억원 → -677억원)은 감소폭이 확대

□ 강원지역 가계대출 증감률(전년동월말대비)은 +0.8%로 전월(+0.6%)보다 0.2%p 상승하였으나, 전국 가계대출 증감률(1.8%)보다는 낮은 수준을 지속

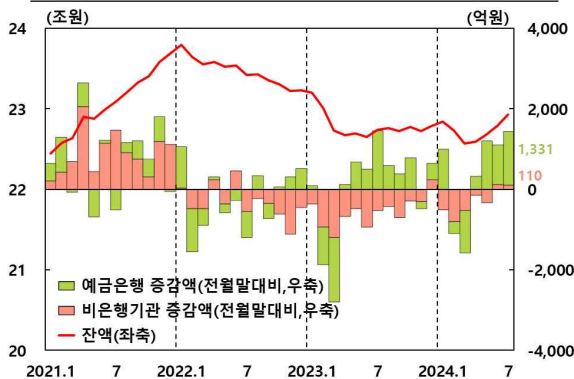
### 금융기관 가계대출 동향 <sup>1)2)</sup>

(기간중 잔액 증감, 억원, %)

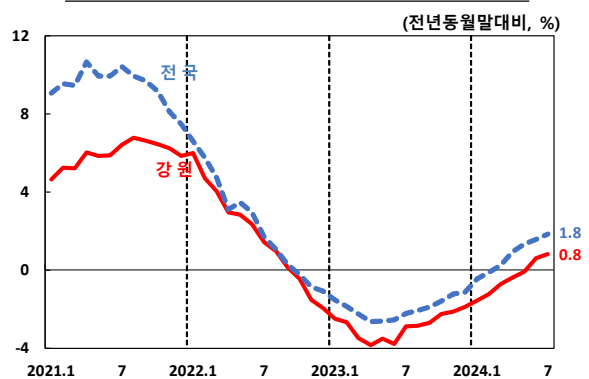
	2023		2024						2024.7월말 잔액 <sup>p</sup>	
	12월	1월	2월	3월	4월	5월	6월	7월 <sup>p</sup>	잔액	(증감률)
가 계 대 출(A+B)	647	484	-1,105	-1,589	189	871	1,103	1,441	229,294	(0.8)
주 택 담 보 대 출	1,128	1,787	26	-279	288	1,189	1,405	2,118	119,668	(10.0)
기 타 가 계 대 출	-481	-1,303	-1,131	-1,310	-99	-318	-302	-677	109,626	(-7.5)
예 금 은 행 ( A )	416	995	-302	-1,058	328	1,201	980	1,331	113,413	(5.1)
주 택 담 보 대 출	622	1,443	195	-554	211	1,164	1,021	1,615	77,978	(11.4)
기 타 가 계 대 출	-206	-448	-497	-504	117	37	-41	-284	35,435	(-6.6)
비은행예금취급기관(B)	231	-511	-803	-531	-139	-330	123	110	115,881	(-3.0)
주 택 담 보 대 출	506	344	-169	275	77	25	384	503	41,690	(7.3)
기 타 가 계 대 출	-275	-855	-634	-806	-216	-355	-261	-393	74,191	(-8.0)

주 : 1) ( )내는 전년동월말대비 증감률      2) p는 잠정치

#### 강원지역 금융기관별 가계대출 추이



#### 강원지역 가계대출 증감률 추이



<별첨>

**예금은행 여신 동향<sup>1)2)</sup>**

(기간중 잔액 증감, 억원, %)

	2023			2024			2024.7월말	
	6월	7월	1~7월	6월	7월 <sup>p</sup>	1~7월 <sup>p</sup>	잔액 <sup>p</sup>	
총 대 출 금 (여 신)	171	2,374	3,065	-43	2,908	5,207	258,190	(3.7)
기 업 대 출	-255	958	3,132	-1,001	1,569	1,395	141,534	(2.3)
중 소 기 업	-206	807	2,456	-1,586	1,387	250	135,077	(1.4)
대 기 업	-49	150	676	585	182	1,145	6,456	(27.1)
가 계 대 출	494	1,447	286	980	1,331	3,474	113,413	(5.1)
주택담보대출	647	1,692	2,714	1,021	1,615	5,095	77,978	(11.4)
기타가계대출	-153	-245	-2,428	-41	-284	-1,621	35,435	(-6.6)
공공·기타자금대출 <sup>3)</sup>	-68	-30	-353	-21	9	338	3,243	(20.4)
금 용 자 금	72	2,386	2,970	-63	2,897	4,919	248,395	(3.8)
할 인 어 음	13	33	44	29	-33	-85	95	(-35.4)
당 좌 대 출	2	1	-9	0	1	7	49	(4.6)
일 반 자 금 대 출	273	1,548	2,315	624	1,932	2,909	186,529	(2.4)
기 업 구 매 자 금	-13	27	114	-6	-9	0	481	(-9.8)
주 택 자 금	250	811	363	445	909	3,293	30,255	(17.5)
농 수 축 산 자 금	-446	-101	-114	-1,208	94	-1,582	26,536	(-0.4)
재 정 자 금	99	-11	96	20	11	287	9,795	(1.0)
농 업 자 금	-1	-3	-10	-1	-3	-8	32	(-42.7)
시 설 자 금	403	413	2,145	298	760	2,281	57,136	(6.4)
운 전 자 금	-232	1,961	921	-341	2,148	2,926	201,053	(3.0)

주 : 1) ( )내는 전년동월말대비 증감률      2) p는 잠정치  
 3) 지방자치단체 등 공공기관 대출, 학교법인 등 비영리법인 대출 등

**비은행예금취급기관 여신 동향<sup>1)2)</sup>**

(기간중 잔액 증감, 억원, %)

	2023			2024			2024.7월말	
	6월	7월	1~7월	6월	7월 <sup>p</sup>	1~7월 <sup>p</sup>	잔액 <sup>p</sup>	
여 신	385	1,323	4,246	1,332	835	6,376	249,589	(5.1)
상 호 금 용	1,151	1,182	4,346	1,173	1,222	6,137	159,437	(7.9)
신 탁 회 사	-3	-2	-25	-4	0	-67	230	(-4.9)
새 마 을 금 고	-517	-43	-1,125	5	-596	-582	48,424	(-2.7)
상 호 저 축 은 행	26	407	1,452	-63	52	476	3,972	(22.0)
신 용 협 동 조 합	-264	-247	-462	221	152	442	36,598	(2.8)
기 타	-8	25	59	-1	6	-30	928	(15.4)
기 업 대 출	1,229	1,715	9,351	1,268	828	8,411	109,029	(16.7)
중 소 기 업	1,137	1,742	9,206	1,247	751	8,031	105,752	(16.0)
대 기 업	92	-27	145	21	77	379	3,277	(46.2)
가 계 대 출	-932	-529	-5,141	123	110	-2,083	115,881	(-3.0)
주택담보대출	-278	86	-302	384	503	1,438	41,690	(7.3)
기타가계대출	-654	-615	-4,839	-261	-393	-3,521	74,191	(-8.0)
공공·기타자금대출 <sup>3)</sup>	88	137	36	-59	-103	48	24,679	(0.7)

주 : 1) ( )내는 전년동월말대비 증감률      2) p는 잠정치  
 3) 지방자치단체 등 공공기관 대출, 학교법인 등 비영리법인 대출 등

### 예금은행 수신 동향<sup>1)2)</sup>

(기간중 잔액 증감, 억원, %)

	2023			2024			2024.7월말	
	6월	7월	1~7월	6월	7월 <sup>p</sup>	1~7월 <sup>p</sup>	잔액 <sup>p</sup>	
총 수신 (A + B)	14,773	-2,862	42,501	7,298	-10,219	78,036	431,043	(9.9)
예금(A)	14,551	-3,018	40,820	6,255	-9,844	54,890	380,167	(8.3)
요구불예금	5,818	-3,229	14,356	15,775	-17,648	24,820	96,829	(17.6)
보통예금	6,898	-1,323	13,775	16,378	-16,468	29,597	80,024	(24.8)
별단예금	238	-284	-257	133	-24	-383	4,137	(8.7)
공공예금	-2,159	-1,241	312	-916	-1,008	-4,549	12,131	(-10.1)
저축성예금	8,733	210	26,464	-9,520	7,804	30,070	283,338	(5.4)
정기예금	-645	5,816	18,024	-7,140	-141	22,862	197,995	(8.4)
정기적금	208	218	1,051	212	208	-1,961	6,711	(-14.7)
저축예금	553	4	-750	841	55	287	47,969	(4.3)
상호부금	59	74	228	65	21	156	2,256	(-0.6)
기업자유예금	8,604	-5,870	8,763	-3,491	7,672	8,796	28,079	(-4.8)
시장성수신(B)	223	157	1,681	1,043	-375	23,146	50,876	(23.3)
금융채	202	156	1,439	122	42	21,447	48,193	(17.6)
양도성예금증서	17	0	236	923	-417	1,698	2,678	(868.0)
매출어음	3	2	6	0	1	1	5	(-10.3)

주 : 1) ( )내는 전년동월말대비 증감률 2) p는 잠정치

### 비은행예금취급기관 수신 동향<sup>1)2)</sup>

(기간중 잔액 증감, 억원, %)

	2023			2024			2024.7월말	
	6월	7월	1~7월	6월	7월 <sup>p</sup>	1~7월 <sup>p</sup>	잔액 <sup>p</sup>	
전체	-4,025	-1,250	9,650	2,196	3,120	13,754	450,196	(6.9)
상호금융	3,174	2,061	10,805	3,717	495	7,334	218,045	(6.7)
우체국예금	-6,675	-378	-3,209	-2,738	237	-1,859	48,539	(6.3)
신탁회사 <sup>3)</sup>	183	27	438	-14	-460	-1,522	45,439	(0.7)
새마을금고	494	-3,407	-257	397	429	3,557	69,392	(9.2)
상호저축은행	80	373	979	57	-36	440	4,076	(27.5)
신용협동조합	404	124	2,980	661	17	2,656	50,337	(4.5)
자산운용사 <sup>4)</sup>	-1,684	-50	-2,086	116	2,439	3,148	14,368	(27.9)

주 : 1) ( )내는 전년동월말대비 증감률 2) p는 잠정치  
3) 은행, 증권사 및 보험사의 신탁업 4) 2008.8월 이후 비은행예금취급기관 수신에 포함

## 강원지역 시군별 예금은행 여수신<sup>1)2)</sup>

(기간중 잔액 증감, 억원, %)

		2023			2024			2024.7월말	
		6월	7월	1~7월	6월	7월 <sup>p</sup>	1~7월 <sup>p</sup>	잔액 <sup>p</sup>	
<b>여</b>	<b>신</b>	<b>171</b>	<b>2,374</b>	<b>3,065</b>	<b>-43</b>	<b>2,908</b>	<b>5,207</b>	<b>258,190</b>	<b>(3.7)</b>
<b>영 서 지 역</b>		<b>-167</b>	<b>1,707</b>	<b>2,250</b>	<b>533</b>	<b>2,309</b>	<b>5,307</b>	<b>167,169</b>	<b>(4.8)</b>
춘천시		51	310	1,215	3	1,131	2,992	55,920	(6.2)
원주시		34	1,402	1,647	1,119	1,026	2,310	88,118	(5.0)
홍천군		53	111	190	17	123	799	8,386	(7.1)
횡성군		-50	3	-3	-62	5	-46	3,155	(-4.3)
철원군		-227	-49	-523	-375	-1	-295	5,304	(3.7)
화천군		8	-19	-25	-43	27	6	1,516	(-0.8)
양구군		-35	-8	-118	-54	16	-91	1,506	(-3.4)
인제군		-2	-43	-133	-73	-18	-370	3,266	(-9.9)
<b>영 동 지 역</b>		<b>338</b>	<b>667</b>	<b>816</b>	<b>-576</b>	<b>599</b>	<b>-100</b>	<b>91,020</b>	<b>(1.8)</b>
강릉시		348	590	1,655	-149	359	-100	39,940	(3.1)
동해시		-35	-47	-455	15	87	741	13,323	(7.5)
속초시		108	203	430	-85	49	102	17,081	(-2.3)
태백시		-18	-10	-139	-7	15	18	3,873	(5.6)
영월군		-13	10	10	-60	7	-6	3,029	(2.6)
평창군		6	10	-2	-32	-13	-147	3,045	(-1.4)
정선군		-43	-14	-83	-74	15	-28	3,207	(1.2)
고성군		44	-14	55	-75	14	-106	2,443	(7.3)
양양군		-49	-10	-317	-87	17	-121	2,410	(-1.1)
삼척시		-9	-51	-338	-22	48	-452	2,671	(-16.7)
<b>수</b>	<b>신<sup>3)</sup></b>	<b>14,773</b>	<b>-2,862</b>	<b>42,501</b>	<b>7,298</b>	<b>-10,219</b>	<b>78,036</b>	<b>431,043</b>	<b>(9.9)</b>
<b>영 서 지 역</b>		<b>12,219</b>	<b>-4,128</b>	<b>34,527</b>	<b>7,709</b>	<b>-10,143</b>	<b>75,025</b>	<b>314,114</b>	<b>(13.8)</b>
춘천시		416	-1,970	4,331	-1,172	-3,864	-2,711	87,510	(-1.5)
원주시		11,000	-2,671	25,480	9,352	-5,998	76,379	190,005	(27.7)
홍천군		234	75	1,039	-74	-156	414	11,206	(-1.1)
횡성군		171	141	1,326	-270	-100	-233	5,719	(-13.4)
철원군		-134	-56	589	-47	-120	107	7,482	(-7.0)
화천군		207	119	779	133	-4	449	4,482	(2.3)
양구군		-164	176	398	-40	46	238	3,421	(-0.9)
인제군		489	58	586	-173	53	381	4,288	(-8.5)
<b>영 동 지 역</b>		<b>2,554</b>	<b>1,266</b>	<b>7,973</b>	<b>-412</b>	<b>-76</b>	<b>3,011</b>	<b>116,929</b>	<b>(0.6)</b>
강릉시		966	361	2,617	387	-695	315	38,653	(0.0)
동해시		1,132	-374	646	24	501	1,053	16,724	(5.5)
속초시		971	108	971	331	-170	269	14,753	(-1.5)
태백시		157	214	836	188	-33	60	10,942	(4.8)
영월군		-16	192	560	-197	36	142	6,273	(-3.8)
평창군		-177	123	539	-339	2	375	4,459	(-1.4)
정선군		-440	275	164	-199	417	680	8,035	(6.9)
고성군		-56	57	314	-107	-84	-45	3,106	(-9.6)
양양군		-34	117	307	-434	70	-124	3,547	(-13.2)
삼척시		51	195	1,021	-67	-120	285	10,437	(1.7)

주 : 1) ( )내는 전년동월말대비 증감률  
3) 수신=예금+시장성수신

2) p는 잠정치