



통화금융통계

보도자료

2024년 9월 23일 전북 2024 - 53호

이 자료는 9월 24일 조간부터 취급하여
주십시오. 단, 통신/방송/인터넷 매체는
9월 23일 12:00 이후부터 취급 가능

제 목 : 2024년 7월중 전북지역 금융기관 여수신 동향

— 붙임 참조 —

문의처 : 전북본부 기획조사팀 과장 박현준, 조사역 김영주

Tel : (063) 250-4085, 4092 Fax : (063) 250-4099 E-mail : jeonbuk@bok.or.kr

“한국은행 전북본부 보도자료는 인터넷(<http://www.bok.or.kr>)에서 지역본부-전북본부로 접속)에도 수록되어 있습니다.”



한국은행 전북본부

(붙임)

2024년 7월중 전북지역 금융기관 여수신 동향

2024. 9

한국은행 전북본부

< 요약 >

1. 여신

- 2024.7월중 전북지역 금융기관 여신은 증가 전환
(24.6월 -3,109억원 → 7월 +3,122억원)
 - 기관별로는 예금은행(-1,533억원 → +2,610억원)과 비은행예금취급기관 (-1,576억원 → +513억원)의 여신 모두 증가 전환
 - 차입주체별로도 기업대출(-2,767억원 → +2,686억원)과 가계대출 (-577억원 → +436억원) 모두 증가 전환

2. 수신

- 2024.7월중 전북지역 금융기관 수신은 감소 전환
(24.6월 +9,280억원 → 7월 -5,653억원)
 - 기관별로는 예금은행(+3,330억원 → -11,236억원)이 감소 전환되고, 비은행예금취급기관(+5,949억원 → +5,583억원)은 증가폭 축소

금융기관 여수신 증감¹⁾

(억원, %)

	2023년				2024년			
	7월	1~7월	6월	7월 ^P	1~7월 ^P	7월말잔액 ^P		
총 여신	799	-7,712	-3,109	3,122	-3,240	700,944	<100.0>	
· 예금은행	1,309	-4,402	-1,533	2,610	7,611	359,228	<51.2>	
· 비은행예금취급기관	-510	-3,310	-1,576	513	-10,851	341,715	<48.8>	
· 기업대출	1,353	6,630	-2,767	2,686	2,714	403,257	<57.5>	
· 가계대출	-740	-14,434	-577	436	-7,157	256,356	<36.6>	
· 공공·기타대출	186	91	235	1	1,203	41,331	<5.9>	
총 수신	-13,698	36,670	9,280	-5,653	47,551	1,118,321	<100.0>	
· 예금은행	-4,632	48,088	3,330	-11,236	21,994	523,048	<46.8>	
· 비은행예금취급기관	-9,066	-11,417	5,949	5,583	25,557	595,274	<53.2>	

주: 1) 기간중 말잔기준 증감. < > 내는 구성비

I 금융기관 여신

(예금은행)

□ 2024.7월중 예금은행 여신은 증가 전환

(24.6월 -1,533억원 → 7월 +2,610억원)

- 기업대출(-2,782억원 → +1,791억원)은 대기업과 중소기업이 모두 증가 전환
- 가계대출(+1,198억원 → +803억원)은 주택담보대출의 증가폭과 기타대출의 감소폭 모두 축소

예금은행 여신 증감¹⁾

(억원, %)

		2023년			2024년			
		7월	1~7월	6월	7월 ^P	1~7월 ^P	7월말잔액 ^P	
예 금 은 행 여 신		1,309	-4,402	-1,533	2,610	7,611	359,228	<100.0>
차입주체별	기 업 대 출	700	-162	-2,782	1,791	4,058	238,615	<66.4>
	대 기 업	-35	-469	-75	917	310	19,764	<5.5>
	중 소 기 업	735	306	-2,707	874	3,748	218,851	<60.9>
	가 계 대 출	535	-4,228	1,198	803	3,004	114,727	<31.9>
	(주택담보대출) ²⁾	648	-1,242	1,681	1,219	5,573	74,407	<20.7>
	(기 타 대 출) ³⁾	-113	-2,986	-483	-416	-2,569	40,320	<11.2>
	공 공 · 기 타 대 출	74	-13	51	15	550	5,887	<1.6>
자 금 별	금 융 자 금	1,267	-4,318	-1,420	2,602	7,545	343,094	<95.5>
	(할 인 어 음)	9	-53	-7	-14	-32	462	<0.1>
	(당 좌 대 출)	46	31	10	-6	29	148	<0.0>
	(일 반 자 금)	797	-2,225	140	1,305	4,695	246,856	<68.7>
	재 정 자 금	42	-84	-113	8	66	16,134	<4.5>
용도별	시 설 자 금	1,065	2,834	512	1,117	5,632	125,456	<34.9>
	운 전 자 금	244	-7,236	-2,045	1,493	1,979	233,772	<65.1>

주 : 1) 기간중 말잔기준 증감. < > 내는 구성비

2) 전세자금대출, 이주비·중도금대출 등 주택담보로 취급되지 않은 주택관련대출을 포함

3) 신용대출(마이너스통장대출 포함), 상업용부동산(상가·오피스텔 등)담보대출, 기타대출(예·적금담보대출, 주식담보대출 등) 등으로 구성

(비은행예금취급기관)

□ 2024.7월중 비은행예금취급기관 여신은 증가 전환
(24.6월 -1,576억원 → 7월 +513억원)

○ 기관별로는 새마을금고(-1,701억원 → +928억원)와 기타 비은행예금취급기관(-535억원 → +2억원)은 증가 전환되었으나, 신용협동조합(-380억원 → -506억원)은 감소폭 확대

○ 차입주체별로는 기업대출(+16억원 → +895억원)은 증가폭이 확대되었으며 가계대출(-1,776억원 → -367억원)은 감소폭 축소

비은행예금취급기관 여신 증감¹⁾

(억원, %)

		2023년			2024년			
		7월	1~7월	6월	7월 ^P	1~7월 ^P	7월말잔액 ^P	
비은행예금취급기관 여신		-510	-3,310	-1,576	513	-10,851	341,715	<100.0>
기관별	신탁회사 ²⁾	-7	-473	1	-6	-25	180	<0.1>
	상호저축은행	-175	-599	-68	-49	-1,175	2,693	<0.8>
	신용협동조합	93	1,710	-380	-506	-2,004	71,112	<20.8>
	상호금융	624	1,495	1,106	143	1,829	181,178	<53.0>
	새마을금고	-1,188	-5,201	-1,701	928	-8,574	83,536	<24.4>
	기타 ³⁾	143	-243	-535	2	-902	3,016	<0.9>
차입주체별	기업대출	653	6,792	16	895	-1,344	164,642	<48.2>
	대기업	199	29	-515	114	-703	4,737	<1.4>
	중소기업	455	6,763	531	780	-641	159,906	<46.8>
	가계대출	-1,275	-10,206	-1,776	-367	-10,161	141,629	<41.4>
	(주택담보대출)	-719	-2,920	-849	470	-3,806	51,483	<15.1>
	(기타대출)	-556	-7,286	-927	-837	-6,355	90,146	<26.4>
	공공·기타대출	112	104	184	-15	654	35,444	<10.4>

주 : 1) 기간중 말잔기준 증감. < > 내는 구성비

2) 은행 및 증권·보험사의 신탁계정

3) 수출입은행, 우체국예금

Ⅱ 금융기관 수신

(예금은행)

- 2024.7월중 예금은행 수신은 감소 전환
(24.6월 +3,330억원 → 7월 -11,236억원)
 - 예금(+4,397억원 → -11,281억원)은 요구불예금과 저축성예금 모두 감소 전환
 - 시장성수신(-1,067억원 → +45억원)은 증가 전환
- 2024.7월말 예금은행 예대율은 68.2%로 전월보다 2.0%p 상승
(24.6월 66.2% → 7월 68.2%)

예금은행 수신 증감¹⁾ 및 예대율

(억원, %)

	2023년			2024년			
	7월	1~7월	6월	7월 ^P	1~7월 ^P	7월말잔액 ^P	
예 금 은 행 수 신	-4,632	48,088	3,330	-11,236	21,994	523,048	<100.0>
▪ 예 금	-4,473	51,750	4,397	-11,281	21,352	502,949	<96.2>
요 구 불 예 금	-10,136	4,383	1,284	-4,326	5,408	71,103	<13.6>
(보 통 예 금)	-7,276	5,673	51	-3,309	7,216	58,108	<11.1>
(공 금 예 금)	-2,885	-1,669	1,194	-901	-1,911	6,541	<1.3>
(별 단 예 금)	135	210	-171	11	-4	5,875	<1.1>
저 축 성 예 금	5,663	47,367	3,114	-6,955	15,943	431,846	<82.6>
(정 기 예 금)	5,663	44,016	-150	-1,039	23,621	319,104	<61.0>
(정 기 적 금)	444	2,680	369	367	-2,006	9,083	<1.7>
(저 축 예 금)	49	-582	831	-583	3,305	60,684	<11.6>
(기업자유예금)	-502	2,510	2,074	-5,736	-9,009	40,519	<7.7>
▪ 시 장 성 수 신	-159	-3,663	-1,067	45	642	20,099	<3.8>
양도성예금증서(CD)	0	-5,165	-1,042	-2	-870	8,585	<1.6>
금 용 채	-158	1,504	-27	40	1,505	11,498	<2.2>
환매조건부채권(RP)	0	5	0	0	-5	0	<0.0>
매 출 어 음	-1	-6	3	7	12	16	<0.0>
예금은행 예대율 ²⁾	69.6		66.2	68.2			

주 : 1) 기간중 말잔기준 증감. < > 내는 구성비

2) 금융자금대출금/원화예수금(요구불예금+저축성예금)

(비은행예금취급기관)

□ 2024.7월중 비은행예금취급기관 수신은 증가폭 감소

(24.6월 +5,949억원 → 7월 +5,583억원)

○ 우체국예금(+341억원 → +5,105억원)과 자산운용회사(+870억원 → +938억원)는 증가폭이 확대되었으며, 신탁회사(+1,553억원 → +424억원)는 증가폭 축소

○ 상호금융(+2,984억원 → -1,717억원)은 감소 전환

비은행예금취급기관 수신 증감¹⁾

(억원, %)

	2023년			2024년			
	7월	1~7월	6월	7월 ^P	1~7월 ^P	7월말잔액 ^P	
비은행예금취급기관 수신	-9,066	-11,417	5,949	5,583	25,557	595,274	<100.0>
▪ 자산운용회사 ²⁾	-149	-1,441	870	938	5,002	23,672	<4.0>
M M F	85	-830	395	617	3,701	7,835	<1.3>
주식형	-48	-146	-47	188	12	5,534	<0.9>
채권형	-103	-218	380	-112	291	2,280	<0.4>
혼합형	-79	-16	-143	200	502	3,838	<0.6>
신종펀드	-3	-229	285	44	494	4,186	<0.7>
▪ 신탁회사	89	891	1,553	424	2,867	58,338	<9.8>
▪ 상호저축은행	-117	-313	14	23	-746	4,207	<0.7>
▪ 신용협동조합	1,015	4,016	232	-66	2,009	90,832	<15.3>
▪ 상호금융	1,361	7,512	2,984	-1,717	4,830	236,169	<39.7>
▪ 새마을금고	-8,457	-7,170	-45	876	2,576	116,630	<19.6>
▪ 우체국예금	-2,808	-14,913	341	5,105	9,020	65,425	<11.0>

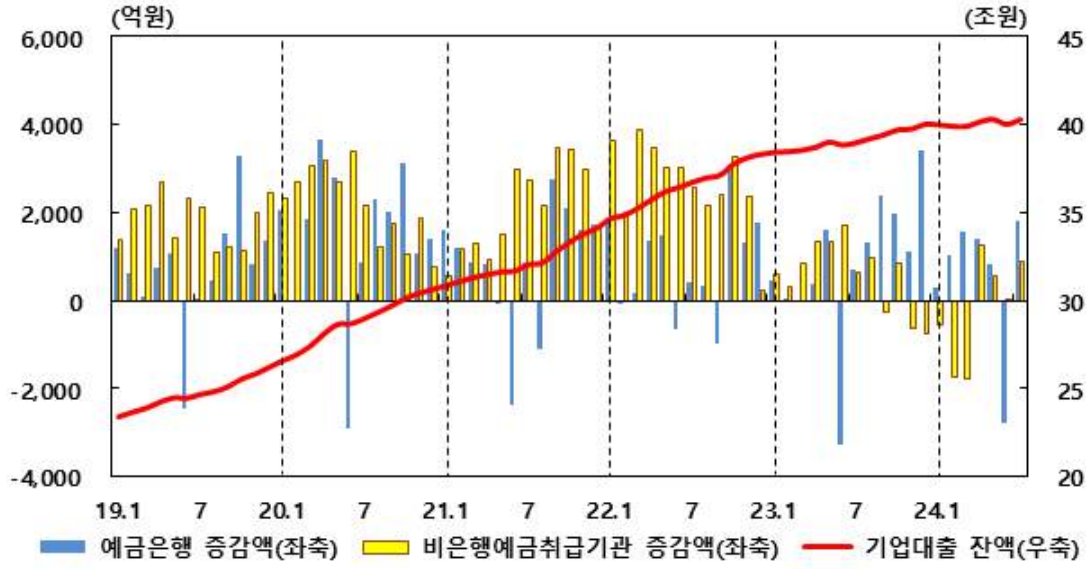
주 : 1) 기간중 말잔기준 증감. < > 내는 구성비

2) 은행, 증권, 생보사의 펀드 판매분 포함

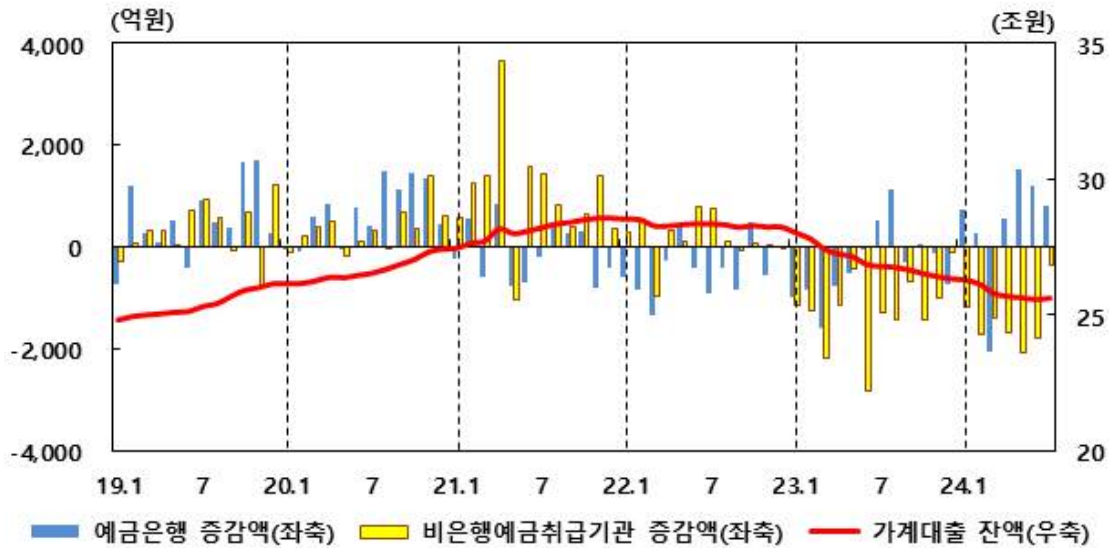
<참고 1>

금융기관 기업 및 가계대출 증감 추이

< 기업대출 증감 >



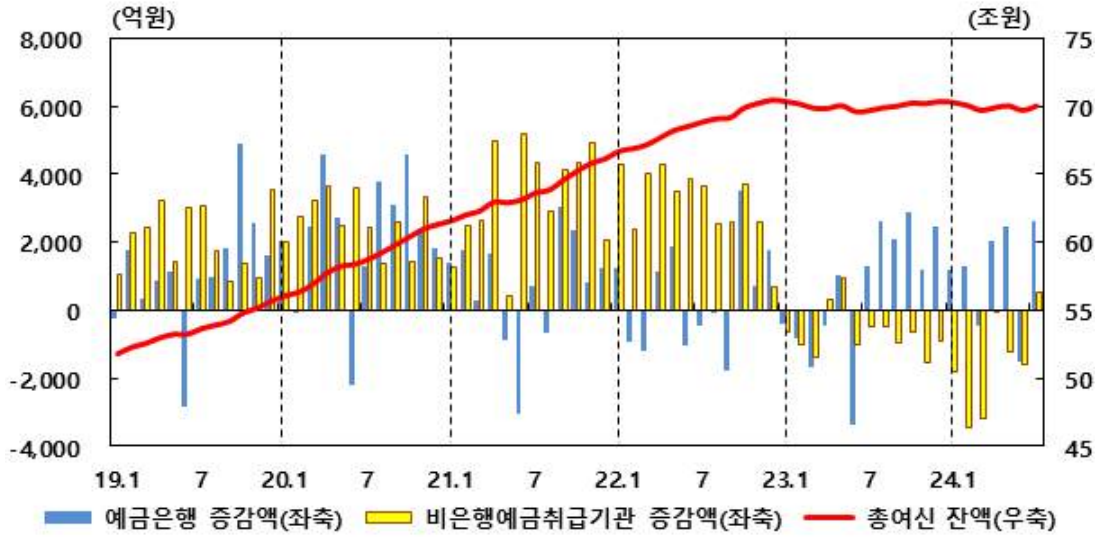
< 가계대출 증감 >



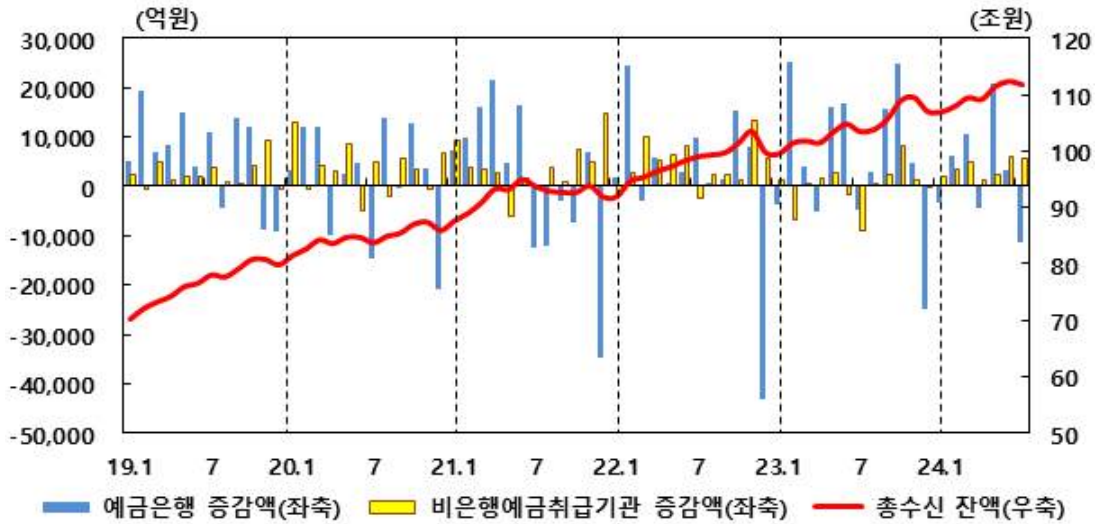
<참고 2>

금융기관 여수신 증감 추이

< 여신 증감 >



< 수신 증감 >



<참고 3>

금융기관 여수신 동향

1. 여신 동향

(억원)

	말잔기준 월중 증감액										
	2023년				2024년						
	9월	10월	11월	12월	1월	2월	3월	4월	5월	6월	7월 ^P
총 여신	1,118	2,219	-386	1,532	-627	-2,123	-3,668	1,965	1,201	-3,109	3,122
예금은행여신	2,099	2,877	1,164	2,448	1,193	1,311	-462	2,044	2,448	-1,533	2,610
기업대출	2,372	1,986	1,118	3,421	278	1,020	1,542	1,394	815	-2,782	1,791
대기업	340	144	-220	819	-176	-444	-76	76	87	-75	917
중소기업	2,032	1,842	1,338	2,602	454	1,464	1,617	1,318	728	-2,707	874
가계대출	-315	53	-121	-737	732	257	-2,062	559	1,517	1,198	803
주택담보대출	451	75	64	-40	927	560	-929	465	1,649	1,681	1,219
공공·기타대출	42	838	167	-236	184	34	59	91	115	51	15
비은행예금취급기관여신	-981	-657	-1,550	-915	-1,821	-3,435	-3,206	-79	-1,247	-1,576	513
신탁회사	0	4	3	2	-8	-3	-6	1	-5	1	-6
상호저축은행	-134	-144	-97	-88	-799	-217	48	-11	-78	-68	-49
신용협동조합	78	-85	-297	116	-144	-480	-322	-233	61	-380	-506
상호금융	133	374	57	220	371	-718	211	649	65	1,106	143
새마을금고	-665	-901	-462	-445	-1,287	-1,154	-3,268	-514	-1,578	-1,701	928
우체국및수출입은행	-393	95	-753	-721	46	-863	131	30	287	-535	2
기업대출	-254	836	-624	-768	-548	-1,729	-1,784	1,235	571	16	895
대기업	-388	-119	-743	-504	171	-920	14	-59	491	-515	114
중소기업	133	954	118	-263	-719	-810	-1,798	1,294	81	531	780
가계대출	-677	-1,418	-986	-91	-1,185	-1,699	-1,379	-1,691	-2,064	-1,776	-367
주택담보대출	9	-576	217	788	-137	-725	-659	-978	-927	-849	470
공공·기타대출	-50	-75	60	-57	-87	-7	-43	376	246	184	-15

2. 수신 동향

(억원, %)

	말잔기준 월중 증감액										
	2023년				2024년						
	9월	10월	11월	12월	1월	2월	3월	4월	5월	6월	7월 ^P
총 수신	18,090	33,000	6,240	-24,751	-1,125	9,868	15,335	-3,078	22,926	9,280	-5,653
예금은행수신	15,798	24,891	4,901	-24,713	-3,152	6,367	10,444	-4,406	20,649	3,330	-11,236
예금	7,480	24,952	4,703	-24,803	-3,249	5,664	9,791	-4,453	20,482	4,397	-11,281
요구불예금	1,842	653	4,547	-8,709	6,443	-169	5,934	-6,797	3,040	1,284	-4,326
저축성예금	5,638	24,299	156	-16,094	-9,693	5,834	3,857	2,344	17,443	3,114	-6,955
시장성수신	8,319	-62	197	90	97	702	653	47	166	-1,067	45
양도성예금증서	8,349	3	0	9	0	178	1	1	-6	-1,042	-2
금융채	-33	-65	198	82	97	525	652	47	171	-27	40
환매조건부채권	0	0	0	0	0	-5	0	0	0	0	0
매출어음	3	1	0	-1	0	3	-1	0	1	3	7
예금은행예대율	69.0	66.1	65.7	69.7	70.4	69.8	68.4	69.4	67.1	66.2	68.2
비은행예금취급기관수신	2,291	8,109	1,339	-38	2,027	3,501	4,891	1,328	2,277	5,949	5,583
자산운용회사	-444	1,222	-134	-630	34	793	551	2,194	-378	870	938
MMF	-460	1,048	-299	-596	-42	543	451	2,124	-387	395	617
주식형	-31	16	15	-37	0	49	-85	-57	-36	-47	188
채권형	136	172	361	-132	-96	62	138	13	-93	380	-112
혼합형	-9	2	-106	99	137	120	-12	191	9	-143	200
신종펀드	-81	-16	-105	36	34	20	58	-76	128	285	44
신탁회사	-46	69	437	860	611	-581	127	-661	1,395	1,553	424
상호저축은행	-95	-56	-352	-327	-696	65	-183	-38	70	14	23
신용협동조합	451	-35	-1,789	-433	-279	677	889	255	301	232	-66
상호금융	2,042	388	224	1,504	-1,206	267	3,380	596	526	2,984	-1,717
새마을금고	1,376	2,681	657	-395	-267	945	662	297	107	-45	876
우체국예금	-993	3,841	2,295	-617	3,830	1,335	-534	-1,315	257	341	5,105