

이 자료는 7월 23일(화) 조간부터 취급하여
주십시오. 단, 통신/방송 매체는 7월 22일(월)
배포시부터 취급 가능

제 목: 2024년 5월중 인천지역 금융기관 여수신 동향

□ 5월중 인천지역 수신('24.4월중 -10,436억원→'24.5월중 +7,371억원)은
예금은행 수신(-14,718억원 → +8,746억원)을 중심으로 증가 전환

○ 예금은행 정기에금(-1,697억원 → +4,801억원)은 LCR 단계적 정상화*
등에 대비한 일부 은행의 자금조달 확대 등으로 증가 전환

* 은행 LCR 규제비율이 현행 95%에서 24.7월 97.5%(25.1월 100%)로 상향 예정

□ (여신 동향) 2024.5월중 인천지역 금융기관 여신 증가액은 9,896억원으로
전월대비 증가규모가 축소('24.4월중 +12,119억원 → '24.5월중 +9,896억원)

○ 예금은행(+11,190억원 → +10,892억원) 증가규모가 소폭 축소되었으며,
비은행 금융기관(+929억원 → -996억원)은 감소로 전환

○ 차입주체별로는 가계대출(+1,525억원 → +2,488억원) 증가규모가 확대되었으며,
기업대출(+10,185억원 → +7,198억원)은 증가규모가 축소

□ (수신 동향) 2024.5월중 인천지역 금융기관 수신 증가액은 7,371억원으로
전월대비 증가로 전환('24.4월중 -10,436억원 → '24.5월중 +7,371억원)

○ 예금은행(-14,718억원 → +8,746억원)은 전월대비 증가로 전환되었으며,
비은행 금융기관(+4,283억원 → -1,375억원)은 전월대비 감소로 전환

문의처: 인천본부 기획조사팀 홍창덕 조사역

Tel: 032-880-0034 Fax: 032-880-0048 E-mail: incheon@bok.or.kr

"한국은행 인천본부의 보도자료는 인터넷(<http://www.bok.or.kr>>지역본부>인천본부)에도 수록되어 있습니다."



한국은행 인천본부

<붙임>

2024년 5월중 인천지역 금융기관 여수신 동향

I. 여신 동향

- 2024.5월중 인천지역 **금융기관 여신 증가액**은 **9,896억원**으로 전월대비 **증가규모가 축소**(‘24.4월중 +12,119억원 → ‘24.5월중 +9,896억원)
- 예금은행(+11,190억원 → +10,892억원) 증가규모가 소폭 축소되었으며, 비은행 금융기관(+929억원 → -996억원)은 감소로 전환
- 차입주체별로는 가계대출(+1,525억원 → +2,488억원) 증가규모가 확대되었으며, 기업대출(+10,185억원 → +7,198억원)은 증가규모가 축소

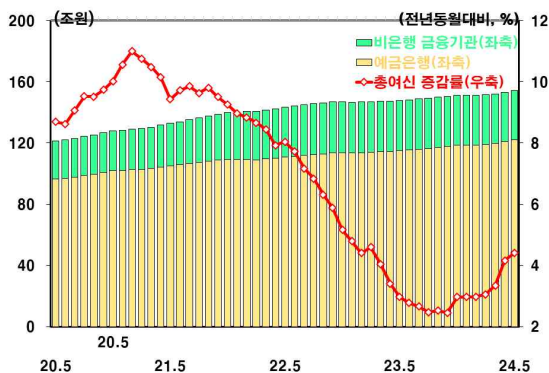
인천지역 금융기관 여신 현황¹⁾

(기간중 증감액, 억원)

	2022		2023		2024				'24.5월말 잔액
	연중	5월	연중	5월	연중	3월	4월	5월	
총여신	67,073	11,886	43,573	6,050	32,289	5,335	12,119	9,896	1,542,842
예금은행	44,039	7,369	49,782	6,578	34,019	6,581	11,190	10,892	1,219,131
비은행 금융기관	23,035	4,517	-6,210	-528	-1,730	-1,246	929	-996	323,711
가계대출 ²⁾	2,145	1,223	1,118	1,172	1,043	-643	1,525	2,488	676,904
기업대출	62,639	9,554	43,200	4,352	30,297	5,877	10,185	7,198	830,523
공공 및 기타자금대출	2,289	1,109	-745	526	949	101	409	210	35,415

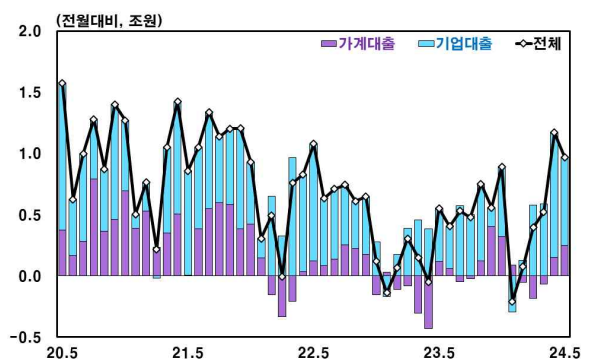
주: 1) 기말 잔액의 전기말대비 증감 기준 2) 한국주택금융공사 정책모기지론 양도분 미포함
 자료: 한국은행

금융기관 여신 잔액 및 증감률



자료: 한국은행

차입주체별 여신 증감액¹⁾



주: 1) 공공 및 기타자금대출은 제외
 자료: 한국은행

(예금은행)

□ **예금은행 여신**은 전월대비 **증가규모가 소폭 축소**(‘24.4월중 +11,190억원 → ‘24.5월중 +10,892억원)

- 기업대출(+8,325억원 → +7,511억원)은 중소기업 증가규모가 축소되면서 증가규모가 소폭 축소
- 가계대출(+2,374억원 → +3,231억원)은 주택담보대출 증가규모가 확대되면서 증가규모가 확대

인천지역 예금은행 여신 현황¹⁾

(기간중 증감액, 억원)

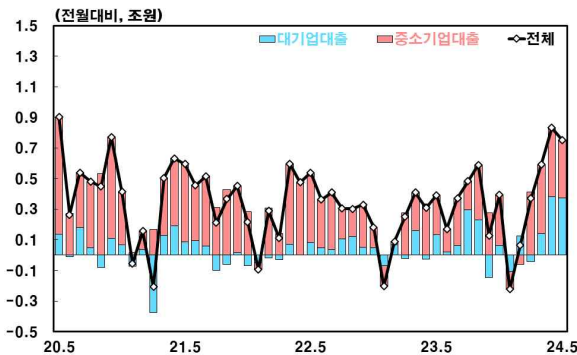
	2022		2023		2024			'24.5월말 잔액	
	연중	5월	연중	5월	연중	3월	4월		5월
예금은행	44,039	7,369	49,782	6,578	34,019	6,581	11,190	10,892	1,219,131
[차입주체별]									
기업대출	36,978	5,391	33,663	3,912	26,131	5,918	8,325	7,511	641,540
(대기업)	4,428	830	7,269	1,336	9,788	1,391	3,821	3,720	62,645
(중소기업)	32,550	4,561	26,394	2,575	16,343	4,528	4,503	3,791	578,895
가계대출 ²⁾	5,917	1,078	15,166	2,071	6,475	492	2,374	3,231	556,449
(주택담보대출)	17,262	1,319	23,351	2,708	11,914	1,703	2,752	3,317	476,310
(기타대출)	-11,345	-241	-8,185	-637	-5,439	-1,211	-378	-86	80,139
공공 및 기타자금대출	1,144	901	954	595	1,413	171	491	150	21,142
[용도별]									
시설자금	25,207	3,199	19,768	1,211	10,982	3,233	1,688	5,851	365,785
운전자금	18,831	3,064	30,016	-99	12,144	650	4,894	5,338	842,454

주: 1) 기말 잔액의 전기말대비 증감 기준

2) 한국주택금융공사 정책모기지론 양도분 미포함

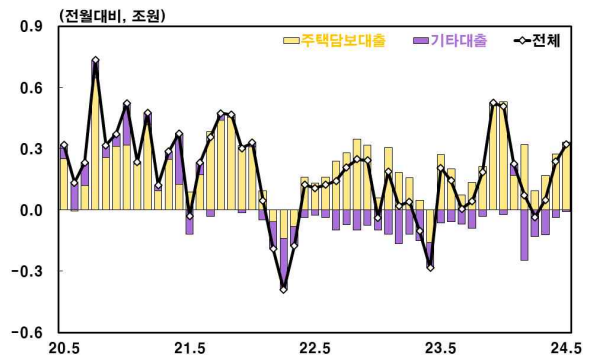
자료: 한국은행

예금은행 기업대출 증감액



자료: 한국은행

예금은행 가계대출 증감액



자료: 한국은행

(비은행 금융기관)

□ 비은행 금융기관 여신은 전월대비 감소로 전환('24.4월중 +929억원 → '24.5월중 -996억원)

○ 금융기관별로는 새마을금고(+917억원 → -663억원), 상호금융(+451억원 → -202억원)이 감소로 전환

○ 차입주체별로는 기업대출(+1,860억원 → -313억원)이 감소로 전환되고, 가계대출(-849억원 → -743억원) 감소규모가 소폭 축소

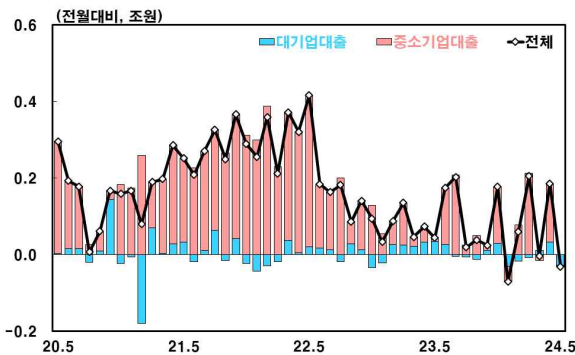
인천지역 비은행 금융기관 여신 현황¹⁾

(기간중 증감액, 억원)

	2022		2023		2024			'24.5월말 잔액	
	연중	5월	연중	5월	연중	3월	4월		5월
비은행 금융기관	23,035	4,517	-6,210	-528	-1,730	-1,246	929	-996	323,711
[금융기관별]									
신탁회사 ²⁾	120	11	-7	8	53	-13	-14	121	503
상호저축은행	-3,845	355	-7,307	-372	-1,414	-960	-367	-226	29,963
신용협동조합	4,742	1,199	1,675	53	-875	-435	-201	107	44,227
상호금융	13,510	1,995	4,445	438	1,808	597	451	-202	162,910
새마을금고	8,570	768	-6,323	-925	-1,374	-445	917	-663	79,250
기타 ³⁾	-63	188	1,308	272	72	10	143	-133	6,858
[차입주체별]									
기업대출	25,661	4,163	9,537	440	4,166	-41	1,860	-313	188,983
(대기업)	146	202	1,572	349	-61	117	329	-270	8,095
(중소기업)	25,515	3,962	7,965	91	4,227	-159	1,531	-43	180,888
가계대출 ⁴⁾	-3,772	145	-14,048	-899	-5,432	-1,135	-849	-743	120,455
(주택담보대출)	2,214	290	-3,220	-358	-280	-113	448	68	51,818
(기타대출)	-5,986	-145	-10,828	-541	-5,152	-1,022	-1,297	-811	68,637
공공 및 기타자금대출	1,146	209	-1,699	-69	-464	-70	-82	60	14,273

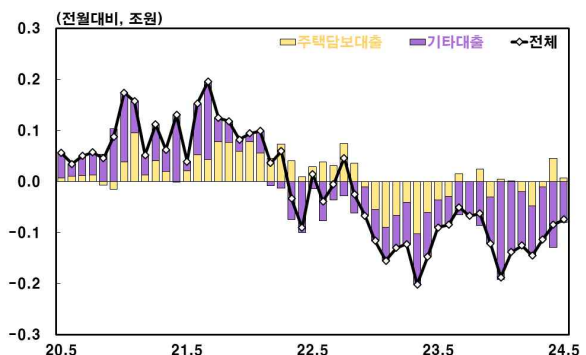
주: 1) 기말 잔액의 전기말대비 증감 기준 2) 은행, 증권 및 보험회사의 신탁업
 3) 수출입은행과 우체국 4) 한국주택금융공사 정책모기지론 양도분 미포함
 자료: 한국은행

비은행 금융기관 기업대출 증감액



자료: 한국은행

비은행 금융기관 가계대출 증감액



자료: 한국은행

Ⅱ. 수신 동향

□ 2024.5월중 인천지역 **금융기관 수신 증가액**은 **7,371억원**으로 전월대비 **증가**로 **전환**(‘24.4월중 -10,436억원 → ‘24.5월중 +7,371억원)

○ 예금은행(-14,718억원 → +8,746억원)은 전월대비 **증가**로 **전환**되었으며, 비은행 금융기관(+4,283억원 → -1,375억원)은 전월대비 **감소**로 **전환**

인천지역 금융기관 수신 현황¹⁾

(기간중 증감액, 억원)

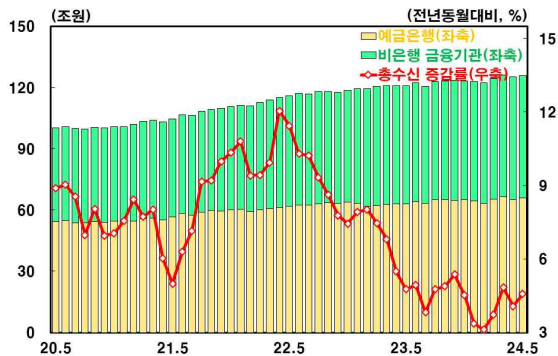
	2022		2023		2024			'24.5월말 잔액	
	연중	5월	연중	5월	연중	3월	4월		5월
총수신	82,390	9,440	34,337	1,412	30,245	18,767	-10,436	7,371	1,258,941
예금은행 ²⁾	28,500	4,881	13,264	2,134	13,415	11,719	-14,718	8,746	658,943
비은행 금융기관	53,890	4,558	21,073	-721	16,830	7,047	4,283	-1,375	599,998

주: 1) 기말 잔액의 전기말대비 증감 기준

2) CD(양도성예금증서), RP(환매조건부채권), 매출어음 및 금융채 포함

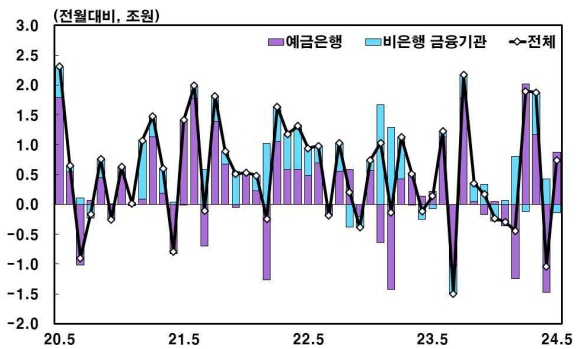
자료: 한국은행

금융기관 수신 잔액 및 증감률



자료: 한국은행

기관별 수신 증감액



자료: 한국은행

(예금은행)

□ 예금은행 수신은 전월대비 증가로 전환('24.4월중 -14,718억원 → '24.5월 +8,746억원)

○ 요구불예금(-3,912억원 → +4,176억원)은 보통예금 감소규모가 축소되고 공금예금 증가규모가 확대되면서 증가로 전환

○ 저축성예금(-7,340억원 → +4,222억원)은 정기예금이 증가로 전환되면서 증가로 전환

○ 시장성수신(-3,467억원 → +348억원)은 CD가 증가로 전환되면서 증가로 전환

인천지역 예금은행 수신 현황¹⁾

(기간중 증감액, 억원)

	2022		2023		2024			'24.5월말 잔액	
	연중	5월	연중	5월	연중	3월	4월		5월
예금은행	28,500	4,881	13,264	2,134	13,415	11,719	-14,718	8,746	658,943
요구불예금	-8,578	3,691	-20,985	1,403	141	-2,639	-3,912	4,176	133,866
(보통예금)	-12,980	-848	-8,552	233	-1,017	5,103	-3,544	-422	98,139
(별단예금)	-1,545	-742	-6,495	-144	-313	417	-301	-496	5,084
(공금예금)	5,332	5,309	-11,863	1,822	3,240	-8,970	425	4,580	24,302
저축성예금	26,684	404	20,926	-187	14,745	12,672	-7,340	4,222	474,272
(정기예금)	68,465	1,779	14,497	-590	19,788	1,382	-1,697	4,801	251,409
(정기적금)	2,263	455	5,295	640	-5,659	-751	475	511	16,471
(저축예금)	-29,445	-83	273	-2,290	1,601	1,434	-1,376	-1,164	118,449
(기업자유예금)	-10,814	-1,670	3,193	2,112	-1,056	10,615	-4,784	-35	82,930
시장성수신 ²⁾	10,393	787	13,323	918	-1,471	1,687	-3,467	348	50,805
(금융채)	10,474	793	7,119	911	3,134	1,133	-238	299	48,460
(CD)	-10	-17	6,182	-6	-4,620	539	-3,225	44	2,252
(RP매도)	-76	1	0	0	1	0	0	1	2
(대출어음)	7	10	21	13	13	15	-4	3	90

주: 1) 기말 잔액의 전기말대비 증감 기준

2) CD(양도성예금증서), RP(환매조건부채권), 대출어음 및 금융채

자료: 한국은행

(비은행 금융기관)

□ 비은행 금융기관 수신은 전월대비 감소로 전환('24.4월중 +4,283억원 → '24.5월중 -1,375억원)

○ 신탁회사(+3,207억원 → -4,500억원)와 상호금융(+714억원 → -58억원)이 감소로 전환

인천지역 비은행 금융기관 수신 현황¹⁾

(기간중 증감액, 억원)

	2022		2023		2024			'24.5월말 잔액	
	연중	5월	연중	5월	연중	3월	4월		5월
비은행 금융기관	53,890	4,558	21,073	-721	16,830	7,047	4,283	-1,375	599,998
자산운용회사 ²⁾	-4,366	-349	706	346	2,665	808	274	934	30,955
신탁회사 ³⁾	19,316	131	8,154	367	6,132	2,923	3,207	-4,500	133,667
상호저축은행	-688	-446	-6,809	-352	-3,672	-882	-693	404	31,879
신용협동조합	5,517	449	2,979	-127	2,356	591	312	164	57,704
상호금융	17,477	2,364	13,003	-23	5,356	1,778	714	-58	204,339
새마을금고	14,799	1,497	56	-682	4,210	1,834	419	1,547	114,447
우체국예금	1,838	914	2,982	-251	-217	-3	49	133	27,006

주: 1) 기말 잔액의 전기말대비 증감 기준

2) 수익증권 및 펀드 판매잔액

3) 은행, 증권 및 보험회사의 신탁업

자료: 한국은행

<참고>

2024년 5월중 인천지역 신용보증 동향

- 2024.5월중 인천지역 **신용보증기관의 신용보증**은 전월대비 **증가규모가 축소**(‘24.4월중 +369억원 → ‘24.5월중 +286억원)
 - 기관별로는 신용보증기금이 전월대비 증가규모가 축소되고, 인천신용보증재단이 감소로 전환
 - 업종별로는 도소매업 등에서 전월대비 증가규모가 축소

인천지역 신용보증 현황

(기간중 증감액, 억원)

	2022		2023		2024				'24.4월말 잔액
	연중	5월	연중	5월	연중	3월	4월	5월	
신용보증	2,333	501	-610	119	-1,089	64	369	286	67,573
[보증기관별]									
기술보증기금	57	78	401	160	72	-20	32	117	11,985
신용보증기금	1,659	293	191	163	249	40	242	175	34,928
인천신용보증재단	617	130	-1,202	-203	-1,409	44	95	-5	20,661
[업종별]									
제조업	-134	25	-312	156	-484	-101	-90	121	24,515
도소매업	916	165	-24	-31	-130	152	126	29	18,451
건설업	211	48	288	20	27	18	48	50	3,231
기타 ¹⁾	1,339	263	-560	-27	-503	-4	286	85	21,376

주: 1) 숙박 및 음식점업 등 도소매업을 제외한 서비스업 포함
자료: 기술보증기금, 신용보증기금, 인천신용보증재단

<별첨>

인천지역 금융기관 여수신 잔액

(기말 잔액, 억원)

연월말	총여신					총수신		
	예금은행	비은행 금융기관	가계대출	기업대출		예금은행	비은행 금융기관	
2019	1,161,951	921,579	240,371	586,212	545,601	941,731	495,595	446,135
2020	1,284,716	1,020,785	263,931	625,602	626,635	1,008,127	545,272	462,854
2021	1,399,907	1,091,291	308,616	672,598	694,387	1,111,969	603,764	508,205
2022	1,466,980	1,135,330	331,651	674,743	757,026	1,194,359	632,264	562,095
2023	1,510,553	1,185,112	325,441	675,861	800,226	1,228,696	645,528	583,168
2022.1	1,405,634	1,092,679	312,955	671,053	700,874	1,109,524	591,068	518,456
2	1,405,825	1,089,837	315,988	667,736	704,113	1,125,911	601,645	524,266
3	1,414,488	1,094,925	319,563	665,658	713,784	1,137,866	607,478	530,388
4	1,423,218	1,101,188	322,030	665,991	721,738	1,150,846	613,292	537,554
5	1,435,104	1,108,557	326,547	667,214	731,292	1,160,286	618,173	542,112
6	1,441,753	1,113,360	328,393	668,062	737,075	1,170,102	625,173	544,929
7	1,448,650	1,118,893	329,757	669,425	742,504	1,168,201	623,567	544,634
8	1,456,298	1,124,260	332,038	671,982	747,380	1,178,482	629,156	549,326
9	1,462,030	1,129,333	332,696	674,206	751,260	1,180,519	634,982	545,537
10	1,468,670	1,135,334	333,335	675,975	755,959	1,176,627	633,005	543,622
11	1,469,898	1,136,830	333,069	674,417	758,728	1,184,063	638,647	545,416
12	1,466,980	1,135,330	331,651	674,743	757,026	1,194,359	632,264	562,095
2023.1	1,467,524	1,136,482	331,042	673,645	758,795	1,193,043	618,059	574,985
2	1,470,464	1,139,388	331,076	672,828	762,675	1,204,354	622,347	582,007
3	1,471,578	1,142,389	329,189	669,772	767,239	1,209,478	627,580	581,897
4	1,471,739	1,143,500	328,239	665,469	771,064	1,208,340	628,964	579,375
5	1,477,789	1,150,078	327,711	666,641	775,416	1,209,752	631,098	578,654
6	1,481,823	1,153,437	328,386	667,237	778,863	1,221,986	642,402	579,585
7	1,487,186	1,157,297	329,889	666,787	784,617	1,206,966	632,122	574,844
8	1,492,296	1,162,890	329,406	666,544	789,644	1,228,695	649,914	578,780
9	1,498,956	1,169,860	329,097	667,761	795,928	1,232,239	650,353	581,887
10	1,504,721	1,176,688	328,033	671,798	797,455	1,233,948	648,681	585,267
11	1,513,604	1,185,843	327,761	674,998	803,170	1,231,633	649,117	582,516
12	1,510,553	1,185,112	325,441	675,861	800,226	1,228,696	645,528	583,168
2024.1	1,511,257	1,186,585	324,672	675,342	801,499	1,224,263	633,050	591,214
2	1,515,492	1,190,468	325,024	673,534	807,263	1,243,239	653,196	590,043
3	1,520,827	1,197,049	323,778	672,891	813,140	1,262,006	664,915	597,090
4	1,532,946	1,208,239	324,707	674,416	823,325	1,251,570	650,197	601,373
5	1,542,842	1,219,131	323,711	676,904	830,523	1,258,941	658,943	599,998