

이 자료는 8월 23일(수) 조간부터 취급하여
주십시오. 단, 통신/방송 매체는 8월 22일(화)
배포시부터 취급 가능

제 목: 2023년 6월중 인천지역 금융기관 여수신 동향

- 6월중 인천지역 여신은 주택담보대출을 중심으로 가계대출 증가규모가 축소되면서 전월대비 **증가규모가 축소**(‘23.5월중 +6,050억원 → ‘23.6월중 +4,034억원)
- 6월중 인천지역 수신은 분기말 재무비율 관리 등을 위한 법인 자금 유입 및 예금금리 상승 등에 따른 가계 및 기업 자금 유입으로 전월대비 **증가규모가 크게 확대**(‘23.5월중 +1,412억원 → ‘23.6월중 +12,234억원)

□ (여신 동향) 2023.6월중 인천지역 금융기관 여신 증가액은 **4,034억원**으로 전월대비 **증가규모가 축소**(‘23.5월중 +6,050억원 → ‘23.6월중 +4,034억원)

- 예금은행(+6,578억원 → +3,359억원) 증가규모가 축소되었으며 비은행 금융기관(-528억원 → +675억원)은 증가로 전환
- 차입주체별로는 가계대출(+1,201억원 → +666억원)과 기업대출(+4,323억원 → +3,376억원) 증가규모가 축소되었으며 공공 및 기타자금대출은 감소로 전환(+526억원 → -8억원)

□ (수신 동향) 2023.6월중 인천지역 금융기관 수신 증가액은 **12,234억원**으로 전월대비 **증가규모가 크게 확대**(‘23.5월중 +1,412억원 → ‘23.6월중 +12,234억원)

- 예금은행(+2,134억원 → +11,304억원) 증가규모가 크게 확대되고 비은행 금융기관(-721억원 → +931억원)이 증가로 전환

문의처: 인천본부 기획조사팀 홍창덕 조사역

Tel: 032-880-0034 Fax: 032-880-0048 E-mail: incheon@bok.or.kr

“한국은행 인천본부의 보도자료는 인터넷(<http://www.bok.or.kr>>지역본부>인천본부)에도 수록되어 있습니다.”

<붙임>

2023년 6월중 인천지역 금융기관 여수신 동향

I. 여신 동향

- 2023.6월중 인천지역 **금융기관 여신 증가액**은 **4,034억원**으로 전월대비 **증가규모가 축소**(‘23.5월중 +6,050억원 → ‘23.6월중 +4,034억원)
- 예금은행(+6,578억원 → +3,359억원)의 증가규모가 축소되었으며 비은행 금융기관(-528억원 → +675억원)은 증가로 전환
- 차입주체별로는 가계대출(+1,201억원 → +666억원)과 기업대출(+4,323억원 → +3,376억원) 증가규모가 축소되었으며 공공 및 기타자금대출은 감소로 전환(+526억원 → -8억원)

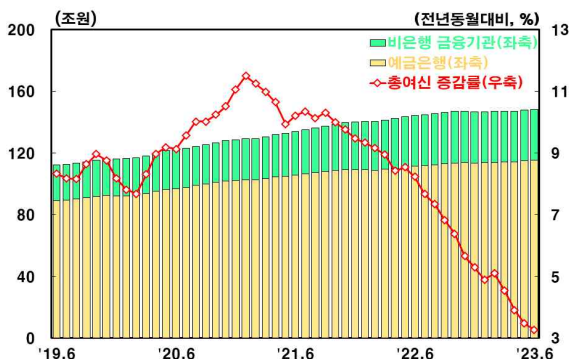
인천지역 금융기관 여신 현황¹⁾

(기간중 증감액, 억원)

	2021		2022		2023				'23.6월말 잔액
	연중	6월	연중	6월	연중	4월	5월	6월	
총여신	115,191	10,003	67,073	6,649	14,843	161	6,050	4,034	1,481,823
예금은행	70,506	6,323	44,039	4,803	18,107	1,111	6,578	3,359	1,153,437
비은행 금융기관	44,685	3,680	23,035	1,846	-3,265	-950	-528	675	328,386
가계대출 ²⁾	46,996	3,848	2,145	848	-7,342	-4,288	1,201	666	667,401
기업대출	67,752	6,648	62,639	5,783	21,672	3,810	4,323	3,376	778,698
공공 및 기타자금대출	443	-493	2,289	18	513	639	526	-8	35,724

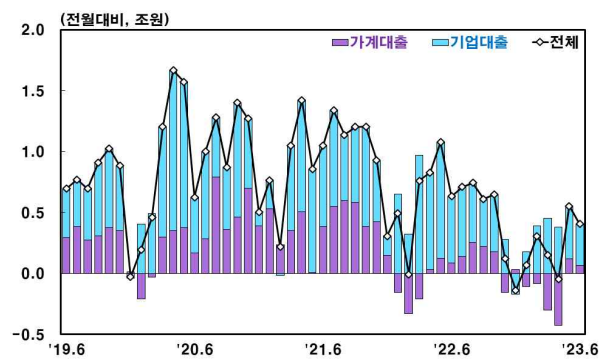
주: 1) 기말 잔액의 전기말대비 증감 기준 2) 한국주택금융공사 정책모기지론 양도분 미포함
 자료: 한국은행

금융기관 여신 잔액 및 증감률



자료: 한국은행

차입주체별 여신 증감액¹⁾



주: 1) 공공 및 기타자금대출은 제외
 자료: 한국은행

(예금은행)

□ **예금은행 여신**은 전월대비 **증가규모가 축소**('23.5월중 +6,578억원 → '23.6월중 +3,359억원)

○ 기업대출(+3,912억원 → +1,705억원)은 대기업과 중소기업 모두 증가규모가 축소되면서 증가규모가 축소

○ 가계대출(+2,071억원 → +1,442억원)은 주택담보대출 증가규모가 축소되면서 증가규모가 축소

인천지역 예금은행 여신 현황¹⁾

(기간중 증감액, 억원)

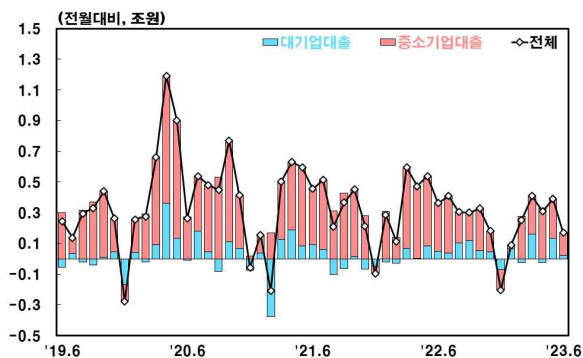
	2021		2022		2023			'23.6월말 잔액	
	연중	6월	연중	6월	연중	4월	5월		6월
예금은행	70,506	6,323	44,039	4,803	18,107	1,111	6,578	3,359	1,153,437
[차입주체별]									
기업대출	38,009	4,563	36,978	3,633	16,222	3,087	3,912	1,705	597,968
(대기업)	-446	934	4,428	483	3,338	-245	1,336	216	48,926
(중소기업)	38,455	3,629	32,550	3,150	12,884	3,331	2,575	1,490	549,042
가계대출 ²⁾	34,393	2,326	5,917	1,235	253	-2,833	2,071	1,442	535,061
(주택담보대출)	31,443	1,734	17,262	1,604	7,043	-1,598	2,708	2,023	448,088
(기타대출)	2,950	592	-11,345	-369	-6,790	-1,235	-637	-581	86,973
공공 및 기타자금대출	-1,896	-567	1,144	-66	1,633	858	595	211	20,408
[용도별]									
시설자금	29,753	2,770	25,207	2,788	7,340	1,211	2,679	800	342,375
운전자금	40,753	3,552	18,831	2,015	10,768	-99	3,898	2,559	811,062

주: 1) 기말 잔액의 전기말대비 증감 기준

2) 한국주택금융공사 정책모기지론 양도분 미포함

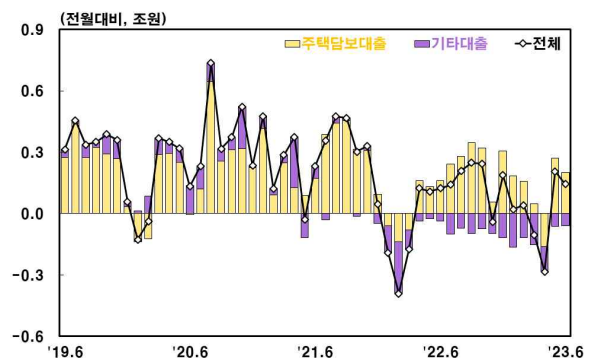
자료: 한국은행

예금은행 기업대출 증감액



자료: 한국은행

예금은행 가계대출 증감액



자료: 한국은행

<참고 1>

2023년 6월말 인천지역 예금은행 연체율 동향

- 2023.6월말 인천지역 **예금은행* 연체율**(1개월이상 원리금 연체기준)은 **0.21%**로 **전월말대비**(‘23년 5월말 0.23%) **0.02%p 하락**하였으며 **전년동기대비**(‘22년 6월말 0.09%) **0.12%p 상승**

* 수출입은행 포함

- 기업대출 연체율(‘23년 5월말 0.26% → ‘23년 6월말 0.21%)과 가계대출 연체율(‘23년 5월말 0.21% → ‘23년 6월말 0.20%) 모두 전월말대비 하락

인천지역 예금은행 연체율¹⁾

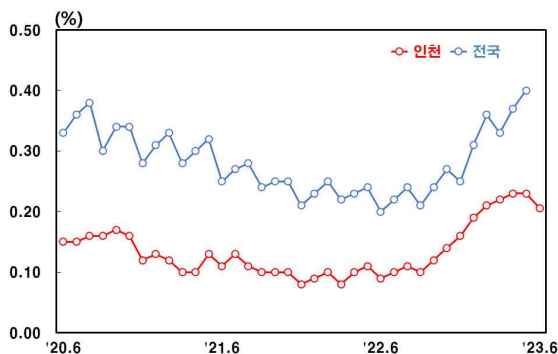
	2021		2022		2023			
	연말	6월말	연말	6월말	3월말	4월말	5월말	6월말
예금은행	0.08	0.11	0.16	0.09	0.22	0.23	0.23	0.21
예금은행(전국)	0.21	0.25	0.25	0.20	0.33	0.37	0.40	-
기업대출	0.07	0.12	0.15	0.08	0.24	0.25	0.26	0.21
(대기업)	0.00	0.00	0.00	0.00	0.00	0.00	0.00	0.00
(중소기업)	0.08	0.13	0.17	0.09	0.26	0.27	0.28	0.23
가계대출 ²⁾	0.09	0.10	0.16	0.10	0.19	0.21	0.21	0.20
(주택담보대출)	0.07	0.09	0.14	0.08	0.17	0.18	0.19	0.18

주: 1) (연체대출금)/(연체산정 대상 대출금)×100

2) 한국주택금융공사 정책모기지론 양도분 미포함

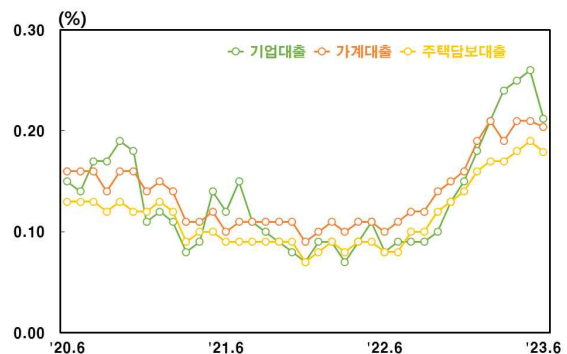
자료: 한국은행

예금은행 연체율



자료: 한국은행

인천지역 차입주체별 연체율



자료: 한국은행

(비은행 금융기관)

□ 비은행 금융기관 여신은 증가로 전환('23.5월중 -528억원 → '23.6월중 +675억원)

- 금융기관별로는 상호금융(+438억원 → +1,448억원) 증가규모가 확대되고 새마을금고(-925억원 → +152억원)가 증가로 전환
- 차입주체별로는 기업대출(+411억원 → +1,671억원) 증가규모가 확대되고, 가계대출(-870억원 → -776억원) 감소규모가 소폭 축소

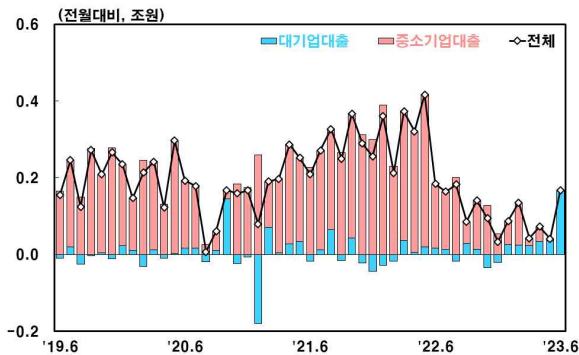
인천지역 비은행 금융기관 여신 현황¹⁾

(기간중 증감액, 억원)

	2021		2022		2023			'23.6월말 잔액	
	연중	6월	연중	6월	연중	4월	5월		6월
비은행 금융기관	44,685	3,680	23,035	1,846	-3,265	-950	-528	675	328,386
[금융기관별]									
신탁회사 ²⁾	28	1	120	8	-10	-1	8	8	447
상호저축은행	8,654	1083	-3,845	-369	-4,196	-911	-372	-721	34,488
신용협동조합	5,510	109	4,742	709	-240	-174	53	-326	43,187
상호금융	16,506	1818	13,510	1,216	1,430	-298	438	1,448	158,087
새마을금고	14,855	760	8,570	218	-1,679	48	-925	152	85,268
기타 ³⁾	-868	-91	-63	66	1,431	384	272	113	6,909
[차입주체별]									
기업대출	29,743	2085	25,661	2,150	5,450	723	411	1,671	180,730
(대기업)	-265	-178	146	167	1,681	332	349	263	8,265
(중소기업)	30,008	2263	25,515	1,982	3,769	391	62	1,408	172,465
가계대출 ⁴⁾	12,603	1522	-3,772	-387	-7,595	-1,455	-870	-776	132,340
(주택담보대출)	5,347	518	2,214	382	-3,362	-609	-358	-293	51,956
(기타대출)	7,256	1,004	-5,986	-769	-4,233	-846	-512	-483	80,384
공공 및 기타자금대출	2,339	73	1,146	83	-1,120	-218	-69	-220	15,316

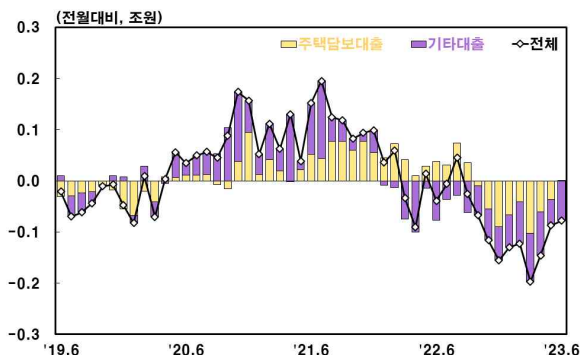
주: 1) 기말 잔액의 전기말대비 증감 기준 2) 은행, 증권 및 보험회사의 신탁업
 3) 수출입은행과 우체국 4) 한국주택금융공사 정책모기지론 양도분 미포함
 자료: 한국은행

비은행 금융기관 기업대출 증감액



자료: 한국은행

비은행 금융기관 가계대출 증감액



자료: 한국은행

Ⅱ. 수신 동향

□ 2023.6월중 인천지역 금융기관 수신 증가액은 12,234억원으로 전월대비 증가규모가 크게 확대('23.5월중 +1,412억원→'23.6월중 +12,234억원)

○ 예금은행(+2,134억원 → +11,304억원) 증가규모가 크게 확대되고 비은행 금융기관(-721억원 → +931억원)이 증가로 전환

인천지역 금융기관 수신 현황¹⁾

(기간중 증감액, 억원)

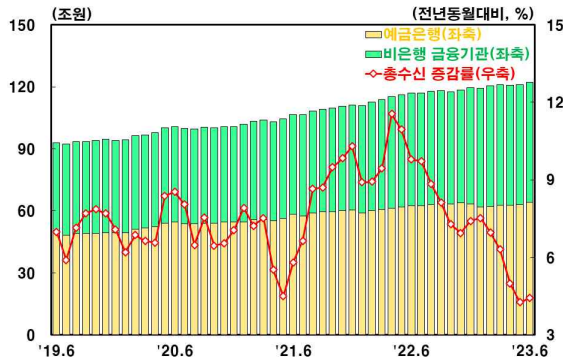
	2021		2022		2023			'23.6월말 잔액	
	연중	6월	연중	6월	연중	4월	5월		6월
총수신	103,842	19,930	82,390	9,816	27,627	-1,138	1,412	12,234	1,221,986
예금은행 ²⁾	58,492	17,772	28,500	7,000	10,138	1,384	2,134	11,304	642,402
비은행 금융기관	45,351	2,158	53,890	2,817	17,490	-2,522	-721	931	579,585

주: 1) 기말 잔액의 전기말대비 증감 기준

2) CD(양도성예금증서), RP(환매조건부채권), 매출어음 및 금융채 포함

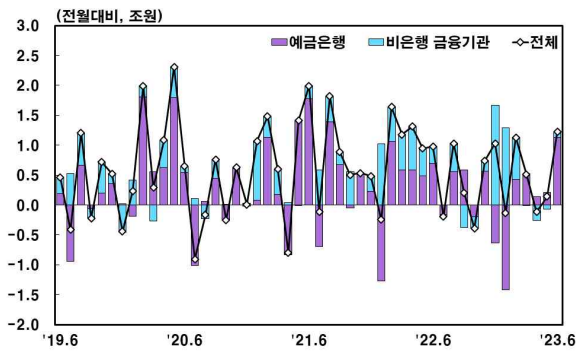
자료: 한국은행

금융기관 수신 잔액 및 증감률



자료: 한국은행

기관별 수신 증감액



자료: 한국은행

(예금은행)

□ 예금은행 수신은 전월대비 증가규모가 크게 확대('23.5월중 +2,134억원 → '23.6월중 +11,304억원)

- 요구불예금(+1,403억원 → +4,632억원)은 당좌예금이 증가로 전환되고 보통예금 증가규모가 확대되면서 증가규모가 확대
- 저축성예금(-187억원 → +6,904억원)은 저축예금과 정기예금이 증가로 전환되고 기업자유예금의 증가규모가 확대되면서 증가규모가 확대
- 시장성수신(+918억원 → -233억원)은 금융채가 감소로 전환되면서 감소로 전환

인천지역 예금은행 수신 현황¹⁾

(기간중 증감액, 억원)

	2021		2022		2023				'23.6월말 잔액
	연중	6월	연중	6월	연중	4월	5월	6월	
예금은행	58,492	17,772	28,500	7,000	10,138	1,384	2,134	11,304	642,402
요구불예금	27,807	7296	-8,578	-1,729	-13,770	-3,515	1,403	4,632	140,940
(당좌예금)	-237	281	486	5	1,418	175	-473	2,934	3,339
(보통예금)	20,134	2538	-12,980	1,288	-7,146	-518	233	1,684	100,562
(별단예금)	1,447	29	-1,545	201	-6,188	-302	-144	-5,548	5,704
(공금예금)	5,818	4377	5,332	-3,276	-7,817	-2,857	1,822	-288	25,108
저축성예금	27,910	9881	26,684	8,426	19,522	4,028	-187	6,904	458,123
(정기예금)	10,429	2657	68,465	6,509	15,125	5,340	-590	769	232,249
(정기적금)	-2,361	92	2,263	348	2,578	597	640	580	19,413
(저축예금)	8,531	1621	-29,445	-2,118	-159	833	-2,290	1,189	116,416
(기업자유예금)	12,935	5486	-10,814	3,972	3,721	-2,484	2,112	4,410	84,514
시장성수신 ²⁾	2,776	595	10,393	303	4,385	871	918	-233	43,338
(금융채)	3,061	714	10,474	311	4,528	830	911	-198	42,735
(CD)	1	-4	-10	8	-157	45	-6	-22	533
(RP매도)	-274	-113	-76	0	-1	0	0	-1	0
(매출어음)	-13	-1	7	-16	14	-4	13	-12	70

주: 1) 기말 잔액의 전기말대비 증감 기준

2) CD(양도성예금증서), RP(환매조건부채권), 매출어음 및 금융채
자료: 한국은행

(비은행 금융기관)

□ 비은행 금융기관 수신은 증가로 전환('23.5월중 -721억원 → '23.6월중 +931억원)

- 신탁회사(+367억원 → +1,932억원) 증가규모가 확대되고 우체국예금(-251억원 → +258억원), 신용협동조합(-127억원 → +159억원), 상호저축은행(-352억원 → +80억원)이 증가로 전환

인천지역 비은행 금융기관 수신 현황¹⁾

(기간중 증감액, 억원)

	2021		2022		2023			'23.6월말 잔액	
	연중	6월	연중	6월	연중	4월	5월		6월
비은행 금융기관	45,351	2,158	53,890	2,817	17,490	-2,522	-721	931	579,585
자산운용회사 ²⁾	-4,124	-137	-4,366	-554	498	531	346	-859	28,082
신탁회사 ³⁾	8,371	-720	19,316	1,862	4,713	-1,304	367	1,932	124,094
상호저축은행	10,747	329	-688	42	-2,680	-867	-352	80	39,680
신용협동조합	3,309	136	5,517	14	3,144	342	-127	159	55,513
상호금융	15,763	1300	17,477	570	7,995	1,396	-23	-277	193,975
새마을금고	11,716	933	14,799	902	2,081	-2,590	-682	-363	112,262
우체국예금	-433	317	1,838	-21	1,737	-30	-251	258	25,978

주: 1) 기말 잔액의 전기말대비 증감 기준

2) 수익증권 및 펀드 판매잔액

3) 은행, 증권 및 보험회사의 신탁업

자료: 한국은행

<참고2>

2023년 6월중 인천지역 신용보증 동향

- 2023.6월중 인천지역 **신용보증기관**의 **신용보증**은 **감소**로 **전환**(‘23.5월중 +119억원 → ‘23.6월중 -172억원)
 - 기관별로는 기술보증기금과 신용보증기금이 감소로 전환되고 인천신용보증재단 감소규모가 축소
 - 업종별로는 제조업이 감소로 전환되었으며 기타 부분의 감소규모가 확대

인천지역 신용보증 현황

(기간중 증감액, 억원)

	2021		2022		2023				'23.6월말 잔액
	연중	6월	연중	6월	연중	4월	5월	6월	
신용보증	3,510	7	2,333	-424	-402	174	119	-172	68,870
[보증기관별]									
기술보증기금	266	-29	57	-137	346	64	160	-118	11,858
신용보증기금	2,510	76	1,659	-69	234	257	163	-24	34,722
인천신용보증재단	734	-40	617	-217	-982	-148	-203	-31	22,290
[업종별]									
제조업	722	-74	-134	-241	59	58	156	-167	25,370
도소매업	1,018	37	916	7	-87	55	-31	55	18,518
건설업	214	20	211	-19	166	73	20	48	3,082
기타 ¹⁾	1,556	24	1,339	-171	-539	-11	-27	-108	21,900

주: 1) 숙박 및 음식점업 등 도소매업을 제외한 서비스업 포함
 자료: 기술보증기금, 신용보증기금, 인천신용보증재단

<별첨>

인천지역 금융기관 여수신 잔액

(기말 잔액, 억원)

연월말	총여신					총수신		
	예금은행	비은행 금융기관	가계대출	기업대출	예금은행	비은행 금융기관		
2018	1,079,052	856,607	222,446	555,518	487,835	879,363	476,213	403,150
2019	1,161,951	921,579	240,371	586,212	545,601	941,731	495,595	446,135
2020	1,284,716	1,020,785	263,931	625,602	626,635	1,008,127	545,272	462,854
2021	1,399,907	1,091,291	308,616	672,598	694,387	1,111,969	603,764	508,205
2021. 1	1,291,561	1,026,389	265,172	630,881	629,000	1,018,831	546,110	472,721
2	1,293,798	1,025,560	268,238	633,218	628,826	1,033,623	557,457	476,166
3	1,304,303	1,033,467	270,836	636,707	635,838	1,039,612	559,290	480,322
4	1,318,734	1,043,597	275,137	641,761	645,016	1,031,684	550,992	480,692
5	1,328,260	1,049,850	278,410	641,847	653,497	1,045,805	565,155	480,650
6	1,338,263	1,056,173	282,090	645,695	660,145	1,065,735	582,927	482,808
7	1,351,756	1,064,958	286,798	651,205	668,002	1,064,647	575,977	488,670
8	1,363,016	1,071,762	291,254	657,194	673,383	1,082,838	589,904	492,933
9	1,375,115	1,080,078	295,038	663,044	679,549	1,091,703	596,668	495,034
10	1,387,069	1,087,331	299,738	666,889	687,742	1,096,768	596,131	500,637
11	1,397,720	1,093,313	304,407	671,136	692,786	1,107,143	601,471	505,672
12	1,399,907	1,091,291	308,616	672,598	694,387	1,111,969	603,764	508,205
2022. 1	1,405,634	1,092,679	312,955	671,053	700,874	1,109,524	591,068	518,456
2	1,405,825	1,089,837	315,988	667,736	704,113	1,125,911	601,645	524,266
3	1,414,488	1,094,925	319,563	665,658	713,784	1,137,866	607,478	530,388
4	1,423,218	1,101,188	322,030	665,991	721,738	1,150,846	613,292	537,554
5	1,435,104	1,108,557	326,547	667,214	731,292	1,160,286	618,173	542,112
6	1,441,753	1,113,360	328,393	668,062	736,767	1,170,102	625,173	544,929
7	1,448,650	1,118,893	329,757	669,425	742,504	1,168,201	623,567	544,634
8	1,456,298	1,124,260	332,038	671,982	747,380	1,178,482	629,156	549,326
9	1,462,030	1,129,333	332,696	674,206	751,260	1,180,519	634,982	545,537
10	1,468,670	1,135,334	333,335	675,975	755,959	1,176,627	633,005	543,622
11	1,469,898	1,136,830	333,069	674,417	758,728	1,184,063	638,647	545,416
12	1,466,980	1,135,330	331,651	674,743	757,026	1,194,359	632,264	562,095
2023. 1	1,467,524	1,136,482	331,042	673,650	758,790	1,193,043	618,059	574,985
2	1,470,464	1,139,388	331,076	672,833	762,670	1,204,354	622,347	582,007
3	1,471,578	1,142,389	329,189	669,822	767,189	1,209,478	627,580	581,897
4	1,471,739	1,143,500	328,239	665,534	770,999	1,208,340	628,964	579,375
5	1,477,789	1,150,078	327,711	666,735	775,322	1,209,752	631,098	578,654
6	1,481,823	1,153,437	328,386	667,401	778,698	1,221,986	642,402	579,585