

보도자료

2024년 5월 29일

이 자료는 5월 30일(목) 조간부터 취급하여
주십시오. 단, 통신/방송/인터넷 매체는
5월 29일(수) 오후 12시부터 취급 가능

제 목: 2024년 3월중 경기지역 금융기관 여수신 동향

< 요약 >

- ◆ 2024년 3월중 경기지역의 **금융기관 수신**은 5조 6,725억원 증가하여 전월(+4조 8,251억원)의 **증가세 지속**(잔액은 644조 1,675억원, 전국의 12.6%)
 - 금융기관별로는 예금은행 수신(+3.9조원 → +4.5조원) 및 비은행금융기관 수신(+0.9조원 → +1.1조원)이 모두 증가세 지속
- ◆ 2024년 3월중 경기지역의 **금융기관 여신**은 8,311억원 증가하여 전월(+1조 3,680억원)대비 **증가규모가 축소**(잔액은 659조 5,536억원, 전국의 21.0%)
 - 부문별로는 가계대출(-0.4조원 → -0.9조원)의 감소규모가 확대되었고, 기업대출(+2.1조원 → +1.8조원)은 증가세 지속
 - 금융기관별로는 예금은행 여신(+1.5조원 → +1.5조원)은 증가세가 지속되었고, 비은행금융기관 여신(-0.2조원 → -0.7조원)은 감소세 지속

경기지역 금융기관 여수신

(기간중 말잔 증감, 억원, %)

	2023		2024년			24.3월말 잔액 ^P	
	연중	3월	1~3월중	2월	3월 ^P		
수신합계	249,410	15,705	86,253	48,251	56,725	6,441,675	<12.6>
예금은행	144,421	34,118	28,423	39,487	45,473	3,265,976	<13.0>
비은행금융기관	104,989	-18,413	57,830	8,764	11,252	3,175,699	<12.1>
여신합계	137,487	2,639	29,396	13,680	8,311	6,595,536	<21.0>
(가계대출) ¹⁾	-48,321	-22,661	-16,939	-4,381	-9,423	2,896,056	<23.4>
(기업대출)	178,041	25,039	50,230	20,555	17,857	3,572,630	<20.1>
예금은행	167,917	4,204	40,255	15,421	14,914	4,855,062	<21.2>
비은행금융기관	-30,430	-1,565	-10,859	-1,741	-6,603	1,740,474	<20.3>

주 : 1) 한국주택금융공사 정책모기지론 양도분 미포함 2) < > 안은 전국에서 차지하는 비중

문의처 : 경기본부 기획금융팀 과장 이슬기, 조사역 김선중

Tel: 031)250-0072, 0073 Fax: 031)250-0112 E-mail: gyeonggi@bok.or.kr

“한국은행 경기본부 보도자료는 인터넷(<http://www.bok.or.kr/gyeonggi>)에도 수록되어 있습니다.”



한국은행 경기본부

(붙임)

2024년 3월중
경기지역 금융기관 여수신 동향

2024. 5

한국은행 경기본부

1 금융기관 수신

◆ 2024년 3월중 경기지역의 금융기관 수신은 5조 6,725억원 증가하여 전월(+4조 8,251억원)의 증가세 지속(잔액은 644조 1,675억원, 전국의 12.6%)

□ 3월중 경기지역의 예금은행 수신은 4조 5,473억원 증가하여 전월(+3조 9,487억원)의 증가세 지속(잔액은 326조 5,976억원)

- 요구불예금(+0.7조원 → +1.4조원)은 분기말 재무비율 관리 등으로 보통예금 중심으로 증가하였으나, 지자체 예산집행으로 공금예금은 감소
- 저축성예금(+2.7조원 → +2.9조원)은 4월 배당금 지급 등을 위한 기업자금 예치 움직임으로 인해 기업자유예금을 중심으로 증가
- 시장성수신(+0.6조원 → +0.2조원)은 전월에 이어 증가 지속

경기지역 예금은행 수신

(기간중 말잔 증감, 억원)

		2023		2024			24.3월말
		연중	3월	1~3월중	2월	3월 ^P	잔액 ^P
합	계 (A+B)	144,421	34,118	28,423	39,487	45,473	3,265,976
예	금 (A)	105,431	27,743	13,895	33,830	43,151	2,998,758
요	구 불 예 금	-19,817	3,815	2,224	7,298	14,302	539,646
(보	통 예 금)	-5,284	14,271	4,151	5,795	17,616	448,303
(별	단 예 금)	-11,182	2,361	1,511	611	1,885	48,227
(공	금 예 금)	-11,968	-13,133	-2,936	822	-6,453	30,918
저	축 성 예 금	125,248	23,928	11,672	26,531	28,849	2,459,112
(정	기 예 금)	75,942	4,919	48,488	38,752	-2,931	1,383,410
(정	기 적 금)	23,868	1,824	-29,774	-27,430	-3,880	70,762
(저	축 예 금)	1,052	12,297	17,421	19,264	2,603	563,465
(기	업 자 유 예 금)	35,907	9,190	-23,508	-3,966	33,425	418,919
시	장 성 수 신 (B)	38,990	6,375	14,528	5,657	2,322	267,218
(양	도 성 예 금 증 서)	-1,701	2,295	-321	413	-431	9,195
(환	매 조건부 채권 매도)	-264	-448	-12	0	-7	16
(매	출 어 음)	-28	6	63	42	-33	648
(금	용 채)	40,984	4,522	14,797	5,202	2,791	257,359

□ 3월중 경기지역의 비은행금융기관 수신은 1조 1,252억원 증가하여 전월(+8,764억원)의 증가세 지속(잔액은 317조 5,699억원)

- 자산운용회사(+0.3조원 → -0.2조원) 및 신탁회사(+116억원 → -1.0조원) 수신은 전월의 증가에서 감소 전환
- 상호저축은행 수신(-0.2조원 → -0.3조원)은 감소규모가 확대되었고, 신탁(+0.2조원 → +0.2조원) 및 상호금융(+0.5조원 → +1.9조원) 수신은 증가세 지속
- 새마을금고 수신(-6억원 → +0.5조원)은 전월의 감소에서 증가 전환

경기지역 비은행금융기관 수신

(기간중 말잔 증감, 억원)

	2023		2024			24.3월말
	연중	3월	1~3월중	2월	3월 ^P	잔액 ^P
합 계	104,989	-18,413	57,830	8,764	11,252	3,175,699
자산운용회사	10,706	-969	16,375	2,690	-1,829	186,589
신탁회사 ¹⁾	33,290	-24,730	4,605	116	-9,510	673,766
상호저축은행	-39,484	-4,877	-14,125	-2,189	-3,299	220,380
신탁협동조합	11,609	2,644	5,737	2,024	1,811	210,885
상호금융 ²⁾	64,459	18,464	25,630	4,665	18,666	1,149,791
새마을금고	17,048	-14,495	16,150	-6	5,034	601,552
우체국예금	7,361	5,551	3,457	1,464	379	132,735

주 : 1) 은행, 증권 및 보험회사의 신탁업

2) 농·수협 단위조합 및 지역산림조합

2 금융기관 여신

◆ 2024년 3월중 경기지역의 금융기관 여신은 8,311억원 증가하여 전월(+1조 3,680억원) 대비 증가규모가 축소(잔액은 659조 5,536억원, 전국의 21.0%)

* 가계 및 기업 대출 이외 공공 및 기타자금대출 포함

□ 3월중 경기지역의 가계대출은 9,423억원 감소하여 전월(-4,381억원)의 감소규모가 확대(잔액은 289조 6,056억원)

○ 주택담보대출(+0.5조원 → -0.3조원)은 주택도시기금 정책대출이 자체재원으로 공급된데다, 전세자금 수요도 감소** 하면서 증가에서 감소로 전환

* 은행 가계대출에는 포함되지 않는 기금 자체재원으로 공급

** 경기지역 주택 전월세 거래량 : 24.2월 74,095건 → 24.3월 73,471건

<자료: 국토교통부 주택 통계>

○ 신용대출 등 기타대출(-0.9조원 → -0.6조원)은 감소세 지속

○ 금융기관별로는 예금은행 가계대출(+0.1조원 → -0.5조원)은 증가에서 감소로 전환되었으며, 비은행금융기관 가계대출(-0.5조원 → -0.4조원)은 감소세 지속

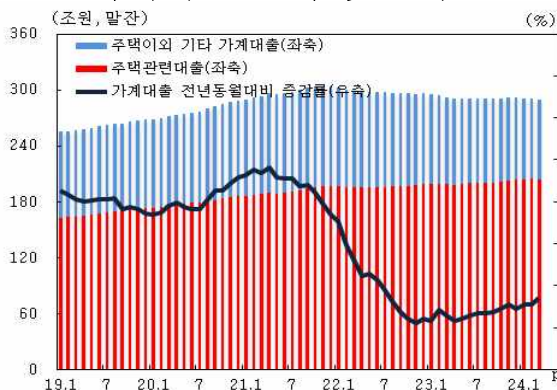
경기지역 금융기관 가계대출¹⁾

(기간중 말잔 증감, 억원)

	2023			2024		24.3월말 잔액 ^P
	연중	3월	1~3월중	2월	3월 ^P	
■ 합 계	-48,321	-22,661	-16,939	-4,381	-9,423	2,896,056
(주택담보대출)	45,881	-10,007	9,387	4,841	-3,303	2,041,932
(기타대출)	-94,202	-12,654	-26,326	-9,222	-6,120	854,124
■ 예 금 은 행	21,403	-14,149	-1,658	1,117	-5,159	2,245,992
(주택담보대출)	58,224	-7,699	9,977	5,786	-2,176	1,842,732
(기타대출)	-36,821	-6,450	-11,634	-4,669	-2,983	403,260
■ 비 은행 금융 기관	-69,724	-8,513	-15,281	-5,498	-4,264	650,064
(주택담보대출)	-12,343	-2,309	-590	-945	-1,127	199,200
(기타대출)	-57,381	-6,204	-14,691	-4,553	-3,137	450,864

주 : 1) 한국주택금융공사 정책모기지론 양도분 미포함

가계대출 잔액 및 증감률



금융기관별 가계대출



□ 3월중 경기지역의 **기업대출**은 **1조 7,857억원** 증가하여 전월(+2조 555억원)의 **증가세 지속**(잔액은 357조 2,630억원)

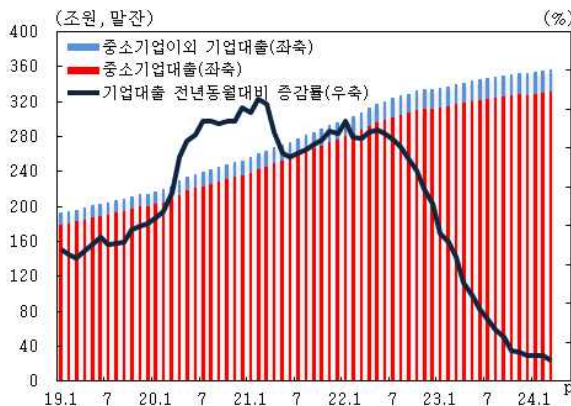
- 대기업대출(+0.4조원 → +0.0조원)은 분기말 재무비율 관리를 위한 일시 상환 등으로 증가규모가 축소
- 중소기업대출(+1.6조원 → +1.8조원)은 은행권의 대출영업 강화, 중소기업인의 법인세(4.1일) 납부수요 등으로 증가세 지속
- 금융기관별로는 예금은행 기업대출(+1.7조원 → +2.0조원)은 증가세를 지속한 반면, 비은행금융기관 기업대출(+0.4조원 → -0.2조원) 증가에서 감소 전환

경기지역 금융기관 기업대출

(기간중 말잔 증감, 억원)

	2023		2024			24.3월말 잔액 ^P
	연중	3월	1~3월중	2월	3월 ^P	
■ 합 계	178,041	25,039	50,230	20,555	17,857	3,572,630
(대 기 업)	25,343	460	12,268	4,376	246	258,649
(중 소 기 업)	152,699	24,578	37,962	16,179	17,611	3,313,981
■ 예 금 은 행	138,438	17,713	45,576	16,817	20,232	2,570,695
(대 기 업)	22,512	210	12,145	3,738	579	238,704
(중 소 기 업)	115,925	17,504	33,431	13,079	19,653	2,331,991
■ 비 은행 금융 기관	39,604	7,325	4,653	3,738	-2,375	1,001,935
(대 기 업)	2,830	250	122	638	-333	19,945
(중 소 기 업)	36,773	7,075	4,531	3,100	-2,042	981,990

기업대출 잔액 및 증감률



금융기관별 기업대출



3

신용보증

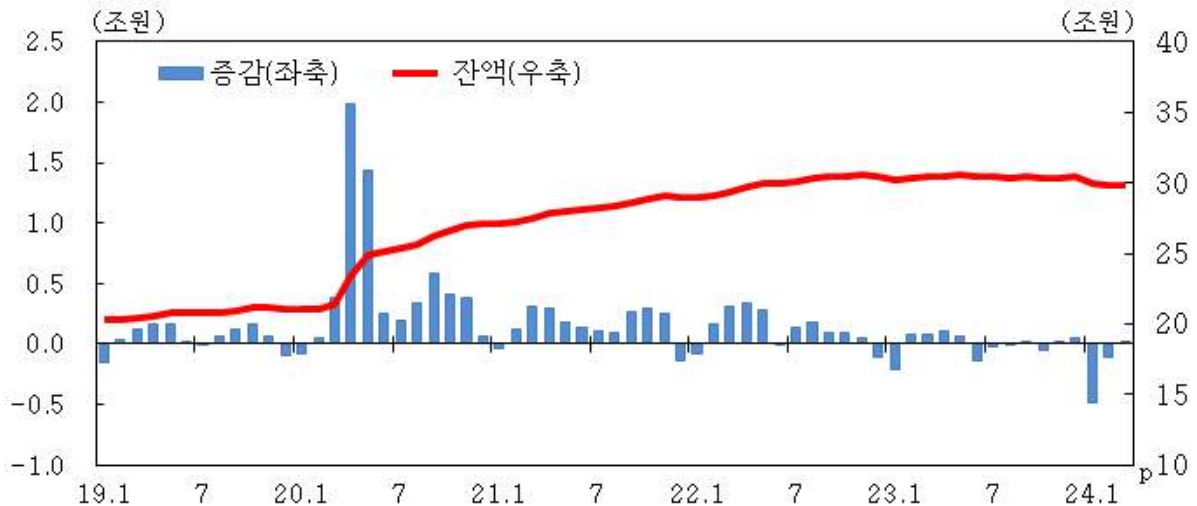
- 2024년 3월중 경기지역의 신용보증기관 신용보증은 143억원 증가하여 전월의 감소(-1,016억원)에서 증가로 전환(잔액은 29조 8,457억원)
- 업종별로는 제조업, 건설업 부문에서 감소세를 지속한 반면, 도소매업은 감소에서 증가 전환

경기지역 신용보증 현황

(기간중 말잔 증감, 억원)

		2023		2024			24.3월말
		연중	3월	1~3월중	2월	3월P	잔액P
합	계	-202	855	-5,661	-1,016	143	298,384
<기관별>							
	신용보증기금	1,431	433	-1,408	-636	561	138,977
	기술보증기금	4,226	580	-810	293	201	71,116
	경기신용보증재단	-5,860	-157	-3,514	-672	-619	88,291
<업종별>							
	제조업	-641	134	-2,421	-769	-134	125,977
	도소매업	-405	170	-1,623	-245	37	77,661
	건설업	682	145	-292	-19	-39	13,139
	기타	162	407	-1,325	18	280	81,606

경기지역 신용보증 추이



<참고 1>

경기지역 예금은행 여수신 잔액

(억원)

연월말	예금은행 수신				예금은행 여신			
	요구불예금	저축성예금	시장성수신		기업대출	가계대출	(주담대)	
2020	2,649,406	581,189	1,936,155	132,063	4,198,318	1,980,557	2,187,613	1,684,189
2021	2,855,943	630,309	2,080,034	145,600	4,510,972	2,207,126	2,274,682	1,763,170
2022	3,093,131	557,239	2,322,193	213,699	4,646,889	2,386,681	2,226,247	1,774,531
2023	3,237,553	537,423	2,447,440	252,690	4,814,806	2,525,119	2,247,650	1,832,755
2022.2	2,845,216	612,566	2,082,591	150,060	4,516,220	2,242,460	2,243,855	1,751,676
3	2,868,741	613,673	2,101,482	153,585	4,532,128	2,264,216	2,236,698	1,750,060
4	2,892,436	617,477	2,115,827	159,132	4,558,840	2,291,880	2,235,820	1,751,123
5	2,931,698	626,917	2,141,345	163,436	4,576,644	2,314,518	2,230,594	1,748,267
6	2,978,419	640,425	2,168,294	169,700	4,585,248	2,324,460	2,230,024	1,750,376
7	2,958,095	620,964	2,155,144	181,987	4,602,302	2,344,887	2,226,620	1,750,759
8	3,003,184	613,002	2,197,529	192,654	4,613,451	2,358,975	2,223,756	1,751,649
9	3,039,868	616,104	2,221,541	202,223	4,621,397	2,370,494	2,220,605	1,755,070
10	3,065,334	570,907	2,287,004	207,423	4,636,599	2,388,779	2,216,812	1,756,045
11	3,087,189	549,081	2,321,227	216,881	4,642,220	2,395,218	2,216,224	1,760,044
12	3,093,131	557,239	2,322,193	213,699	4,646,889	2,386,681	2,226,247	1,774,531
2023.1	3,027,809	514,015	2,295,629	218,165	4,650,225	2,392,719	2,223,408	1,780,765
2	3,057,171	520,575	2,311,509	225,087	4,663,804	2,405,745	2,224,296	1,786,388
3	3,091,289	524,390	2,335,437	231,461	4,668,008	2,423,458	2,210,147	1,778,689
4	3,091,314	523,122	2,331,360	236,831	4,675,065	2,438,981	2,202,055	1,774,456
5	3,120,200	530,325	2,351,412	238,463	4,694,179	2,455,086	2,207,178	1,781,306
6	3,150,287	540,613	2,371,824	237,850	4,714,123	2,461,855	2,218,618	1,794,626
7	3,137,614	518,360	2,375,115	244,140	4,731,355	2,474,503	2,222,798	1,799,624
8	3,190,488	523,012	2,420,916	246,560	4,745,246	2,486,638	2,224,449	1,802,021
9	3,216,557	525,167	2,440,478	250,912	4,763,032	2,502,233	2,226,602	1,806,751
10	3,181,575	522,816	2,409,642	249,116	4,781,063	2,513,849	2,232,258	1,812,532
11	3,204,984	519,013	2,434,218	251,753	4,813,792	2,532,036	2,244,177	1,825,811
12	3,237,553	537,423	2,447,440	252,690	4,814,806	2,525,119	2,247,650	1,832,755
2024.1	3,181,016	518,045	2,403,732	259,239	4,824,727	2,533,646	2,250,034	1,839,122
2	3,220,503	525,344	2,430,263	264,896	4,840,147	2,550,463	2,251,151	1,844,908
3P	3,265,976	539,646	2,459,112	267,218	4,855,062	2,570,695	2,245,992	1,842,732

<참고 2>

경기지역 시군별 예금은행 여수신 잔액¹⁾

(2024.3월말 현재)

(억원)

시군 ²⁾	예금은행 수신 ³⁾				예금은행 여신 ³⁾			
	요구불예금	저축성예금	시장성수신		기업대출	가계대출	(주담대)	
남부 지역	2,689,909 (82.4)	439,551 (81.5)	2,017,187 (82.0)	233,171 (87.3)	3,932,272 (81.0)	2,136,863 (83.1)	1,763,071 (78.5)	1,450,663 (78.7)
과천시	48,166	7,902	36,112	4,152	57,667	31,006	25,583	20,383
광명시	69,193	11,668	51,061	6,464	111,652	44,913	66,009	56,678
광주시	47,449	13,510	28,268	5,671	89,736	53,058	36,545	31,088
군포시	61,517	9,197	44,749	7,571	76,779	43,732	32,745	26,773
김포시	82,980	16,150	58,505	8,325	191,338	105,009	84,916	76,410
부천시	196,225	37,792	137,142	21,292	325,440	185,647	137,467	112,537
성남시	546,017	60,061	450,762	35,194	568,839	288,604	274,530	219,481
수원시	427,081	66,427	333,424	27,230	410,974	178,872	225,114	182,664
시흥시	105,291	23,575	67,018	14,699	279,977	193,867	83,456	70,544
안산시	182,734	38,898	118,173	25,663	343,960	234,942	106,410	88,813
안성시	29,586	5,480	20,697	3,410	35,404	22,453	12,808	10,131
안양시	228,272	33,295	170,056	24,922	314,285	177,818	134,225	111,112
양평군	8,851	2,532	6,292	27	11,092	4,421	6,661	4,891
여주시	21,190	9,402	11,787	1	13,442	6,776	6,666	5,004
오산시	44,160	7,592	30,895	5,672	68,493	41,092	27,300	23,439
용인시	219,528	25,364	181,889	12,275	321,298	140,360	178,948	145,958
의왕시	21,792	5,213	15,140	1,439	29,151	12,987	16,109	13,311
이천시	37,305	5,472	30,497	1,336	55,026	31,195	23,598	16,984
평택시	93,881	18,739	68,682	6,460	172,298	87,839	83,912	71,234
하남시	49,986	9,557	36,596	3,834	98,087	53,002	44,541	36,391
화성시	168,702	31,725	119,442	17,535	357,336	199,270	155,525	126,839
북부 지역	576,067 (17.6)	100,095 (18.5)	441,925 (18.0)	34,047 (12.7)	922,789 (19.0)	433,832 (16.9)	482,921 (21.5)	392,069 (21.3)
가평군	5,473	785	4,688	0	4,176	1,887	1,788	1,002
고양시	238,788	35,750	187,231	15,807	349,457	160,997	186,393	147,624
구리시	38,429	6,771	30,419	1,239	60,724	26,962	33,068	28,047
남양주시	77,208	16,185	57,466	3,556	141,964	65,072	76,450	64,366
동두천시	17,188	2,918	13,077	1,193	19,274	9,589	9,446	6,740
양주시	26,051	5,230	18,095	2,727	60,877	28,286	32,480	28,363
연천군	2,710	566	2,144	0	115	1	114	15
의정부시	73,909	14,378	57,684	1,847	114,337	47,561	65,419	56,047
파주시	66,007	11,642	48,627	5,739	128,783	63,478	64,998	50,980
포천시	30,306	5,871	22,495	1,940	43,083	29,999	12,765	8,886
합 계	3,265,976 (100.0)	539,646 (100.0)	2,459,112 (100.0)	267,218 (100.0)	4,855,062 (100.0)	2,570,695 (100.0)	2,245,992 (100.0)	1,842,732 (100.0)

주 : 1) 시군별 예금은행 여수신 잔액은 해당 월말 기준 잠정치

2) 남부 21개(시20, 군1), 북부 10개(시8, 군2), 가나다순

3) () 내는 경기지역 전체에서 차지하는 비중