



# 보도자료

2025년 4월 28일

이 자료는 4월 29일(화) 조간부터 취급하여  
주십시오. 단, 통신/방송/인터넷 매체는  
4월 28일(월) 오후 12시부터 취급 가능

## 제 목: 2025년 2월중 경기지역 금융기관 여수신 동향

### < 요약 >

- ◆ 2025년 2월중 경기지역의 **금융기관 수신**은 **7조 8,257억원 증가**하여 전월(4조 3,006억원)의 감소에서 **증가로 전환**(잔액은 660조 1,617억원, 전국의 11.9%)
  - 금융기관별로는 예금은행 수신(-9.5조원 → +6.1조원)은 증가로 전환한 반면 비은행금융기관 수신(+5.2조원 → +1.7조원)은 증가폭 축소
- ◆ 2025년 2월중 경기지역의 **금융기관 여신**은 **1조 9,987억원 증가**하여 전월(+1조 9,166억원)의 **증가세 지속**(잔액은 687조 2,081억원, 전국의 21.1%)
  - 부문별로는 가계대출(+0.6조원 → +1.2조원)은 증가폭이 확대된 반면 기업대출(+1.4조원 → +0.9조원)은 증가폭 축소
  - 금융기관별로는 예금은행 여신(+1.9조원 → +1.4조원)은 증가폭이 축소된 반면 비은행금융기관 여신(+0.05조원 → +0.6조원)은 증가폭 확대

### 경기지역 금융기관 여수신

(기간중 말잔 증감, 억원, %)

	2024		2025년			25.2월말 잔액 <sup>p</sup>	
	연중	2월	1~2월중 <sup>p</sup>	1월	2월 <sup>p</sup>		
<b>수 신 합 계</b>	210,946	48,251	35,250	-43,006	78,257	6,601,617	<11.9>
예 금 은 행	94,811	39,487	-34,488	-95,383	60,896	3,297,876	<12.5>
비은행금융기관	116,135	8,764	69,738	52,377	17,361	3,303,741	<11.3>
<b>여 신 합 계</b>	266,789	13,680	39,153	19,166	19,987	6,872,081	<21.1>
(가 계 대 출) <sup>1)</sup>	109,061	-4,381	17,287	5,589	11,698	3,039,342	<23.7>
(기 업 대 출)	163,319	20,555	22,683	13,681	9,001	3,708,402	<19.9>
예 금 은 행	274,447	15,421	32,994	18,700	14,294	5,122,248	<21.3>
비은행금융기관	-7,658	-1,741	6,159	466	5,693	1,749,833	<20.4>

주 : 1) 한국주택금융공사 정책모기지론 양도분 미포함 2) < > 안은 전국에서 차지하는 비중

문의처 : 경기본부 기획금융팀 과장 김지은, 조사역 최은경

Tel: 031)250-0079, 0073 Fax: 031)250-0112 E-mail: gyeonggi@bok.or.kr

“한국은행 경기본부 보도자료는 인터넷(<http://www.bok.or.kr/gyeonggi>)에도 수록되어 있습니다.”



## 한국은행 경기본부

(붙임)

2025년 2월중  
경기지역 금융기관 여수신 동향

2025. 4

한국은행 경기본부

# 1 금융기관 수신

◆ 2025년 2월중 경기지역의 **금융기관 수신**은 **7조 8,257억원** 증가하여 전월 (-4조 3,006억원)의 감소에서 **증가로 전환**(잔액은 660조 1,617억원, 전국의 11.9%)

□ 2월중 경기지역의 **예금은행 수신**은 **6조 896억원** 증가하여 전월(-9조 5,383억원)의 감소에서 **증가로 전환**(잔액은 329조 7,876억원)

- 요구불예금(-1.5조원 → +1.3조원)은 지자체의 재정집행 대기자금 유입 등으로 공금예금을 중심으로 증가 전환
- 저축성예금(-8.2조원 → +4.2조원)은 일부 은행의 규제비율 관리를 위한 예금 유치, 기업의 결제성 자금 유입 등으로 정기예금 및 기업자유예금을 중심으로 증가 전환
- 시장성수신(+0.1조원 → +0.4조원)은 증가폭 확대

## 경기지역 예금은행 수신

(기간중 말잔 증감, 억원)

		2024		1~2월중 <sup>P</sup>	2025		25.2월말 잔액 <sup>P</sup>
		연중	2월		1월	2월 <sup>P</sup>	
합	계 (A+B)	94,811	39,487	-34,488	-95,383	60,896	3,297,876
예	금 (A)	72,699	33,830	-39,455	-96,369	56,915	3,018,107
요	구 불 예 금	-4,594	7,298	-1,980	-14,601	12,621	530,848
(보	통 예 금)	7,238	5,795	-15,914	-18,583	2,669	435,475
(별	단 예 금)	-2,534	611	359	264	95	44,541
(공	금 예 금)	-9,144	822	11,939	3,596	8,343	36,649
저	축 성 예 금	77,292	26,531	-37,474	-81,768	44,294	2,487,258
(정	기 예 금)	68,881	38,752	4,635	-25,104	29,739	1,408,438
(정	기 적 금)	-11,897	-27,430	-1,245	-1,496	251	87,394
(저	축 예 금)	24,930	19,264	5,576	2,960	2,616	576,549
(기	업 자 유 예 금)	-3,326	-3,966	-45,555	-57,628	12,073	393,547
시	장 성 수 신 (B)	22,113	5,657	4,967	986	3,981	279,770
(양	도 성 예 금 증 서)	1,923	413	640	-771	1,411	12,078
(환	매 조건 부 채 권 매 도)	-18	0	1	1	-1	11
(매	출 어 음)	104	42	53	55	-3	741
(금	용 채)	20,104	5,202	4,274	1,701	2,573	266,940

□ 2월중 경기지역의 비은행금융기관 수신은 1조 7,361억원 증가하여 전월(+5조 2,377억원) 대비 증가폭 축소(잔액은 330조 3,741억원)

○ 자산운용회사(+1.3조원 → +0.8조원), 신탁회사(+3.0조원 → +0.5조원) 수신은 증가폭 축소

○ 새마을금고(+8,428억원 → -1,478억원) 수신은 감소로 전환하였으며, 상호저축은행(-1,393억원 → -2,445억원) 수신은 감소폭 확대

○ 반면, 신탁(+754억원 → +2,086억원), 상호금융(+248억원 → +4,754억원), 우체국예금(+672억원 → +1,963억원) 수신은 증가폭이 확대

### 경기지역 비은행금융기관 수신

(기간중 말잔 증감, 억원)

	2024		2025		2월 <sup>p</sup>	25.2월말 잔액 <sup>p</sup>
	연중	2월	1~2월중 <sup>p</sup>	1월		
합 계	116,135	8,764	69,738	52,377	17,361	3,303,741
자 산 운 용 회 사	34,385	2,690	21,355	13,381	7,974	225,953
신 탁 회 사 <sup>1)</sup>	45,205	116	34,795	30,288	4,506	749,161
상 호 저 축 은 행	-23,566	-2,189	-3,838	-1,393	-2,445	207,101
신 용 협 동 조 합	10,272	2,024	2,840	754	2,086	218,261
상 호 금 용 <sup>2)</sup>	47,800	4,665	5,002	248	4,754	1,176,962
새 마 을 금 고	-7,173	-6	6,949	8,428	-1,478	585,178
우 체 국 예 금	9,211	1,464	2,635	672	1,963	141,125

주 : 1) 은행, 증권 및 보험회사의 신탁업

2) 농·수협 단위조합 및 지역산림조합

2

금융기관 여신

◆ 2025년 2월중 경기지역의 금융기관 여신은 1조 9,987억원\* 증가하여 전월(+1조 9,166억원)의 증가세 지속(잔액은 687조 2,081억원, 전국의 21.1%)

\* 가계 및 기업 대출 이외 공공 및 기타자금대출 포함

□ 2월중 경기지역의 가계대출은 1조 1,698억원 증가하여 전월(+5,589억원) 대비 증가폭 확대(잔액은 303조 9,342억원)

○ 주택담보대출(+1.4조원 → +1.4조원)은 전월 은행권의 대출 취급 재개 이후 증가세 지속

	24.9월	10월	11월	12월	25.1월	2월
▪ 경기지역 주택 매매거래량(만건)	1.43	1.43	1.19	1.11	1.03	1.36

<자료: 국토교통부>

○ 기타대출(-8,385억원 → -2,528억원)은 연초 상여금으로 대출을 상환하는 계절적 요인 해소 등으로 감소폭 축소

○ 금융기관별로는 예금은행 가계대출(+0.6조원 → +1.0조원)은 증가폭이 확대되었으며, 비은행금융기관 가계대출(-0.08조원 → +0.1조원)은 증가로 전환

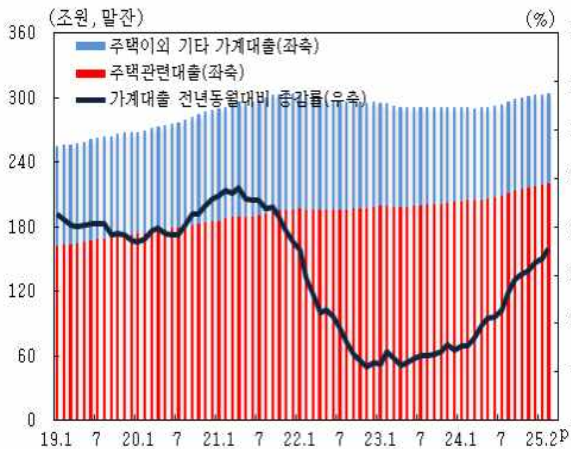
경기지역 금융기관 가계대출<sup>1)</sup>

(기간중 말잔 증감, 억원)

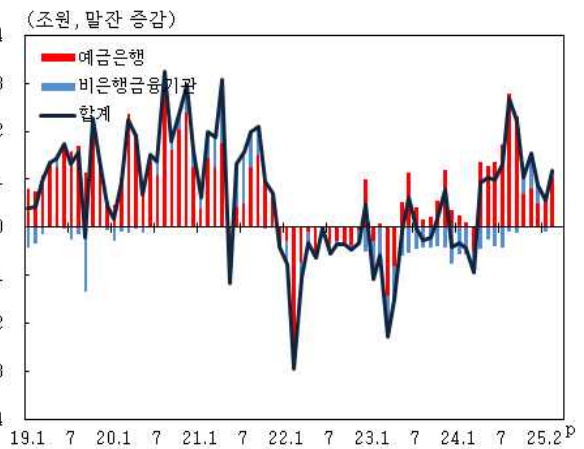
	2024		2025		25.2월말 잔액 <sup>p</sup>	
	연중	2월	1~2월중 <sup>p</sup>	1월		
■ 합 계	109,061	-4,381	17,287	5,589	11,698	3,039,342
( 주택 담 보 대 출 )	144,400	4,841	28,200	13,973	14,226	2,205,144
( 기 타 대 출 )	-35,339	-9,222	-10,913	-8,385	-2,528	834,198
■ 예 금 은 행	126,730	1,117	16,726	6,357	10,369	2,391,106
( 주택 담 보 대 출 )	133,165	5,786	21,171	11,018	10,153	1,987,091
( 기 타 대 출 )	-6,435	-4,669	-4,445	-4,661	216	404,014
■ 비 은 행 금 융 기 관	-17,669	-5,498	561	-769	1,330	648,237
( 주택 담 보 대 출 )	11,235	-945	7,028	2,955	4,073	218,053
( 기 타 대 출 )	-28,904	-4,553	-6,468	-3,724	-2,744	430,184

주 : 1) 한국주택금융공사 정책모기지론 양도분 미포함

가계대출 잔액 및 증감률



금융기관별 가계대출 증감



□ 2월중 경기지역의 **기업대출은 9,001억원 증가**하여 전월(+1조 3,681억원) 대비 **증가폭 축소**(잔액은 370조 8,402억원)

○ 대기업대출(+6,315억원 → +508억원)은 전월 일시 차입한 운전자금 상환 등으로 증가폭이 축소된 반면 중소기업대출(+7,366억원 → +8,493억원)은 증가세 지속

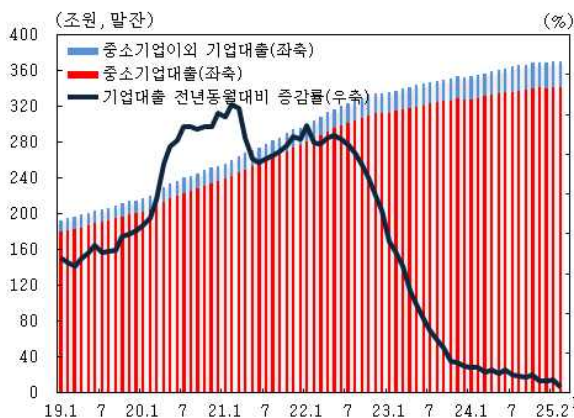
○ 금융기관별로는 예금은행 기업대출(+1조 1,815억원 → +4,436억원)은 증가폭이 축소된 반면 비은행금융기관 기업대출(+1,866억원 → +4,566억원)은 증가폭 확대

### 경기지역 금융기관 기업대출

(기간중 말잔 증감, 억원)

		2024		2025		25.2월말 잔액 <sup>p</sup>	
		연중	2월	1~2월중 <sup>p</sup>	1월		2월 <sup>p</sup>
■ 합	계	163,319	20,555	22,683	13,681	9,001	3,708,402
	(대 기 업)	34,666	4,376	6,823	6,315	508	287,870
	(중 소 기 업)	128,653	16,179	15,860	7,366	8,493	3,420,532
■ 예 금 은 행	계	150,562	16,817	16,251	11,815	4,436	2,691,932
	(대 기 업)	33,981	3,738	6,222	6,219	3	266,761
	(중 소 기 업)	116,581	13,079	10,029	5,596	4,433	2,425,170
■ 비 은행 금융 기관	계	12,757	3,738	6,432	1,866	4,566	1,016,471
	(대 기 업)	684	638	601	96	505	21,109
	(중 소 기 업)	12,073	3,100	5,831	1,770	4,061	995,362

기업대출 잔액 및 증감률



금융기관별 기업대출 증감



3

신용보증

□ 2025년 2월중 경기지역의 신용보증기관 신용보증은 1,068억원 감소하여 전월(-2,143억원) 대비 감소폭 축소(잔액은 29조 4,307억원)

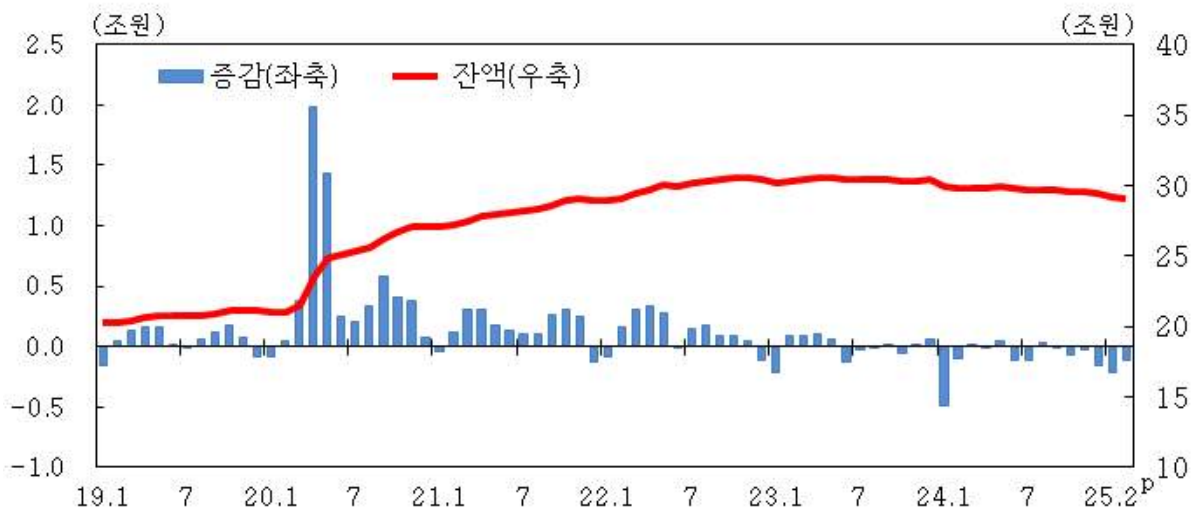
○ 업종별로는 제조업은 감소폭이 확대된 반면 도소매업 및 건설업 등은 감소폭이 축소

경기지역 신용보증 현황

(기간중 말잔 증감, 억원)

		2024		2025		25.2월말 잔액 <sup>p</sup>	
		연중	2월	1~2월중 <sup>p</sup>	1월		2월 <sup>p</sup>
합	계	-9,810	-1,016	-3,210	-2,143	-1,068	294,307
<b>&lt;기관별&gt;</b>							
	신용보증기금	-1,156	-636	-644	-189	-454	139,230
	기술보증기금	-702	293	-257	8	-265	71,224
	경기신용보증재단	-7,952	-672	-2,309	-1,962	-348	83,854
<b>&lt;업종별&gt;</b>							
	제조업	-5,191	-769	-1,049	-441	-607	123,281
	도소매업	-3,557	-245	-1,175	-625	-549	75,727
	건설업	-395	-19	-191	-130	-61	13,036
	기타	-667	18	-796	-946	150	82,264

경기지역 신용보증 추이



<참고 1>

경기지역 예금은행 여수신 잔액

(억원)

연월말	예금은행 수신				예금은행 여신			
	요구불예금	저축성예금	시장성수신		기업대출	가계대출	(주담대)	
2021	2,855,943	630,309	2,080,034	145,600	4,510,972	2,207,126	2,274,682	1,763,170
2022	3,093,131	557,239	2,322,193	213,699	4,646,889	2,386,681	2,226,247	1,774,531
2023	3,237,553	537,423	2,447,440	252,690	4,814,806	2,525,119	2,247,650	1,832,755
2024	3,332,364	532,829	2,524,733	274,802	5,089,253	2,675,681	2,374,380	1,965,920
2023. 1	3,027,809	514,015	2,295,629	218,165	4,650,225	2,392,719	2,223,408	1,780,765
2	3,057,171	520,575	2,311,509	225,087	4,663,804	2,405,745	2,224,296	1,786,388
3	3,091,289	524,390	2,335,437	231,461	4,668,008	2,423,458	2,210,147	1,778,689
4	3,091,314	523,122	2,331,360	236,831	4,675,065	2,438,981	2,202,055	1,774,456
5	3,120,200	530,325	2,351,412	238,463	4,694,179	2,455,086	2,207,178	1,781,306
6	3,150,287	540,613	2,371,824	237,850	4,714,123	2,461,855	2,218,618	1,794,626
7	3,137,614	518,360	2,375,115	244,140	4,731,355	2,474,503	2,222,798	1,799,624
8	3,190,488	523,012	2,420,916	246,560	4,745,246	2,486,638	2,224,449	1,802,021
9	3,216,557	525,167	2,440,478	250,912	4,763,032	2,502,233	2,226,602	1,806,751
10	3,181,575	522,816	2,409,642	249,116	4,781,063	2,513,849	2,232,258	1,812,532
11	3,204,984	519,013	2,434,218	251,753	4,813,792	2,532,036	2,244,177	1,825,811
12	3,237,553	537,423	2,447,440	252,690	4,814,806	2,525,119	2,247,650	1,832,755
2024. 1	3,181,016	518,045	2,403,732	259,239	4,824,727	2,533,646	2,250,034	1,839,122
2	3,220,503	525,344	2,430,263	264,896	4,840,147	2,550,463	2,251,151	1,844,908
3	3,265,976	539,646	2,459,112	267,218	4,855,062	2,570,695	2,245,992	1,842,732
4	3,211,287	522,532	2,415,380	273,375	4,886,442	2,588,419	2,259,682	1,855,539
5	3,231,742	524,992	2,430,575	276,174	4,915,359	2,606,317	2,272,437	1,867,519
6	3,297,278	545,656	2,472,125	279,496	4,949,507	2,625,715	2,286,075	1,880,173
7	3,252,060	526,978	2,447,952	277,129	4,981,069	2,639,919	2,303,341	1,898,112
8	3,290,976	537,205	2,475,319	278,452	5,025,293	2,655,935	2,331,276	1,923,153
9	3,281,404	529,579	2,474,287	277,538	5,059,334	2,666,337	2,354,463	1,945,796
10	3,292,742	515,778	2,497,669	279,296	5,082,617	2,682,216	2,361,398	1,952,018
11	3,305,769	521,151	2,502,276	282,342	5,094,820	2,687,100	2,369,487	1,959,274
12	3,332,364	532,829	2,524,733	274,802	5,089,253	2,675,681	2,374,380	1,965,920
2025. 1	3,236,981	518,227	2,442,965	275,789	5,107,953	2,687,496	2,380,737	1,976,938
2 <sup>p</sup>	3,297,876	530,848	2,487,258	279,770	5,122,248	2,691,932	2,391,106	1,987,091



<참고 2>

**경기지역 시군별 예금은행 여수신 잔액<sup>1)</sup>**

(2025. 2월말 현재)

(억원)

시군 <sup>2)</sup>	예금은행 수신 <sup>3)</sup>				예금은행 여신 <sup>3)</sup>			
		요구불예금	저축성예금	시장성수신	기업대출	가계대출	(주담대)	
남부 지역	2,716,015 (82.4)	433,033 (81.6)	2,038,406 (82.0)	244,576 (87.4)	4,151,349 (81.0)	2,240,961 (83.2)	1,878,713 (78.6)	1,565,920 (78.8)
과천시	47,879	6,368	37,440	4,071	61,918	33,858	26,361	21,136
광명시	70,908	11,785	51,985	7,138	120,521	49,118	70,477	60,595
광주시	48,571	13,513	28,885	6,173	95,611	54,369	41,119	35,585
군포시	62,790	9,053	46,117	7,620	80,079	43,662	36,144	29,995
김포시	78,955	15,894	54,722	8,340	203,604	110,696	90,910	81,975
부천시	199,893	36,616	140,570	22,707	337,960	193,974	141,741	116,506
성남시	566,872	56,490	472,237	38,144	609,236	304,150	298,880	242,733
수원시	426,144	74,439	325,400	26,305	429,157	187,719	238,394	196,528
시흥시	108,167	23,042	68,784	16,341	289,613	203,849	82,882	70,179
안산시	190,404	37,689	124,875	27,840	362,522	250,206	109,695	92,558
안성시	28,228	5,165	19,764	3,299	42,183	25,158	16,931	14,300
안양시	217,869	32,689	157,678	27,502	324,652	183,417	138,979	116,574
양평군	8,758	2,266	6,480	12	11,399	4,706	6,669	4,994
여주시	20,337	9,324	11,011	1	14,340	7,151	7,189	5,548
오산시	43,206	7,041	30,308	5,858	74,726	42,821	31,830	27,952
용인시	221,629	23,928	184,738	12,962	335,543	145,319	187,548	154,756
의왕시	21,595	4,905	15,434	1,257	30,750	12,875	17,819	15,014
이천시	37,861	5,172	31,329	1,361	63,729	35,927	27,572	21,414
평택시	93,999	17,092	70,890	6,017	177,411	88,101	88,265	75,772
하남시	48,946	8,466	36,630	3,850	102,837	55,350	46,837	38,354
화성시	173,004	32,096	123,128	17,779	383,559	208,536	172,470	143,451
북부 지역	581,861 (17.6)	97,815 (18.4)	448,852 (18.0)	35,194 (12.6)	970,898 (19.0)	450,970 (16.8)	512,393 (21.4)	421,172 (21.2)
가평군	5,068	748	4,320	0	4,118	1,975	1,692	940
고양시	240,195	34,379	189,514	16,303	364,040	166,616	194,876	156,453
구리시	38,253	6,263	30,377	1,612	63,020	27,695	34,885	29,692
남양주시	80,558	15,981	60,965	3,612	147,855	67,965	79,097	66,985
동두천시	16,730	2,811	12,579	1,340	19,956	9,808	9,872	7,256
양주시	25,842	6,242	16,941	2,659	63,643	29,034	34,422	30,222
연천군	2,821	533	2,288	0	107	1	107	11
의정부시	76,263	14,071	60,418	1,774	121,897	50,632	69,567	59,879
파주시	66,873	11,354	49,672	5,848	141,180	65,795	74,620	60,292
포천시	29,258	5,434	21,778	2,046	45,082	31,449	13,256	9,440
합 계	3,297,876 (100.0)	530,848 (100.0)	2,487,258 (100.0)	279,770 (100.0)	5,122,248 (100.0)	2,691,932 (100.0)	2,391,106 (100.0)	1,987,091 (100.0)

주 : 1) 시군별 예금은행 여수신 잔액은 해당 월말 기준 잠정치  
 2) 남부 21개(시20, 군1), 북부 10개(시8, 군2), 가나다순  
 3) ( ) 내는 경기지역 전체에서 차지하는 비중