



2024년 7월 23일

# 보도자료

이 자료는 배포시부터 취급하여 주십시오.

## 제 목 : 2024년 5월중 경남지역 금융기관 여수신 동향

### □ 2024년 5월중 경남지역 금융기관 여신은 5,849억원 증가

- 차주별로 보면, **기업대출**은 중소기업대출(+4,609억원)을 중심으로 5,021억원 **증가**하였으며, **가계대출**은 기타가계대출 감소(-1,369억원)에도 주택담보대출(+1,603억원)이 증가하여 235억원 **증가**
- 업권별로 보면, **예금은행**(+6,820억원)은 기업대출(+4,707억원)과 가계대출(+1,533억원) 모두 증가하였으며, **비은행금융기관**(-971억원)의 경우 기업대출(+314억원)이 소폭 증가하고 가계대출(-1,299억원)은 감소

### □ 한편 2024년 5월중 경남지역 금융기관 수신은 예금은행(+1조 1,018억원)을 중심으로 1조 1,801억원 증가

(자세한 내용은 "붙임" 참조)

문의처 : 기획조사팀 과장 구현희, 조사역 김형준

Tel : (055) 260-5134 Fax : (055) 260-5099 E-mail : gyeongnam@bok.or.kr

"한국은행 경남본부의 보도자료는 인터넷에 수록되어 있습니다."

(<http://www.bok.or.kr> ⇒ 좌측상단 지역본부 ⇒ 경남본부)



한국은행 경남본부

< 붙임 >

## 2024년 5월중 경남지역 금융기관 여수신 동향

### 1. 여신

□ 2024년 5월중 경남지역 **예금은행** 여신은 전월대비 6,820억원 증가

- **기업대출**은 중소기업대출(+4,571억원)을 중심으로 4,707억원 증가
- **가계대출**은 기타가계대출(+340억원)이 전월의 증가흐름을 이어간 가운데 입주물량 증가\* 등으로 주택담보대출(+1,193억원)이 늘어 1,533억원 증가

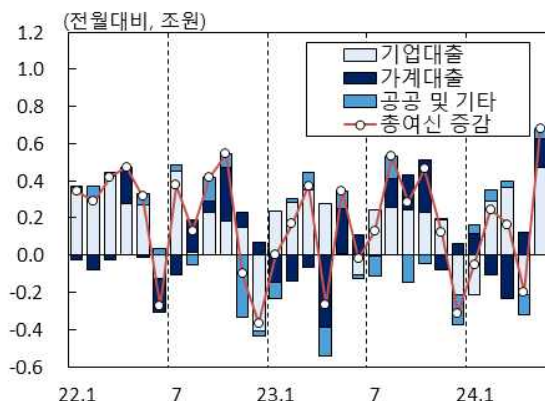
\* 경남지역 아파트 입주(예정)물량(부동산R114) : 4월 516호 → 5월 5,263호, 2024년 총 23,569호

□ 2024년 5월중 경남지역 **비은행금융기관** 여신은 전월대비 971억원 감소

- **기업대출**은 대기업대출(+276억원)과 중소기업대출(+38억원)이 모두 늘어 314억원 증가
- **가계대출**은 1,299억원 감소하며 감소폭을 축소

[그림 1.1] 예금은행 여신 증감

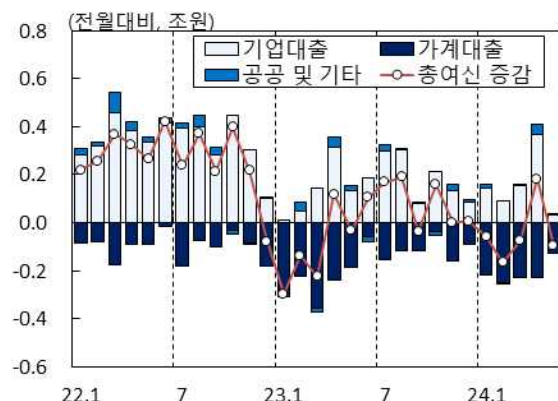
기업대출과 가계대출 모두 증가



자료 : 한국은행

[그림 1.2] 비은행금융기관 여신 증감

기업대출은 소폭 증가, 가계대출은 감소폭 축소



자료 : 한국은행

## 2. 수신

□ 2024년 5월중 경남지역 **예금은행** 수신은 전월대비 1조 1,018억원 증가

- 저축성예금은 LCR규제 단계적 정상화\*에 대비한 자금조달 확대 등으로 정기예금(+1조 826억원)이 늘어 9,375억원 증가

\* 현행 95% → 24.7월 97.5% → 25.1월 100.0%

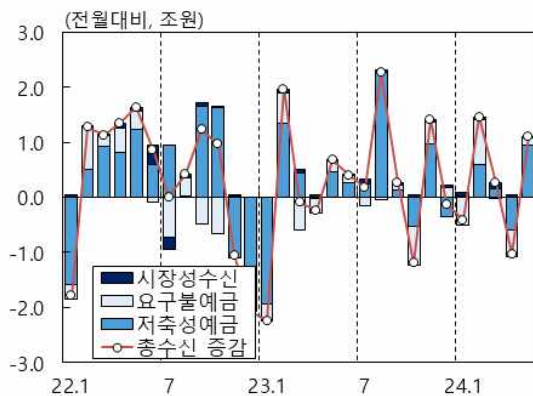
- **요구불예금**은 보통예금(-499억원)이 줄었지만 공공예금(+1,952억원)이 늘어 1,463억원 증가

□ 2024년 5월중 경남지역 **비은행금융기관** 수신은 전월대비 782억원 증가

- 기관별로는 자산운용회사(+740억원)는 늘었으며 신탁회사(-354억원), 새마을금고(-211억원) 등은 감소

[그림 2.1] 예금은행 수신 증감

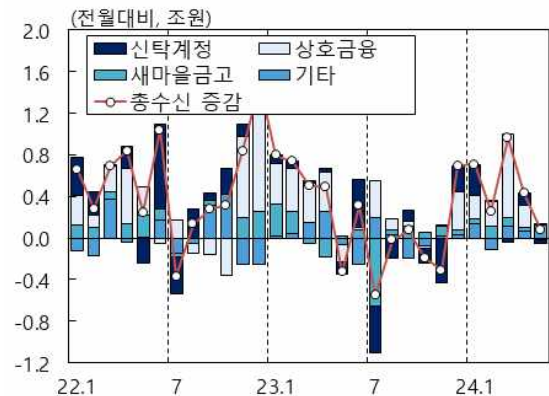
저축성예금 중심으로 증가



자료 : 한국은행

[그림 2.2] 비은행금융기관 수신 증감

자산운용회사는 증가, 신탁회사, 새마을금고는 감소



자료 : 한국은행

<별첨 1>

경남지역 금융기관 여신 추이



자료: 한국은행

경남지역 금융기관 수신 추이



자료: 한국은행

<별첨 2>

경남지역 금융기관 여신 증감 추이

(기간중증감, 기말잔액, 억원)

구 분	2023년		2024년				
	연중	5월	3월	4월	5월	5월말잔액	
<b>&lt;예금은행(A)&gt;</b>	<b>18,135</b>	<b>3,446</b>	<b>1,641</b>	<b>-1,978</b>	<b>6,820</b>	<b>947,266</b>	
차입 주체별	기업대출	19,886	57	3,613	-2,121	4,707	624,748
	(대기업)	6,626	-755	692	-1,023	136	54,060
	(중소기업)	13,259	813	2,921	-1,098	4,571	570,688
	가계대출	2,131	2,415	-2,332	1,207	1,533	309,883
	(주택담보대출) <sup>1)</sup>	10,084	2,533	-1,588	802	1,193	235,388
	(기타가계대출)	-7,952	-118	-745	405	340	74,495
공공·기타 <sup>2)</sup>	-3,882	974	361	-1,065	580	12,634	
용도별	기업자금	19,886	57	3,613	-2,121	4,707	624,748
	(시설자금)	9,547	1,508	-133	-1	2,152	261,674
	(운전자금)	10,339	-1,451	3,746	-2,119	2,555	363,074
	가계·공공·기타	-1,751	3,389	-1,972	143	2,113	322,517
<b>&lt;비은행금융기관(B)&gt;</b>	<b>233</b>	<b>-323</b>	<b>-719</b>	<b>1,811</b>	<b>-971</b>	<b>517,138</b>	
차입 주체별	기업대출	19,494	1,324	1,563	3,676	314	225,822
	(대기업)	68	-329	42	676	276	7,146
	(중소기업)	19,425	1,652	1,522	2,999	38	218,676
	가계대출	-20,274	-1,852	-2,299	-2,296	-1,299	267,398
	(주택담보대출) <sup>1)</sup>	-2,050	-359	361	-451	410	89,436
	(기타가계대출)	-18,223	-1,494	-2,660	-1,845	-1,708	177,961
공공·기타 <sup>2)</sup>	1,013	206	16	431	13	23,918	
기관별	신탁회사 <sup>3)</sup>	-361	46	-10	89	-57	491
	상호저축은행	-1,706	-244	-97	-8	-71	7,205
	신용협동조합	-1,601	-362	-275	62	-641	43,231
	상호금융	11,949	1,114	43	572	1,087	385,060
	새마을금고	-6,987	-658	-402	467	-1,137	77,892
	기타 <sup>4)</sup>	-1,061	-220	20	629	-152	3,260
<b>&lt;총여신(A+B)&gt;</b>	<b>18,368</b>	<b>3,123</b>	<b>922</b>	<b>-168</b>	<b>5,849</b>	<b>1,464,404</b>	
차입 주체별	기업대출	39,379	1,381	5,176	1,555	5,021	850,571
	(대기업)	6,695	-1,084	734	-347	412	61,206
	(중소기업)	32,685	2,465	4,442	1,902	4,609	789,365
	가계대출	-18,142	563	-4,631	-1,089	235	577,281
	(주택담보대출) <sup>1)</sup>	8,033	2,175	-1,227	351	1,603	324,824
	(기타가계대출)	-26,176	-1,612	-3,405	-1,440	-1,369	252,456
공공·기타 <sup>2)</sup>	-2,869	1,180	377	-634	593	36,552	

주 : 1) 정책모기지론 제외  
2) 공공자금대출, 차관자금대출, 주택자금대출 등  
3) 은행, 증권 및 보험회사의 신탁계정  
4) 수출입은행 및 우체국예금

### 경남지역 금융기관 수신 증감 추이

(기간중증감, 기말잔액, 억원)

구 분	2023년		2024년			
	연중	5월	3월	4월	5월	5월말잔액
<b>&lt;예금은행(A)&gt;</b>	<b>32,654</b>	<b>6,765</b>	<b>2,594</b>	<b>-10,273</b>	<b>11,018</b>	<b>660,875</b>
예 금	27,854	6,506	1,519	-10,711	10,838	629,793
요구불 예금	-5,044	1,846	-46	-4,754	1,463	125,486
(보 통 예 금)	-2,561	-262	5,632	-3,856	-499	98,559
(별 단 예 금)	-212	-183	-364	232	99	9,323
(공 공 예 금)	-2,142	2,831	-5,699	-827	1,952	16,792
저축성 예금	32,898	4,660	1,565	-5,958	9,375	504,307
(정 기 예 금)	32,955	5,535	-4,527	-2,085	10,826	316,060
(정 기 적 금)	6,303	711	-901	603	541	17,434
(저 축 예 금)	701	-1,914	1,947	-2,078	-991	105,311
(기업자유예금)	-4,692	305	5,001	-2,518	-1,070	60,121
시장성 수신	4,801	259	1,075	439	180	31,082
( C   D )	648	202	26	107	48	1,288
( 금 용 채 )	3,983	68	1,048	325	153	29,719
( 매 출 어 음 )	10	-4	0	6	-2	10
( R   P )	160	-7	0	0	-20	64
<b>&lt;비은행금융기관(B)&gt;</b>	<b>22,161</b>	<b>-3,233</b>	<b>9,600</b>	<b>4,329</b>	<b>782</b>	<b>892,611</b>
신 탁 회 사 <sup>1)</sup>	-3,229	-1,192	-351	1,229	-354	130,324
자 산 운 용 회 사 <sup>2)</sup>	1,199	28	449	-35	740	31,980
상 호 저 축 은 행	-1,167	-179	97	-70	-112	7,925
신 용 협 동 조 합	213	-149	171	63	-68	57,366
상 호 금 용	22,701	-1,572	7,952	2,046	128	493,181
새 마 을 금 고	816	204	859	393	-211	116,775
우 체 국 예 금	1,628	-374	423	704	659	55,060
<b>&lt;총수신(A+B)&gt;</b>	<b>54,815</b>	<b>3,532</b>	<b>12,193</b>	<b>-5,944</b>	<b>11,801</b>	<b>1,553,485</b>

주 : 1) 은행, 증권, 보험회사의 신탁계정

      2) 자산운용회사의 투자신탁계정



## 경남지역 금융기관 여수신 잔액 추이

(월말잔액, 억원)

	2023년	2024년				
	12월말	1월말	2월말	3월말	4월말	5월말
<b>예금은행 수신</b>	<b>647,119</b>	<b>642,948</b>	<b>657,536</b>	<b>660,129</b>	<b>649,856</b>	<b>660,875</b>
요구불예금	125,615	120,626	128,822	128,776	124,022	125,486
(보통예금)	98,788	93,898	97,281	102,914	99,058	98,559
(별단예금)	8,693	8,658	9,356	8,991	9,224	9,323
저축성예금	493,238	493,381	499,325	500,890	494,932	504,307
(정기예금)	301,298	306,602	311,847	307,319	305,234	316,060
(정기적금)	22,186	22,508	17,192	16,291	16,894	17,434
(저축예금)	103,697	102,360	106,432	108,379	106,301	105,311
(기업자유예금)	60,857	56,805	58,708	63,709	61,191	60,121
시장성수신	28,266	28,940	29,389	30,463	30,902	31,082
<b>비은행기관 수신</b>	<b>868,248</b>	<b>875,308</b>	<b>877,900</b>	<b>887,500</b>	<b>891,829</b>	<b>892,611</b>
신탁회사 <sup>1)</sup>	126,807	129,713	129,801	129,450	130,679	130,324
자산운용회사 <sup>2)</sup>	30,849	31,860	30,827	31,276	31,241	31,980
상호저축은행	8,318	8,143	8,009	8,106	8,036	7,925
신용협동조합	57,006	57,152	57,200	57,371	57,434	57,366
상호금융	478,276	480,636	483,055	491,007	493,053	493,181
새마을금고	114,148	114,591	115,733	116,593	116,986	116,775
우체국예금	52,843	53,212	53,274	53,697	54,400	55,060
<b>수신합계<sup>3)</sup></b>	<b>1,515,367</b>	<b>1,518,256</b>	<b>1,535,436</b>	<b>1,547,629</b>	<b>1,541,685</b>	<b>1,553,485</b>
	(5,685)	(2,889)	(17,180)	(12,193)	(-5,944)	(11,801)
<b>예금은행 여신</b>	<b>938,839</b>	<b>938,345</b>	<b>940,783</b>	<b>942,424</b>	<b>940,446</b>	<b>947,266</b>
기업대출	617,791	615,660	618,550	622,162	620,041	624,748
(대기업)	52,195	53,430	54,255	54,947	53,924	54,060
(중소기업)	565,596	562,231	564,294	567,215	566,117	570,688
가계대출	309,438	310,562	309,475	307,143	308,350	309,883
(주택담보대출)	232,712	234,783	234,980	233,392	234,194	235,388
(기타가계대출)	76,726	75,779	74,495	73,751	74,155	74,495
공공·기타	11,610	12,122	12,758	13,119	12,055	12,634
<b>비은행기관 여신</b>	<b>519,246</b>	<b>518,666</b>	<b>517,018</b>	<b>516,298</b>	<b>518,109</b>	<b>517,138</b>
신탁회사	397	436	468	458	548	491
상호저축은행	7,583	7,537	7,380	7,283	7,275	7,205
신용협동조합	44,770	44,527	44,085	43,810	43,872	43,231
상호금융	383,667	383,564	383,358	383,401	383,973	385,060
새마을금고	79,947	79,715	78,964	78,562	79,029	77,892
기타 <sup>4)</sup>	2,883	2,886	2,763	2,783	3,412	3,260
<b>여신합계<sup>3)</sup></b>	<b>1,458,085</b>	<b>1,457,011</b>	<b>1,457,801</b>	<b>1,458,723</b>	<b>1,458,555</b>	<b>1,464,404</b>
	(-3,099)	(-1,074)	(790)	(922)	(-168)	(5,849)

주 : 1) 은행, 증권 및 보험회사의 신탁계정  
 2) 자산운용회사의 투자신탁계정  
 3) ( )내는 전월대비 증감액  
 4) 수출입은행 및 우체국예금