

<개 황>

1. 실물동향

□ 2017.10월 부산지역 경기를 보면 제조업 생산, 소비, 설비투자, 수출은 감소한 반면 건설활동은 증가

□ 2017.11월 소비자물가는 상승폭 축소

주요 실물경제지표¹⁾

(전년동기대비 증감률, %)

		부 산						전 국							
		2016년				2017년		2016년				2017년			
		9월	10월	1~10월	연간	9월	10월	1~10월	연간	9월	10월	1~10월	연간	9월	10월
생 산	제조업 생산	-11.0	-11.8	-7.4	-6.9	3.7	-19.4	-6.7	-2.0	-1.2	0.2	1.0	8.7	-6.2	1.7
	컨테이너실적	-1.7	0.4	-0.5	-0.1	5.8	1.0	5.1	-0.3	2.4	0.9	1.3	8.1	0.1	5.4
수 요	대형소매점판매	5.8	4.7	3.4	2.6	-1.2	-2.4	-1.5	4.1	7.4	6.0	5.3	4.1	0.8	1.7
	자본재수입	6.0	-9.6	-4.6	-8.6	-3.2	-23.1	-15.8	-4.0	3.9	-7.2	-2.6	47.2	-2.1	36.5
	건축허가면적	-57.2	-11.5	6.9	4.2	231.2	0.3	53.4	-35.1	-14.7	-4.9	-5.7	41.5	-7.2	-4.8
무 역	수 출	-18.3	-9.2	-11.4	-9.7	39.7	-10.6	7.3	-6.0	-3.2	-8.0	-5.9	34.9	7.1	17.3
	수 입	3.0	-8.9	-6.6	-5.7	16.2	-4.2	5.3	-1.6	-4.7	-9.9	-6.9	22.6	7.9	18.8
고 용	취업자수 (천 명) ²⁾	1,655	1,659	1,659	1,660	1,651	1,653	1,659	26,531	26,577	26,206	26,235	26,844	26,855	26,536
	실업률 ²⁾	4.0	3.4	4.1	3.9	4.4	3.8	4.7	3.6	3.4	3.8	3.7	3.4	3.2	3.8
물 가 · 부 동 산	소비자물가 ³⁾	1.7	1.7	1.1	1.2	2.0	1.8	1.9	1.3	1.5	0.9	1.0	2.1	1.8	2.1
	(전월대비) ⁴⁾	0.6	0.2	1.7	1.6	0.3	0.0	1.9	0.6	0.1	1.4	1.3	0.1	-0.2	1.8
	생활물가 ³⁾	1.3	1.7	0.7	0.9	2.7	2.0	2.3	1.0	1.4	0.5	0.7	2.9	2.0	2.7
	주택매매가격 (전월대비) ⁴⁾	0.3	0.6	2.2	3.2	0.1	0.1	2.3	0.1	0.2	0.5	0.7	0.1	0.1	1.2
	주택전세가격 (전월대비) ⁴⁾	0.3	0.4	2.2	2.9	0.0	0.0	0.8	0.1	0.1	1.1	1.3	0.1	0.1	0.6

주: 1) < > 내는 11월(누적은 1~11월) 수치임

2) 기간평균

3) 연간은 전년대비

4) 연간은 전년말월대비

2. 금융동향

□ 2017.10월말 부산지역 금융기관의 수신 잔액은 150조 5,331억원으로 전월대비 감소로 전환

□ 10월말 부산지역 금융기관의 여신 잔액은 134조 9,581억원으로 전월 대비 증가폭이 확대

금융기관 여수신 증감액

(기간중, 억원)

	2016년					2017년		
	연간	10월	1~10월	8월	9월	10월	1~10월	10월말잔액
수신	109,349	4,312	85,295	17,583	13,244	-4,089	50,629	1,505,331
여신	112,385	13,066	108,695	501	11,855	14,201	91,468	1,349,581

자료 : 한국은행

□ 10월중 부산지역 어음부도율(특이부도 제외)은 전월에 비해 상승하였으며 부도업체수도 전월대비 증가

어음부도율 및 부도업체수

(%, 개)

	2016년			2017년			
	연간	10월	1~10월	8월	9월	10월	1~10월
어음부도율 ¹⁾	0.23	0.13	0.19	0.03	0.03	0.10	0.11
	(0.18)	(0.13)	(0.19)	(0.03)	(0.03)	(0.10)	(0.11)
부도업체수 ²⁾	51	3	42	2	2	7	37

주 : 1) 부도액/총어음교환액(전자결제액 조정전 기준), ()내는 특이부도 제외시, 2012.1월부터 전자어음 포함

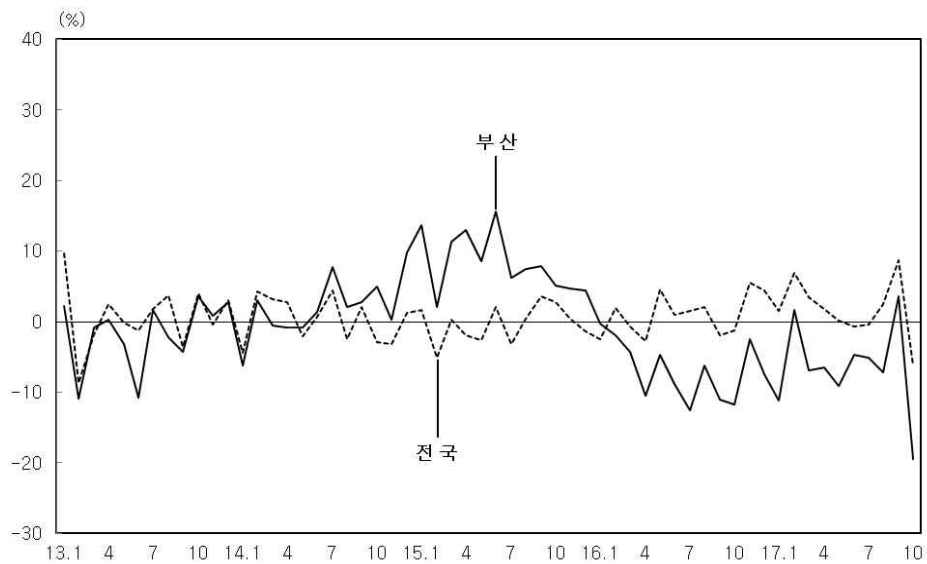
2) 당좌거래정지업체 기준(개인자영업자 포함)

자료 : 한국은행, 금융결제원

제조업 생산 감소

- 2017.10월 부산지역 제조업 생산(전년동월대비 -19.4%)은 기타운송장비, 자동차 등을 중심으로 감소
 - 제조업 출하(전년동월대비 -17.1%)는 기타운송장비, 자동차 등을 중심으로 감소하였으며 제조업 재고(전년동월대비 +16.7%)는 일반기계, 1차금속 등을 중심으로 증가

제조업 생산 증감률¹⁾

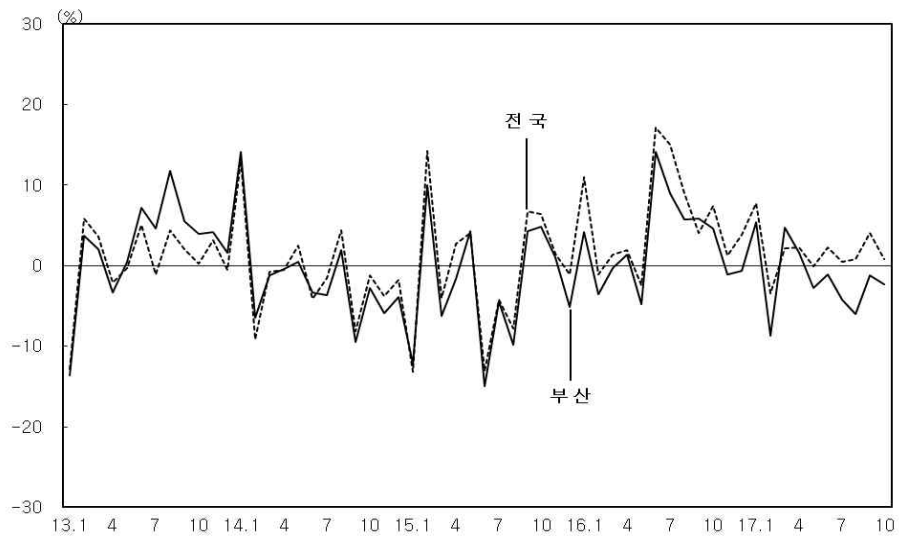


주 : 1) 전년동월대비

소비 및 설비투자 감소

- 2017.10월 대형소매점 판매(전년동월대비 -2.4%)는 백화점을 중심으로 감소하였으며 승용차신규등록은 전년동월대비 4.8% 감소
- 설비투자는 자본재 수입(전년동월대비 -23.1%)이 감소

대형소매점 판매 증감률¹⁾



주 : 1) 전년동월대비

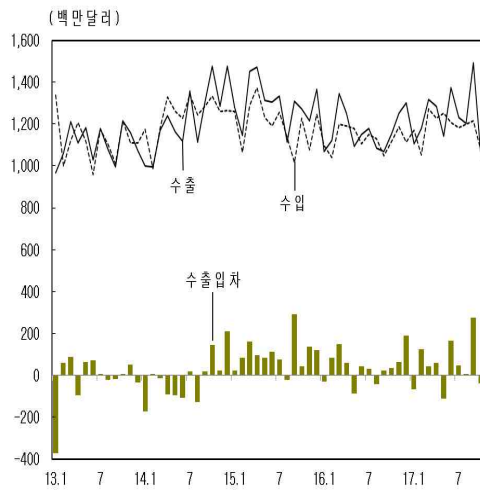
수출 및 수입 모두 감소

□ 2017.10월 수출(전년동월대비 -10.6%)과 수입(-4.2%) 모두 감소

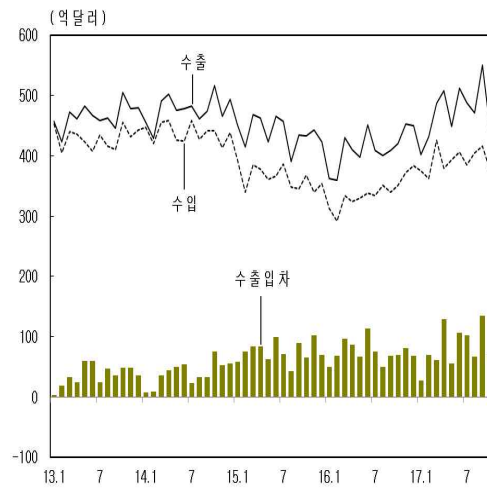
- 수출은 중간재를 중심으로 감소하였으며 수입은 자본재를 중심으로 감소

수출입

부산



전국

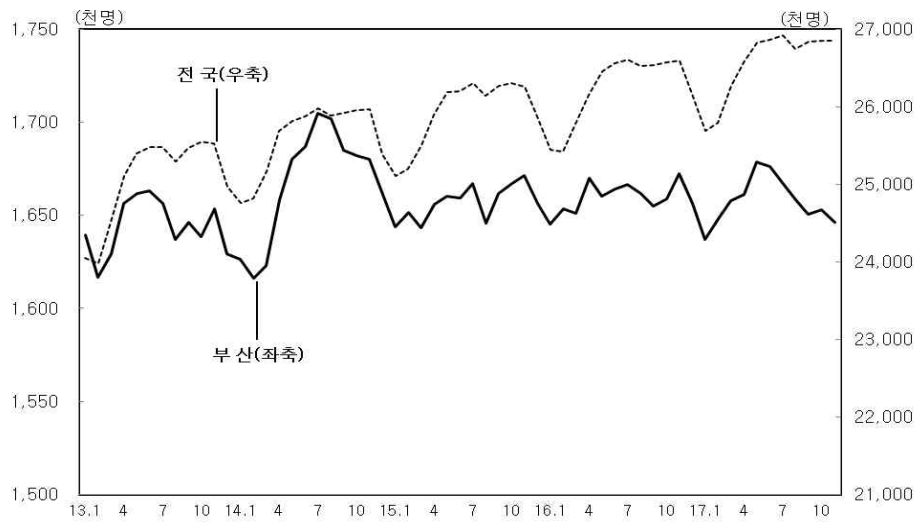


취업자수 감소

□ 2017.11월 취업자수(164.6만명)는 전년동월대비 2.6만명 감소

○ 실업률(3.8%)은 전년동월대비 1.4%p 상승

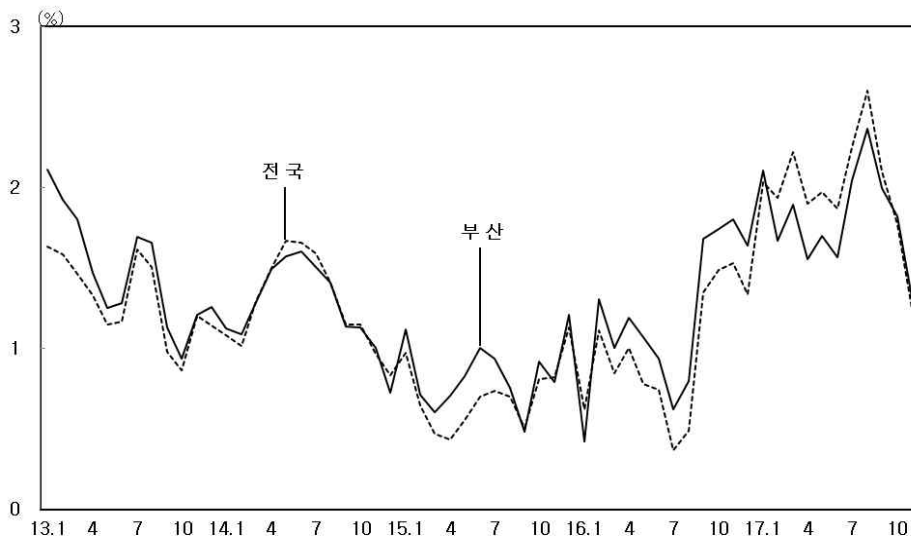
취업자수



소비자물가 상승폭 축소, 부동산가격 보합

- 2017.11월 소비자물가(전년동월대비)는 석유류(+7.9%) 등을 중심으로 1.3% 상승하여 10월(1.8%)에 비해 상승폭 축소
- 생활물가(전년동월대비)는 1.3% 상승

소비자물가 등락률¹⁾



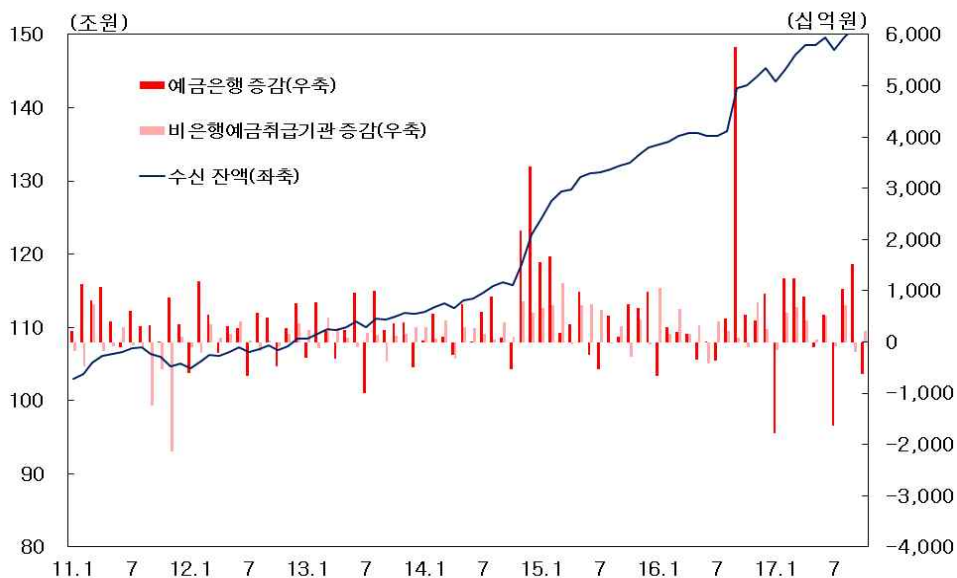
주 : 1) 전년동월대비

- 주택매매가격과 주택전세가격 모두 전월대비 보합

금융기관 수신 감소 전환

- 2017.10월중 부산지역 금융기관 수신은 비은행금융기관의 증가 전환에도 불구하고 예금은행이 더 크게 줄어들면서 감소로 전환 (+1조 3,244억원 → -4,089억원)
- 예금은행 수신은 시장성수신의 증가폭이 확대되었으나 요구불예금과 저축성예금이 줄어들면서 전월대비 감소로 전환 (+1조 5,119억원 → -6,292억원)
- 비은행금융기관 수신은 신용협동기구의 증가세가 이어지고 신탁회사가 늘어나면서 전월대비 증가로 전환 (-1,875억원 → +2,203억원)

금융기관 수신



금융기관 여신 증가폭 확대

- 2017.10월중 금융기관 여신은 예금은행의 증가규모가 늘어나면서 전월대비 증가폭이 소폭 확대 (+1조 1,855억원 → +1조 4,201억원)
- 예금은행 여신은 기업대출의 증가세가 이어진 가운데 가계대출의 증가폭이 커지면서 전월대비 증가폭이 확대 (+6,694억원 → +9,923억원)
- 비은행금융기관 여신은 기업대출의 증가규모가 줄어들면서 전월 대비 증가폭이 축소 (+5,161억원 → +4,279억원)

금융기관 여신

