



통화금융통계

# 보도자료

2024년 10월 22일 전북 2024 - 58호

이 자료는 10월 23일 조간부터 취급하여  
주십시오. 단, 통신/방송/인터넷 매체는  
10월 22일 12:00 이후부터 취급 가능

제 목 : 2024년 8월중 전북지역 금융기관 여수신 동향

— 붙임 참조 —

문의처 : 전북본부 기획조사팀 과장 박현준, 조사역 김영주

Tel : (063) 250-4085, 4092 Fax : (063) 250-4099 E-mail : jeonbuk@bok.or.kr

“한국은행 전북본부 보도자료는 인터넷(<http://www.bok.or.kr>)에서 지역본부-전북본부로 접속)에도 수록되어 있습니다.”



한국은행 전북본부

(붙임)

## 2024년 8월중 전북지역 금융기관 여수신 동향

2024. 10

한국은행 전북본부

## < 요약 >

### 1. 여신

- 2024.8월중 전북지역 금융기관 여신은 증가폭 축소  
(24.7월 +3,122억원 → 8월 +2,131억원)
- 기관별로는 예금은행(+2,610억원→+1,578억원)은 증가폭이 축소되었고, 비은행예금취급기관(+513억원→+552억원)은 증가폭이 확대
- 차입주체별로는 기업대출(+2,686억원→+1,446억원)은 증가폭이 축소되었고, 가계대출(+436억원→+523억원)은 증가폭이 확대

### 2. 수신

- 2024.8월중 전북지역 금융기관 수신은 증가 전환  
(24.7월 -5,653억원 → 8월 +3,914억원)
- 기관별로는 예금은행(-11,236억원→+2,128억원)이 증가 전환되었고, 비은행예금취급기관(+5,583억원→+1,786억원)은 증가폭 축소

#### 금융기관 여수신 증감<sup>1)</sup>

(억원, %)

	2023년				2024년		
	8월	1~8월	7월	8월 <sup>P</sup>	1~8월 <sup>P</sup>	8월말잔액 <sup>P</sup>	
<b>총 여신</b>	<b>2,147</b>	<b>-5,565</b>	<b>3,122</b>	<b>2,131</b>	<b>-1,109</b>	<b>703,075</b>	<b>&lt;100.0&gt;</b>
· 예금은행	2,624	-1,778	2,610	1,578	9,190	360,807	<51.3>
· 비은행예금취급기관	-477	-3,787	513	552	-10,299	342,268	<48.7>
· 기업대출	2,267	8,898	2,686	1,446	4,160	404,703	<57.6>
· 가계대출	-285	-14,719	436	523	-6,634	256,879	<36.5>
· 공공·기타대출	165	256	1	161	1,365	41,493	<5.9>
<b>총 수신</b>	<b>3,357</b>	<b>40,028</b>	<b>-5,653</b>	<b>3,914</b>	<b>51,466</b>	<b>1,122,235</b>	<b>&lt;100.0&gt;</b>
· 예금은행	2,949	51,037	-11,236	2,128	24,122	525,176	<46.8>
· 비은행예금취급기관	408	-11,009	5,583	1,786	27,344	597,060	<53.2>

주: 1) 기간중 말잔기준 증감. < > 내는 구성비

# I 금융기관 여신

## (예금은행)

□ 2024.8월중 예금은행 여신은 증가폭 축소  
(24.7월 +2,610억원 → 8월 +1,578억원)

- 기업대출(+1,791억원→+782억원)은 대기업과 중소기업이 모두 증가폭 축소
- 가계대출(+803억원 → +767억원)은 주택담보대출의 증가폭이 축소 되었으며 기타대출은 증가 전환

### 예금은행 여신 증감<sup>1)</sup>

(억원, %)

		2023년			2024년			
		8월	1~8월	7월	8월 <sup>P</sup>	1~8월 <sup>P</sup>	8월말잔액 <sup>P</sup>	
<b>예 금 은 행 여 신</b>		<b>2,624</b>	<b>-1,778</b>	<b>2,610</b>	<b>1,578</b>	<b>9,190</b>	<b>360,807</b>	<b>&lt;100.0&gt;</b>
차입 주 체 별	기 업 대 출	1,313	1,151	1,791	782	4,840	239,397	<66.4>
	대 기 업	-172	-641	917	367	677	20,131	<5.6>
	중 소 기 업	1,485	1,791	874	416	4,164	219,267	<60.8>
	가 계 대 출	1,138	-3,089	803	767	3,771	115,494	<32.0>
	(주택담보대출) <sup>2)</sup>	1,063	-179	1,219	715	6,288	75,122	<20.8>
	(기 타 대 출) <sup>3)</sup>	76	-2,910	-416	52	-2,517	40,372	<11.2>
	공 공 · 기 타 대 출	173	160	15	29	578	5,915	<1.6>
자 금 별	금 융 자 금	2,487	-1,831	2,602	1,520	9,065	344,614	<95.5>
	(할 인 어 음)	-108	-161	-14	-113	-145	348	<0.1>
	(당 좌 대 출)	-6	25	-6	-8	20	139	<0.0>
	(일 반 자 금)	1,236	-989	1,305	1,719	6,415	248,575	<68.9>
	재 정 자 금	138	53	8	59	125	16,193	<4.5>
용 도 별	시 설 자 금	640	3,474	1,117	433	6,065	125,890	<34.9>
	운 전 자 금	1,984	-5,252	1,493	1,145	3,124	234,917	<65.1>

주 : 1) 기간중 말잔기준 증감. < > 내는 구성비

2) 전세자금대출, 이주비·중도금대출 등 주택담보로 취급되지 않은 주택관련대출을 포함

3) 신용대출(마이너스통장대출 포함), 상업용부동산(상가·오피스텔 등)담보대출, 기타대출  
(예·적금담보대출, 주식담보대출 등) 등으로 구성

## (비은행예금취급기관)

□ 2024.8월중 비은행예금취급기관 여신은 증가폭 확대

(24.7월 +513억원 → 8월 +552억원)

- 기관별로는 상호금융(+143억원 → +390억원)과 기타 비은행예금취급기관(+2억원 → +267억원)은 증가폭이 확대되었으며, 새마을금고(+928억원 → -50억원)는 감소 전환
- 차입주체별로는 기업대출(+895억원 → +664억원)은 증가폭이 감소되었으며 가계대출(-367억원 → -244억원)은 감소폭 축소

### 비은행예금취급기관 여신 증감<sup>1)</sup>

(억원, %)

		2023년			2024년			
		8월	1~8월	7월	8월 <sup>P</sup>	1~8월 <sup>P</sup>	8월말잔액 <sup>P</sup>	
비은행예금취급기관 여신		-477	-3,787	513	552	-10,299	342,268	<100.0>
기관별	신탁회사 <sup>2)</sup>	-5	-478	-6	-6	-32	174	<0.1>
	상호저축은행	-97	-696	-49	21	-1,154	2,713	<0.8>
	신용협동조합	119	1,829	-506	-68	-2,073	71,044	<20.8>
	상호금융	565	2,060	143	390	2,219	181,568	<53.0>
	새마을금고	-1,463	-6,664	928	-50	-8,624	83,486	<24.4>
	기타 <sup>3)</sup>	404	161	2	267	-635	3,282	<1.0>
차입주체별	기업대출	954	7,747	895	664	-681	165,306	<48.3>
	대기업	269	298	114	214	-489	4,950	<1.4>
	중소기업	685	7,448	780	450	-191	160,356	<46.9>
	가계대출	-1,424	-11,630	-367	-244	-10,405	141,385	<41.3>
	(주택담보대출)	-836	-3,755	470	371	-3,436	51,854	<15.2>
	(기타대출)	-588	-7,874	-837	-615	-6,969	89,531	<26.2>
	공공·기타대출	-8	96	-15	133	787	35,577	<10.4>

주 : 1) 기간중 말잔기준 증감. < > 내는 구성비

2) 은행 및 증권·보험사의 신탁계정

3) 수출입은행, 우체국예금

## Ⅱ 금융기관 수신

### (예금은행)

□ 2024.8월중 예금은행 수신은 증가 전환  
(24.7월 -11,236억원 → 8월 +2,128억원)

○ 예금(-11,281억원 → +2,166억원)은 요구불예금이 증가 전환되었고,  
저축성예금은 감소폭 축소

○ 시장성수신(+45억원 → -38억원)은 감소 전환

□ 2024.8월말 예금은행 예대율은 68.2%로 전월과 동일  
(24.7월 68.2% → 8월 68.2%)

### 예금은행 수신 증감<sup>1)</sup> 및 예대율

(억원, %)

	2023년			2024년			
	8월	1~8월	7월	8월 <sup>P</sup>	1~8월 <sup>P</sup>	8월말잔액 <sup>P</sup>	
예금은행수신	2,949	51,037	-11,236	2,128	24,122	525,176	<100.0>
▪ 예금	2,829	54,580	-11,281	2,166	23,518	505,115	<96.2>
요구불예금	-3,495	888	-4,326	6,415	11,824	77,518	<14.8>
(보통예금)	-2,569	3,105	-3,309	5,936	13,152	64,044	<12.2>
(공금예금)	-884	-2,553	-901	554	-1,357	7,095	<1.4>
(별단예금)	20	230	11	-134	-139	5,740	<1.1>
저축성예금	6,325	53,692	-6,955	-4,249	11,694	427,597	<81.4>
(정기예금)	6,655	50,672	-1,039	-3,490	20,131	315,615	<60.1>
(정기적금)	343	3,024	367	326	-1,680	9,409	<1.8>
(저축예금)	-515	-1,097	-583	77	3,382	60,762	<11.6>
(기업자유예금)	-151	2,360	-5,736	-1,158	-10,167	39,361	<7.5>
▪ 시장성수신	120	-3,543	45	-38	604	20,061	<3.8>
양도성예금증서(CD)	4	-5,161	-2	-2	-872	8,582	<1.6>
금융채	116	1,621	40	-35	1,470	11,463	<2.2>
환매조건부채권(RP)	0	5	0	0	-5	0	<0.0>
매출어음	0	-6	7	-1	11	15	<0.0>
예금은행 예대율 <sup>2)</sup>	69.7		68.2	68.2			

주 : 1) 기간중 말잔기준 증감. < > 내는 구성비

2) 금융자금대출금/원화예수금(요구불예금+저축성예금)

## (비은행예금취급기관)

□ 2024.8월중 비은행예금취급기관 수신은 증가폭 축소  
(24.7월 +5,583억원 → 8월 +1,786억원)

- 우체국예금(+5,105억원 → +202억원)은 증가폭이 축소되었으며, 상호금융(-1,717억원 → +2,149억원)은 증가 전환
- 자산운용회사(+938억원 → -153억원)와 신탁회사(+424억원 → -149억원)는 감소 전환

### 비은행예금취급기관 수신 증감<sup>1)</sup>

(억원, %)

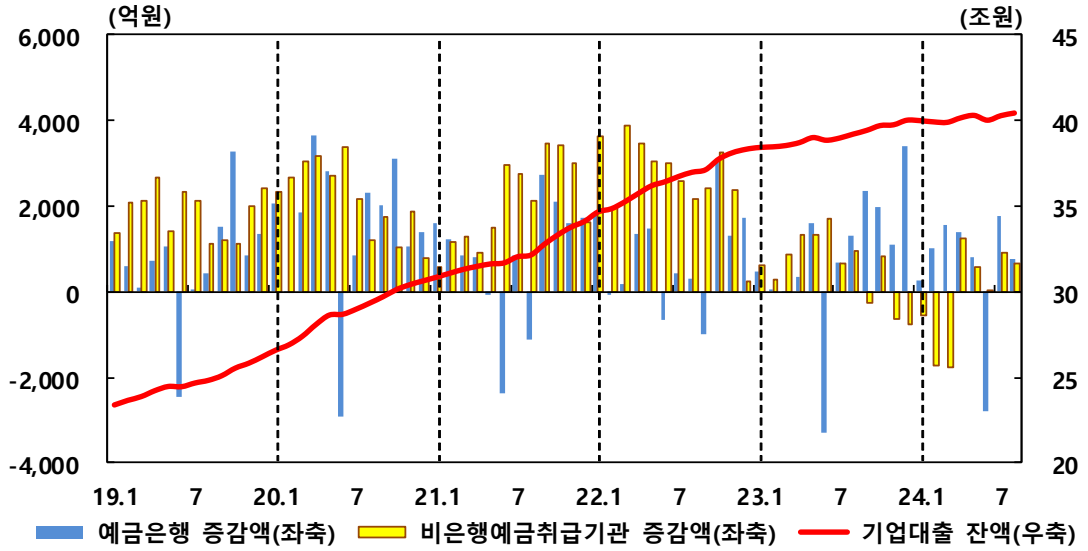
	2023년			2024년			
	8월	1~8월	7월	8월 <sup>P</sup>	1~8월 <sup>P</sup>	8월말잔액 <sup>P</sup>	
비은행예금취급기관 수신	408	-11,009	5,583	1,786	27,344	597,060	<100.0>
▪ 자산운용회사 <sup>2)</sup>	-79	-1,520	938	-153	4,849	23,519	<3.9>
M M F	202	-629	617	-239	3,462	7,596	<1.3>
주식형	-111	-258	188	107	119	5,641	<0.9>
채권형	-184	-403	-112	-64	227	2,216	<0.4>
혼합형	44	28	200	37	539	3,874	<0.6>
신종펀드	-30	-259	44	7	501	4,193	<0.7>
▪ 신탁회사	257	1,147	424	-149	2,718	58,190	<9.7>
▪ 상호저축은행	-107	-419	23	27	-720	4,233	<0.7>
▪ 신용협동조합	7	4,024	-66	89	2,098	90,921	<15.2>
▪ 상호금융	1,430	8,942	-1,717	2,149	6,979	238,318	<39.9>
▪ 새마을금고	-163	-7,332	876	-379	2,197	116,251	<19.5>
▪ 우체국예금	-938	-15,851	5,105	202	9,222	65,627	<11.0>

주 : 1) 기간중 말잔기준 증감. < > 내는 구성비  
2) 은행, 증권, 생보사의 펀드 판매분 포함

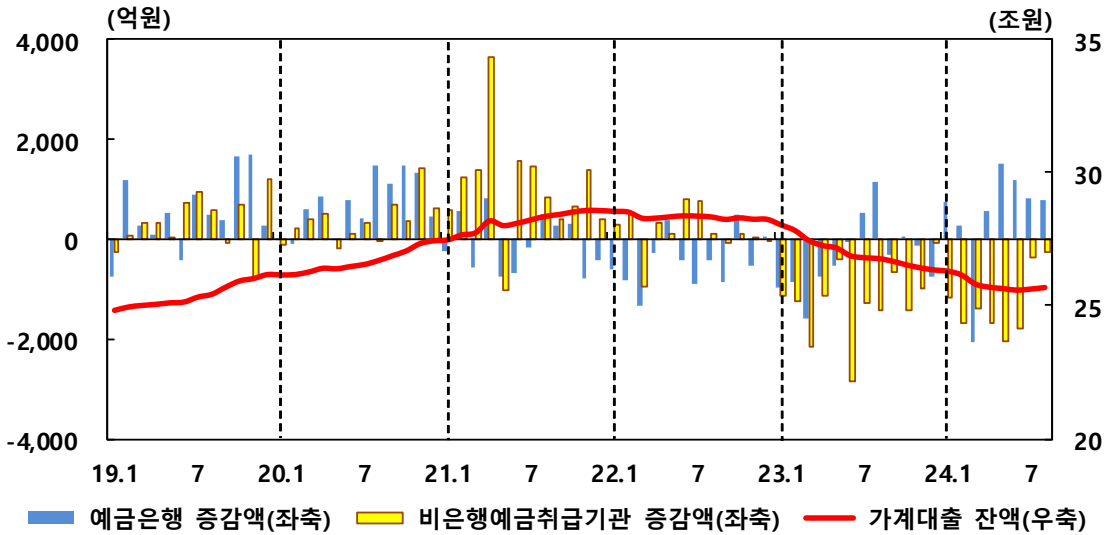
<참고 1>

## 금융기관 기업 및 가계대출 증감 추이

### < 기업대출 증감 >



### < 가계대출 증감 >

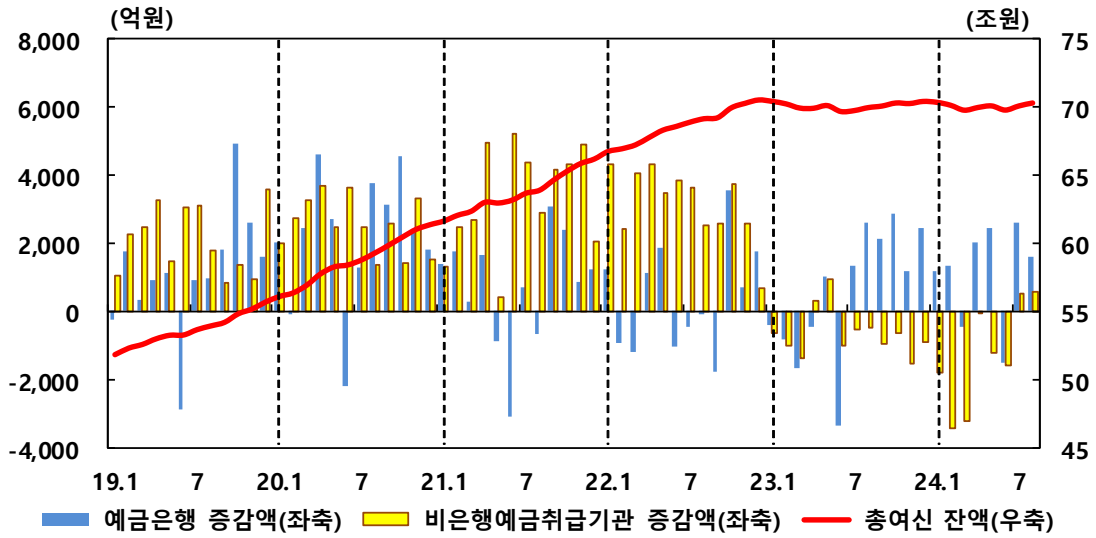




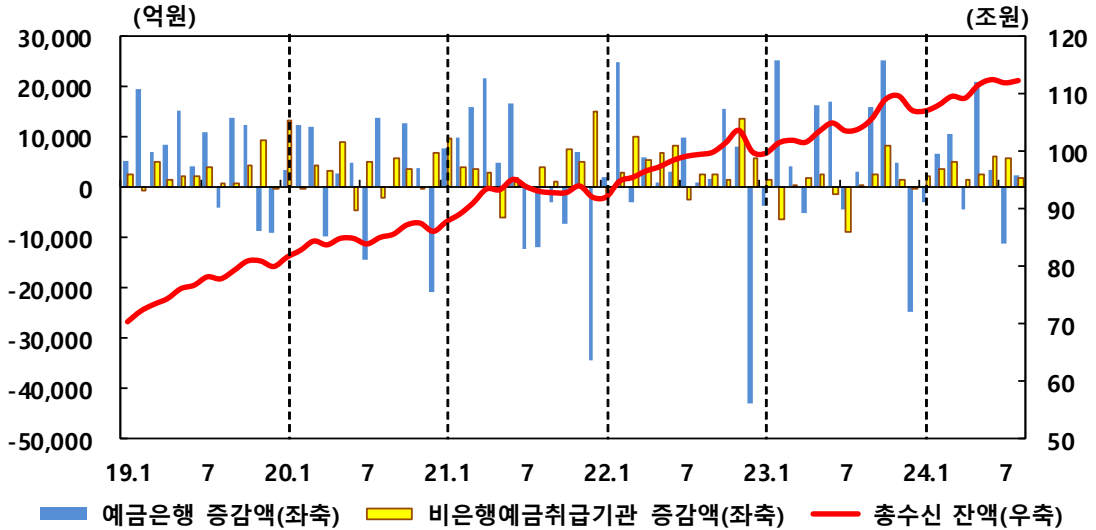
<참고 2>

## 금융기관 여수신 증감 추이

### < 여신 증감 >



### < 수신 증감 >



<참고 3>

## 금융기관 여수신 동향

### 1. 여신 동향

(억원)

	말잔기준 월중 증감액										
	2023년			2024년							
	10월	11월	12월	1월	2월	3월	4월	5월	6월	7월	8월 <sup>P</sup>
<b>총 여신</b>	<b>2,219</b>	<b>-386</b>	<b>1,532</b>	<b>-627</b>	<b>-2,123</b>	<b>-3,668</b>	<b>1,965</b>	<b>1,201</b>	<b>-3,109</b>	<b>3,122</b>	<b>2,131</b>
<b>예금은행여신</b>	<b>2,877</b>	<b>1,164</b>	<b>2,448</b>	<b>1,193</b>	<b>1,311</b>	<b>-462</b>	<b>2,044</b>	<b>2,448</b>	<b>-1,533</b>	<b>2,610</b>	<b>1,578</b>
기업대출	1,986	1,118	3,421	278	1,020	1,542	1,394	815	-2,782	1,791	782
대기업	144	-220	819	-176	-444	-76	76	87	-75	917	367
중소기업	1,842	1,338	2,602	454	1,464	1,617	1,318	728	-2,707	874	416
가계대출	53	-121	-737	732	257	-2,062	559	1,517	1,198	803	767
주택담보대출	75	64	-40	927	560	-929	465	1,649	1,681	1,219	715
공공·기타대출	838	167	-236	184	34	59	91	115	51	15	29
<b>비은행예금취급기관여신</b>	<b>-657</b>	<b>-1,550</b>	<b>-915</b>	<b>-1,821</b>	<b>-3,435</b>	<b>-3,206</b>	<b>-79</b>	<b>-1,247</b>	<b>-1,576</b>	<b>513</b>	<b>552</b>
신탁회사	4	3	2	-8	-3	-6	1	-5	1	-6	-6
상호저축은행	-144	-97	-88	-799	-217	48	-11	-78	-68	-49	21
신용협동조합	-85	-297	116	-144	-480	-322	-233	61	-380	-506	-68
상호금융	374	57	220	371	-718	211	649	65	1,106	143	390
새마을금고	-901	-462	-445	-1,287	-1,154	-3,268	-514	-1,578	-1,701	928	-50
우체국및수출입은행	95	-753	-721	46	-863	131	30	287	-535	2	267
기업대출	836	-624	-768	-548	-1,729	-1,784	1,235	571	16	895	664
대기업	-119	-743	-504	171	-920	14	-59	491	-515	114	214
중소기업	954	118	-263	-719	-810	-1,798	1,294	81	531	780	450
가계대출	-1,418	-986	-91	-1,185	-1,699	-1,379	-1,691	-2,064	-1,776	-367	-244
주택담보대출	-576	217	788	-137	-725	-659	-978	-927	-849	470	371
공공·기타대출	-75	60	-57	-87	-7	-43	376	246	184	-15	133

## 2. 수신 동향

(억원, %)

	말잔기준 월중 증감액										
	2023년			2024년							
	10월	11월	12월	1월	2월	3월	4월	5월	6월	7월	8월 <sup>P</sup>
<b>총 수 신</b>	<b>33,000</b>	<b>6,240</b>	<b>-24,751</b>	<b>-1,125</b>	<b>9,868</b>	<b>15,335</b>	<b>-3,078</b>	<b>22,926</b>	<b>9,280</b>	<b>-5,653</b>	<b>3,914</b>
<b>예 금 은 행 수 신</b>	<b>24,891</b>	<b>4,901</b>	<b>-24,713</b>	<b>-3,152</b>	<b>6,367</b>	<b>10,444</b>	<b>-4,406</b>	<b>20,649</b>	<b>3,330</b>	<b>-11,236</b>	<b>2,128</b>
예 금	24,952	4,703	-24,803	-3,249	5,664	9,791	-4,453	20,482	4,397	-11,281	2,166
요 구 불 예 금	653	4,547	-8,709	6,443	-169	5,934	-6,797	3,040	1,284	-4,326	6,415
저 축 성 예 금	24,299	156	-16,094	-9,693	5,834	3,857	2,344	17,443	3,114	-6,955	-4,249
시 장 성 수 신	-62	197	90	97	702	653	47	166	-1,067	45	-38
양 도 성 예 금 증 서	3	0	9	0	178	1	1	-6	-1,042	-2	-2
금 용 채	-65	198	82	97	525	652	47	171	-27	40	-35
환 매 조 건 부 채 권	0	0	0	0	-5	0	0	0	0	0	0
매 출 어 음	1	0	-1	0	3	-1	0	1	3	7	-1
예 금 은 행 예 대 율	66.1	65.7	69.7	70.4	69.8	68.4	69.4	67.1	66.2	68.2	68.2
<b>비은행예금취급기관수신</b>	<b>8,109</b>	<b>1,339</b>	<b>-38</b>	<b>2,027</b>	<b>3,501</b>	<b>4,891</b>	<b>1,328</b>	<b>2,277</b>	<b>5,949</b>	<b>5,583</b>	<b>1,786</b>
자 산 운 용 회 사	1,222	-134	-630	34	793	551	2,194	-378	870	938	-153
M M F	1,048	-299	-596	-42	543	451	2,124	-387	395	617	-239
주 식 형	16	15	-37	0	49	-85	-57	-36	-47	188	107
채 권 형	172	361	-132	-96	62	138	13	-93	380	-112	-64
혼 합 형	2	-106	99	137	120	-12	191	9	-143	200	37
신 종 편 드	-16	-105	36	34	20	58	-76	128	285	44	7
신 탁 회 사	69	437	860	611	-581	127	-661	1,395	1,553	424	-149
상 호 저 축 은 행	-56	-352	-327	-696	65	-183	-38	70	14	23	27
신 용 협 동 조 합	-35	-1,789	-433	-279	677	889	255	301	232	-66	89
상 호 금 용	388	224	1,504	-1,206	267	3,380	596	526	2,984	-1,717	2,149
새 마 을 금 고	2,681	657	-395	-267	945	662	297	107	-45	876	-379
우 체 국 예 금	3,841	2,295	-617	3,830	1,335	-534	-1,315	257	341	5,105	202