

이 자료는 6월 21일(금) 조간부터 취급하여
주십시오. 단, 통신/방송 매체는 6월 20일(목)
배포시부터 취급 가능

제 목: 2024년 4월중 인천지역 금융기관 여수신 동향

□ 4월중 인천지역 여신('24.3월중 +5,335억원 → '24.4월중 +12,119억원)은
은행의 기업대출 확대전략 지속 등에 의해 기업대출(+5,877억원 →
+10,185억원) 증가규모가 확대

□ 4월중 인천지역 수신('24.3월중 +18,976억원 → '24.4월중 -10,463억원)은
예금은행 저축성예금*(+12,672억원 → -7,340억원)을 중심으로 감소 전환

* 분기말 재무비율 관리 등을 위한 기업자금 유입 요인 해소에 따라 기업자유예금이
감소

□ (여신 동향) 2024.4월중 인천지역 금융기관 여신 증가액은 12,119억원으로
전월대비 증가규모가 확대('24.3월중 +5,335억원 → '24.4월중 +12,119억원)

○ 예금은행(+6,581억원 → +11,190억원) 증가규모가 확대되었으며, 비은행
금융기관(-1,246억원 → +929억원)은 증가로 전환

○ 차입주체별로는 가계대출(-643억원 → +1,525억원)이 증가로 전환되었으며,
기업대출(+5,877억원 → +10,189억원)은 증가규모가 확대

□ (수신 동향) 2024.4월중 인천지역 금융기관 수신 감소액은 10,463억원으로
전월대비 감소로 전환('24.3월중 +18,767억원 → '24.4월중 -10,436억원)

○ 예금은행(+11,719억원 → -14,718억원)은 전월대비 감소로 전환되었으며,
비은행 금융기관(+7,047억원 → +4,283억원)은 전월대비 증가규모가 축소

문의처: 인천본부 기획조사팀 홍창덕 조사역

Tel: 032-880-0034 Fax: 032-880-0048 E-mail: incheon@bok.or.kr

"한국은행 인천본부의 보도자료는 인터넷(<http://www.bok.or.kr>>지역본부>인천본부)에도 수록되어 있습니다."



<붙임>

2024년 4월중 인천지역 금융기관 여수신 동향

I. 여신 동향

- 2024.4월중 인천지역 금융기관 여신 증가액은 **12,119억원**으로 전월대비 **증가규모가 확대**(‘24.3월중 +5,335억원 → ‘24.4월중 +12,119억원)
- 예금은행(+6,581억원 → +11,190억원) 증가규모가 확대되었으며, 비은행 금융기관(-1,246억원 → +929억원)은 증가로 전환
- 차입주체별로는 가계대출(-643억원 → +1,525억원)이 증가로 전환되었으며, 기업대출(+5,877억원 → +10,185억원)은 증가규모가 확대

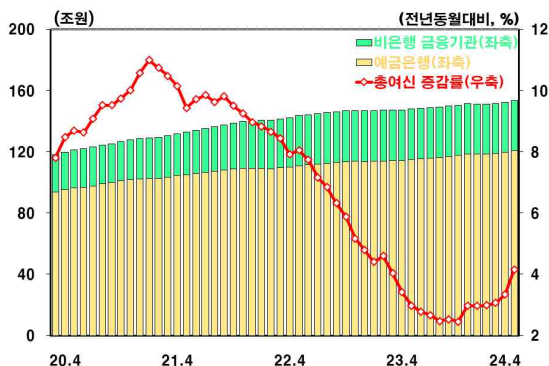
인천지역 금융기관 여신 현황¹⁾

(기간중 증감액, 억원)

	2022		2023		2024				'24.4월말 잔액
	연중	4월	연중	4월	연중	2월	3월	4월	
총여신	67,073	8,730	43,573	161	22,393	4,235	5,335	12,119	1,532,946
예금은행	44,039	6,263	49,782	1,111	23,127	3,883	6,581	11,190	1,208,239
비은행 금융기관	23,035	2,467	-6,210	-950	-734	352	-1,246	929	324,707
가계대출 ²⁾	2,145	333	1,118	-4,303	-1,445	-1,808	-643	1,525	674,416
기업대출	62,639	7,954	43,200	3,825	23,099	5,764	5,877	10,185	823,325
공공 및 기타자금대출	2,289	443	-745	639	739	279	101	409	35,205

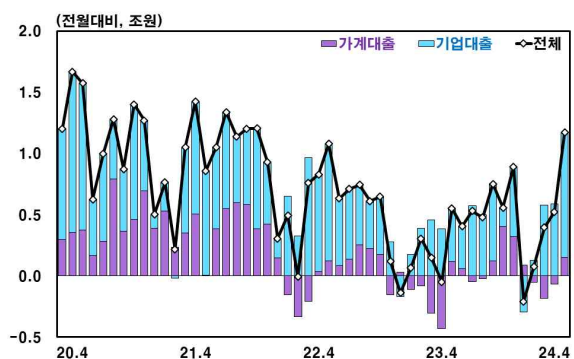
주: 1) 기말 잔액의 전기말대비 증감 기준 2) 한국주택금융공사 정책모기지론 양도분 미포함
 자료: 한국은행

금융기관 여신 잔액 및 증감률



자료: 한국은행

차입주체별 여신 증감액¹⁾



주: 1) 공공 및 기타자금대출은 제외
 자료: 한국은행

(예금은행)

□ **예금은행 여신**은 전월대비 **증가규모가 확대**(‘24.3월중 +6,581억원 → ‘24.4월중 +11,190억원)

- 기업대출(+5,918억원 → +8,325억원)은 대기업 증가규모가 확대되면서 증가규모가 확대
- 가계대출(+492억원 → +2,374억원)은 주택담보대출의 증가규모가 확대되면서 증가규모가 확대

인천지역 예금은행 여신 현황¹⁾

(기간중 증감액, 억원)

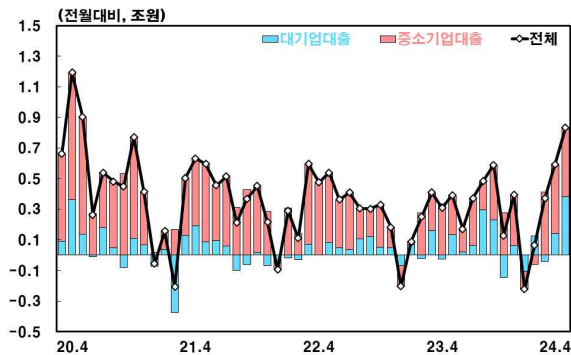
	2022		2023		2024				'24.4월말 잔액
	연중	4월	연중	4월	연중	2월	3월	4월	
예금은행	44,039	6,263	49,782	1,111	23,127	3,883	6,581	11,190	1,208,239
[차입주체별]									
기업대출	36,978	4,744	33,663	3,087	18,620	3,710	5,918	8,325	634,029
(대기업)	4,428	15	7,269	-245	6,068	-412	1,391	3,821	58,925
(중소기업)	32,550	4,728	26,394	3,331	12,552	4,121	4,528	4,503	575,104
가계대출 ²⁾	5,917	1,238	15,166	-2,833	3,244	-356	492	2,374	553,218
(주택담보대출)	17,262	1,611	23,351	-1,598	8,597	942	1,703	2,752	472,993
(기타대출)	-11,345	-373	-8,185	-1,235	-5,353	-1,298	-1,211	-378	80,225
공공 및 기타자금대출	1,144	280	954	858	1,263	529	171	491	20,992
[용도별]									
시설자금	25,207	3,199	19,768	1,211	10,982	3,233	1,688	5,851	365,785
운전자금	18,831	3,064	30,016	-99	12,144	650	4,894	5,338	842,454

주: 1) 기말 잔액의 전기말대비 증감 기준

2) 한국주택금융공사 정책모기지론 양도분 미포함

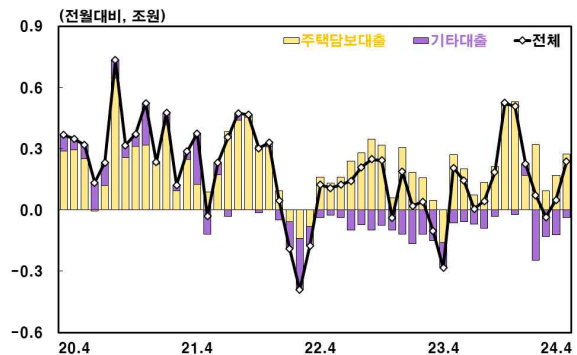
자료: 한국은행

예금은행 기업대출 증감액



자료: 한국은행

예금은행 가계대출 증감액



자료: 한국은행

(비은행 금융기관)

□ 비은행 금융기관 여신은 전월대비 증가로 전환('24.3월중 -1,246억원 → '24.4월중 +929억원)

- 금융기관별로는 새마을금고(-445억원 → +917억원)가 증가로 전환
- 차입주체별로는 기업대출(-41억원 → +1,860억원)이 증가로 전환되고, 가계대출(-1,135억원 → -849억원) 감소규모가 축소

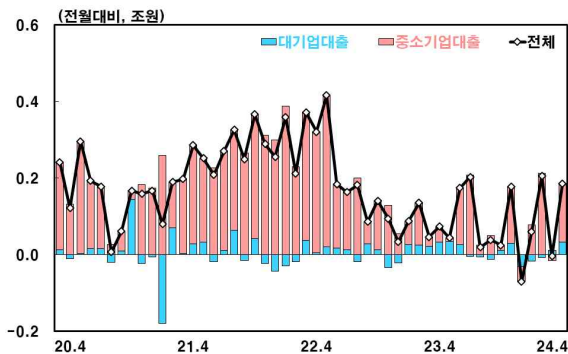
인천지역 비은행 금융기관 여신 현황¹⁾

(기간중 증감액, 억원)

	2022		2023		2024				'24.4월말 잔액
	연중	4월	연중	4월	연중	2월	3월	4월	
비은행 금융기관	23,035	2,467	-6,210	-950	-734	352	-1,246	929	324,707
[금융기관별]									
신탁회사 ²⁾	120	5	-7	-1	-68	-8	-13	-14	382
상호저축은행	-3,845	-872	-7,307	-911	-1,188	828	-960	-367	30,189
신용협동조합	4,742	438	1,675	-174	-982	-342	-435	-201	44,120
상호금융	13,510	1,567	4,445	-298	2,010	455	597	451	163,112
새마을금고	8,570	1,386	-6,323	48	-711	-517	-445	917	79,913
기타 ³⁾	-63	-57	1,308	384	205	-65	10	143	6,991
[차입주체별]									
기업대출	25,661	3,210	9,537	738	4,479	2,054	-41	1,860	189,296
(대기업)	146	49	1,572	332	209	-71	117	329	8,365
(중소기업)	25,515	3,160	7,965	406	4,270	2,126	-159	1,531	180,931
가계대출 ⁴⁾	-3,772	-905	-14,048	-1,470	-4,689	-1,452	-1,135	-849	121,198
(주택담보대출)	2,214	95	-3,220	-609	-348	-480	-113	448	51,750
(기타대출)	-5,986	-1,000	-10,828	-861	-4,341	-972	-1,022	-1,297	69,448
공공 및 기타자금대출	1,146	162	-1,699	-218	-524	-250	-70	-82	14,213

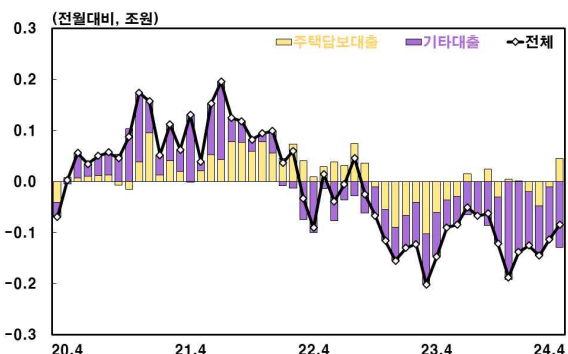
주: 1) 기말 잔액의 전기말대비 증감 기준 2) 은행, 증권 및 보험회사의 신탁업
 3) 수출입은행과 우체국 4) 한국주택금융공사 정책모기지론 양도분 미포함
 자료: 한국은행

비은행 금융기관 기업대출 증감액



자료: 한국은행

비은행 금융기관 가계대출 증감액



자료: 한국은행

Ⅱ. 수신 동향

□ 2024.4월중 인천지역 **금융기관 수신 감소액**은 **10,463억원**으로 전월대비 **감소**로 **전환**(‘24.3월중 +18,767억원 → ‘24.4월중 -10,436억원)

○ 예금은행(+11,719억원 → -14,718억원)은 전월대비 감소로 전환되었으며, 비은행 금융기관(+7,047억원 → +4,283억원)은 전월대비 증가규모가 축소

인천지역 금융기관 수신 현황¹⁾

(기간중 증감액, 억원)

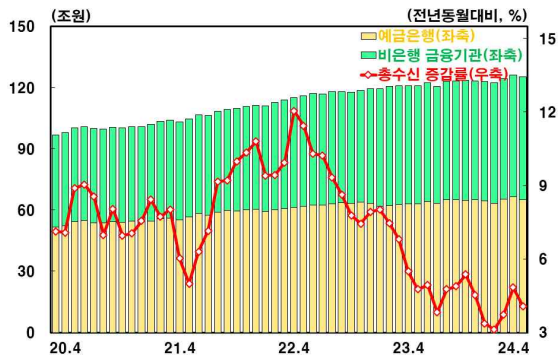
	2022		2023		2024			'24.4월말 잔액	
	연중	4월	연중	4월	연중	2월	3월		4월
총수신	82,390	12,980	34,337	-1,138	22,874	18,976	18,767	-10,436	1,251,570
예금은행 ²⁾	28,500	5,814	13,264	1,384	4,669	20,146	11,719	-14,718	650,197
비은행 금융기관	53,890	7,166	21,073	-2,522	18,205	-1,171	7,047	4,283	601,373

주: 1) 기말 잔액의 전기말대비 증감 기준

2) CD(양도성예금증서), RP(환매조건부채권), 매출어음 및 금융채 포함

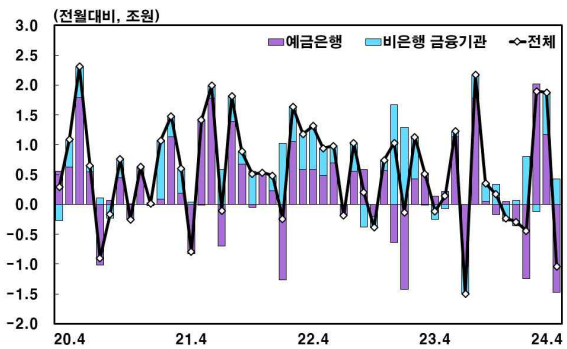
자료: 한국은행

금융기관 수신 잔액 및 증감률



자료: 한국은행

기관별 수신 증감액



자료: 한국은행

(예금은행)

- **예금은행 수신**은 전월대비 **감소로 전환**(‘24.3월중 +11,719억원 → ‘24.4월 -14,718억원)
- 요구불예금(-2,639억원 → -3,912억원)은 보통예금이 감소로 전환되면서 감소규모가 확대
- 저축성예금(+12,672억원 → -7,340억원)은 기업자유예금과 정기예금이 감소로 전환되면서 감소로 전환
- 시장성수신(+1,687억원 → -3,467억원)은 CD가 감소로 전환되면서 감소로 전환

인천지역 예금은행 수신 현황¹⁾

(기간중 증감액, 억원)

	2022		2023		2024				'24.4월말 잔액
	연중	4월	연중	4월	연중	2월	3월	4월	
예금은행	28,500	5,814	13,264	1,384	4,669	20,146	11,719	-14,718	650,197
요구불예금	-8,578	1,011	-20,985	-3,515	-4,035	4,743	-2,639	-3,912	129,690
(보통예금)	-12,980	609	-8,552	-518	-595	1,713	5,103	-3,544	98,561
(별단예금)	-1,545	-30	-6,495	-302	183	136	417	-301	5,580
(공금예금)	5,332	70	-11,863	-2,857	-1,340	3,046	-8,970	425	19,722
저축성예금	26,684	4,437	20,926	4,028	10,523	15,506	12,672	-7,340	470,050
(정기예금)	68,465	6,299	14,497	5,340	14,987	14,720	1,382	-1,697	246,608
(정기적금)	2,263	413	5,295	597	-6,170	-6,323	-751	475	15,960
(저축예금)	-29,445	-674	273	833	2,765	4,283	1,434	-1,376	119,613
(기업자유예금)	-10,814	-1,514	3,193	-2,484	-1,021	2,836	10,615	-4,784	82,965
시장성수신 ²⁾	10,393	366	13,323	871	-1,819	-102	1,687	-3,467	50,457
(금융채)	10,474	390	7,119	830	2,835	851	1,133	-238	48,161
(CD)	-10	-33	6,182	45	-4,664	-956	539	-3,225	2,208
(RP매도)	-76	0	0	0	0	0	0	0	1
(매출어음)	7	8	21	-4	10	3	15	-4	87

주: 1) 기말 잔액의 전기말대비 증감 기준

2) CD(양도성예금증서), RP(환매조건부채권), 매출어음 및 금융채

자료: 한국은행

(비은행 금융기관)

□ 비은행 금융기관 수신은 전월대비 증가규모가 축소('24.3월중 +7,047억원 → '24.4월중 +4,283억원)

○ 상호금융(+1,778억원 → +714억원)과 새마을금고(+1,834억원 → +419억원) 증가규모가 축소

인천지역 비은행 금융기관 수신 현황¹⁾

(기간중 증감액, 억원)

	2022		2023		2024			'24.4월말 잔액	
	연중	4월	연중	4월	연중	2월	3월		4월
비은행 금융기관	53,890	7,166	21,073	-2,522	18,205	-1,171	7,047	4,283	601,373
자산운용회사 ²⁾	-4,366	326	706	531	1,731	-552	808	274	30,021
신탁회사 ³⁾	19,316	3,139	8,154	-1,304	10,632	-1,461	2,923	3,207	138,167
상호저축은행	-688	-109	-6,809	-867	-4,076	-1,657	-882	-693	31,475
신용협동조합	5,517	565	2,979	342	2,192	925	591	312	57,540
상호금융	17,477	1,975	13,003	1,396	5,414	213	1,778	714	204,397
새마을금고	14,799	1,345	56	-2,590	2,663	1,442	1,834	419	112,900
우체국예금	1,838	-75	2,982	-30	-350	-80	-3	49	26,873

주: 1) 기말 잔액의 전기말대비 증감 기준

2) 수익증권 및 펀드 판매잔액

3) 은행, 증권 및 보험회사의 신탁업

자료: 한국은행

<참고>

2024년 4월중 인천지역 신용보증 동향

- 2024.4월중 인천지역 **신용보증기관의 신용보증**은 전월대비 **증가규모가 확대**(‘24.3월중 +64억원 → ‘24.4월중 +369억원)
 - 기관별로는 신용보증기금과 인천신용보증재단이 전월대비 증가규모가 확대
 - 업종별로는 건설업 등에서 전월대비 증가규모가 확대

인천지역 신용보증 현황

(기간중 증감액, 억원)

	2022		2023		2024				'24.4월말 잔액
	연중	4월	연중	4월	연중	2월	3월	4월	
신용보증	2,333	679	-610	174	-1,375	-363	64	369	67,287
[보증기관별]									
기술보증기금	57	103	401	64	-45	49	-20	32	11,868
신용보증기금	1,659	453	191	257	74	-64	40	242	34,753
인천신용보증재단	617	123	-1,202	-148	-1,404	-348	44	95	20,666
[업종별]									
제조업	-134	152	-312	58	-605	-136	-101	-90	24,394
도소매업	916	201	-24	55	-159	-62	152	126	18,422
건설업	211	69	288	73	-23	-38	18	48	3,181
기타 ¹⁾	1,339	258	-560	-11	-588	-128	-4	286	21,291

주: 1) 숙박 및 음식점업 등 도소매업을 제외한 서비스업 포함
자료: 기술보증기금, 신용보증기금, 인천신용보증재단

<별첨>

인천지역 금융기관 여수신 잔액

(기말 잔액, 억원)

연월말	총여신					총수신		
	예금은행	비은행 금융기관	가계대출	기업대출		예금은행	비은행 금융기관	
2019	1,161,951	921,579	240,371	586,212	545,601	941,731	495,595	446,135
2020	1,284,716	1,020,785	263,931	625,602	626,635	1,008,127	545,272	462,854
2021	1,399,907	1,091,291	308,616	672,598	694,387	1,111,969	603,764	508,205
2022	1,466,980	1,135,330	331,651	674,743	757,026	1,194,359	632,264	562,095
2023	1,510,553	1,185,112	325,441	675,861	800,226	1,228,696	645,528	583,168
2022.1	1,405,634	1,092,679	312,955	671,053	700,874	1,109,524	591,068	518,456
2	1,405,825	1,089,837	315,988	667,736	704,113	1,125,911	601,645	524,266
3	1,414,488	1,094,925	319,563	665,658	713,784	1,137,866	607,478	530,388
4	1,423,218	1,101,188	322,030	665,991	721,738	1,150,846	613,292	537,554
5	1,435,104	1,108,557	326,547	667,214	731,292	1,160,286	618,173	542,112
6	1,441,753	1,113,360	328,393	668,062	737,075	1,170,102	625,173	544,929
7	1,448,650	1,118,893	329,757	669,425	742,504	1,168,201	623,567	544,634
8	1,456,298	1,124,260	332,038	671,982	747,380	1,178,482	629,156	549,326
9	1,462,030	1,129,333	332,696	674,206	751,260	1,180,519	634,982	545,537
10	1,468,670	1,135,334	333,335	675,975	755,959	1,176,627	633,005	543,622
11	1,469,898	1,136,830	333,069	674,417	758,728	1,184,063	638,647	545,416
12	1,466,980	1,135,330	331,651	674,743	757,026	1,194,359	632,264	562,095
2023.1	1,467,524	1,136,482	331,042	673,645	758,795	1,193,043	618,059	574,985
2	1,470,464	1,139,388	331,076	672,828	762,675	1,204,354	622,347	582,007
3	1,471,578	1,142,389	329,189	669,772	767,239	1,209,478	627,580	581,897
4	1,471,739	1,143,500	328,239	665,469	771,064	1,208,340	628,964	579,375
5	1,477,789	1,150,078	327,711	666,641	775,416	1,209,752	631,098	578,654
6	1,481,823	1,153,437	328,386	667,237	778,863	1,221,986	642,402	579,585
7	1,487,186	1,157,297	329,889	666,787	784,617	1,206,966	632,122	574,844
8	1,492,296	1,162,890	329,406	666,544	789,644	1,228,695	649,914	578,780
9	1,498,956	1,169,860	329,097	667,761	795,928	1,232,239	650,353	581,887
10	1,504,721	1,176,688	328,033	671,798	797,455	1,233,948	648,681	585,267
11	1,513,604	1,185,843	327,761	674,998	803,170	1,231,633	649,117	582,516
12	1,510,553	1,185,112	325,441	675,861	800,226	1,228,696	645,528	583,168
2024.1	1,511,257	1,186,585	324,672	675,342	801,499	1,224,263	633,050	591,214
2	1,515,492	1,190,468	325,024	673,534	807,263	1,243,239	653,196	590,043
3	1,520,827	1,197,049	323,778	672,891	813,140	1,262,006	664,915	597,090
4	1,532,946	1,208,239	324,707	674,416	823,325	1,251,570	650,197	601,373