



보도자료

이 자료는 배포시부터 취급하여 주십시오.

제 목 : 2023년 9월중 부산지역 금융기관 여수신 동향

<요 약>

- 2023.9월중 부산지역 금융기관 여신은 증가폭이 확대
(23.8월 +4,037억원 → 23.9월 +8,199억원)
 - 차주별로 보면 기업대출(+4,459억원 → +5,284억원)과 가계대출(+272억원 → +2,525억원) 모두 증가폭이 확대
 - 기관별로 보면 비은행금융기관(-370억원 → -2,115억원)에서 감소폭이 확대된 반면 예금은행(+4,407억원 → +1조 314억원)은 증가폭이 크게 확대
- 2023.9월중 부산지역 금융기관 수신은 증가폭이 축소
(23.8월 +1조 1,797억원 → 23.9월 +251억원)

부산지역 금융기관 여수신 동향

(기간중 잔액 증감, 억원)

		2022			2023					
		연간	9월	1~9월	7월	8월	9월	1~9월	9월말잔액	
총	여 신	103,389	11,875	95,417	6,983	4,037	8,199	33,790	1,965,671	
차입주체	가 계 대 출	11	-521	-6,516	4,862	272	2,525	-7,811	756,608	
	기 업 대 출	102,218	11,579	97,329	2,376	4,459	5,284	42,829	1,146,901	
	공공 및 기타 대출	1,160	817	4,604	-255	-694	390	-1,228	62,162	
금융기관	예 금 은 행	54,996	4,541	50,607	6,724	4,407	10,314	40,428	1,526,800	
	비 은행 금융 기관	48,393	7,334	44,810	259	-370	-2,115	-6,638	438,871	
총	수 신	111,598	6,492	97,934	-6,958	11,797	251	19,641	2,002,242	

자료 : 한국은행

문의처 : 기획조사부 기획금융팀 조사역 김미라, 서문주

Tel : 051-240-3802 Fax : 051-240-3811 E-mail : busan@bok.or.kr

“한국은행 보도자료는 인터넷(<http://www.bok.or.kr>)의 “지역본부-부산본부”에도 수록되어 있습니다.”



한국은행 부산본부

(붙임)

2023년 9월중 부산지역 금융기관 여수신 동향

2023. 11

한국은행 부산본부

1 금융기관 여신

가. 가계대출

□ 2023.9월중 부산지역 금융기관의 가계대출은 증가폭이 확대
(23.8월 +272억원 → 23.9월 +2,525억원, 9월말 잔액: 75조 6,608억원)

- (대출종류별) 주택담보대출(+449억원 → +3,862억원)은 9월 입주물량 증가에 따른 집단대출 수요로 증가세가 확대되었고, 기타대출(-177억원 → -1,336억원)은 명절 상여금 유입 등 계절요인으로 감소폭이 확대
- (금융기관별) 예금은행(+823억원 → +4,233억원)은 증가폭이 확대되었고, 비은행금융기관(-551억원 → -1,707억원)은 감소폭 확대

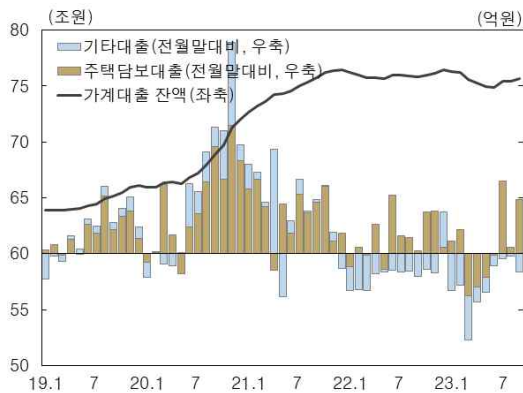
부산지역 금융기관 가계대출

(기간중 잔액 증감, 억원)

	연간	2022				2023		
		9월	1~9월	7월	8월	9월	1~9월	9월말잔액
합 계	11	-521	-5,664	4,862	272	2,525	-7,811	756,608
(주택담보대출)	13,636	729	7,678	5,206	449	3,862	4,913	556,241
(기타대출)	-13,624	-1,250	-13,342	-344	-177	-1,336	-12,724	200,367
예금은행	-2,362	-1,202	-7,474	5,380	823	4,233	3,641	620,322
(주택담보대출)	9,200	55	3,683	5,249	655	4,804	9,167	494,763
(기타대출)	-11,562	-1,257	-11,157	131	168	-571	-5,526	125,559
비은행금융기관	2,373	681	1,810	-519	-551	-1,707	-11,452	136,286
(주택담보대출)	4,436	674	3,995	-43	-206	-943	-4,254	61,478
(기타대출)	-2,063	7	-2,185	-476	-345	-764	-7,198	74,808

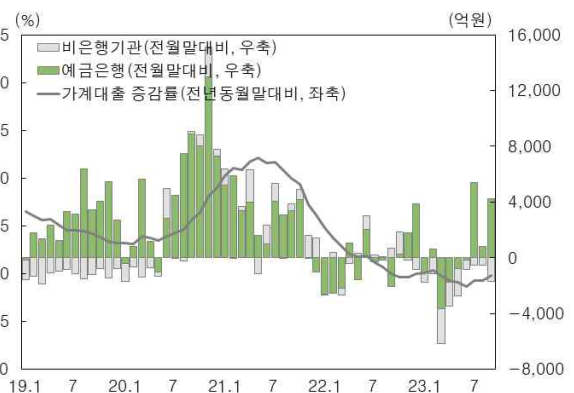
자료 : 한국은행

부산지역 대출종류별 가계대출 증감 추이



자료 : 한국은행

부산지역 금융기관별 가계대출 증감 추이



자료 : 한국은행

나. 기업대출

□ 2023.9월중 기업대출은 증가폭이 확대

(23.8월 +4,459억원 → 23.9월 +5,284억원, 9월말 잔액: 114조 6,901억원)

○ (기업규모별) 대기업(-1,574억원 → +3,080억원)은 운전자금을 중심으로 증가 전환하였고, 중소기업(+6,032억원 → +2,203억원)은 전월에 비해 증가폭이 축소

○ (금융기관별) 예금은행(+3,855억원 → +5,602억원)의 증가폭이 확대되었으며, 비은행금융기관(+604억원 → -318억원)은 감소로 전환

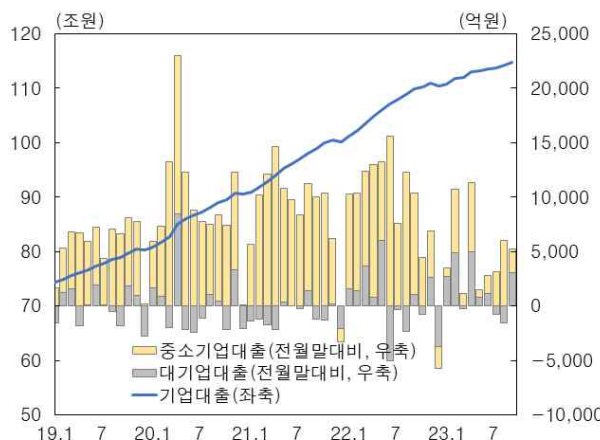
부산지역 금융기관 기업대출

(기간중 잔액 증감, 억원)

	계	2022			2023			1~9월	9월말잔액
		연간	9월	1~9월	7월	8월	9월		
합	계	102,218	11,579	97,329	2,376	4,459	5,284	42,829	1,146,901
(대기업)		5,049	1,054	6,883	-787	-1,574	3,080	15,072	88,643
(중소기업)		97,169	10,525	90,446	3,163	6,032	2,203	27,757	1,058,258
예금은행		55,128	5,926	55,973	1,417	3,855	5,602	36,137	884,107
(대기업)		594	1,147	4,719	-993	-416	3,123	10,528	70,320
(중소기업)		54,534	4,778	51,254	2,411	4,270	2,479	25,609	813,788
비은행금융기관		47,090	5,653	41,356	959	604	-318	6,692	262,794
(대기업)		4,455	-93	2,164	206	-1,158	-43	4,544	18,324
(중소기업)		42,635	5,746	39,192	753	1,762	-276	2,148	244,470

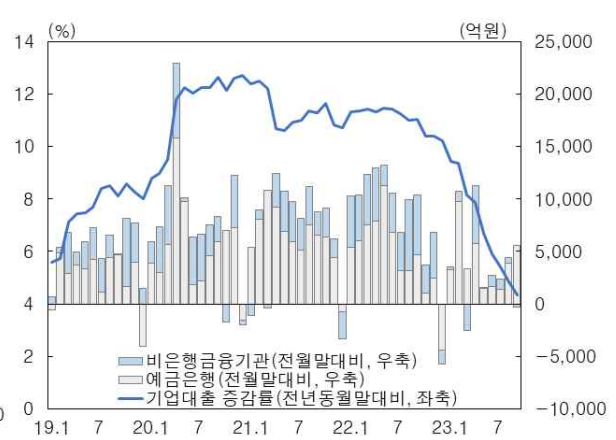
자료 : 한국은행

부산지역 기업규모별 기업대출 증감 추이



자료 : 한국은행

부산지역 금융기관별 기업대출 증감 추이



자료 : 한국은행

2 금융기관 수신

- (예금은행) 2023.9월중 부산지역 예금은행의 수신은 증가폭이 축소
(23.8월 +1조 141억원 → 23.9월 +4,181억원, 9월말 잔액: 114조 6,051억원)
 - 요구불예금(+2,586억원 → -2,401억원)이 지자체의 재정자금집행 등으로 인출되면서 공금예금(+2,811억원 → -3,773억원)을 중심으로 감소로 전환
 - 시장성수신(-5,308억원 → +5,542억원)은 양도성예금증서(-4,324억원 → +5,422억원)가 늘어나면서 증가로 전환
- (비은행금융기관) 비은행금융기관 수신은 신탁회사(+3,804억원 → -7,436억원)를 중심으로 감소로 전환
(23.8월 +1,656억원 → 23.9월 -3,930억원, 9월말 잔액: 85조 6,191억원)

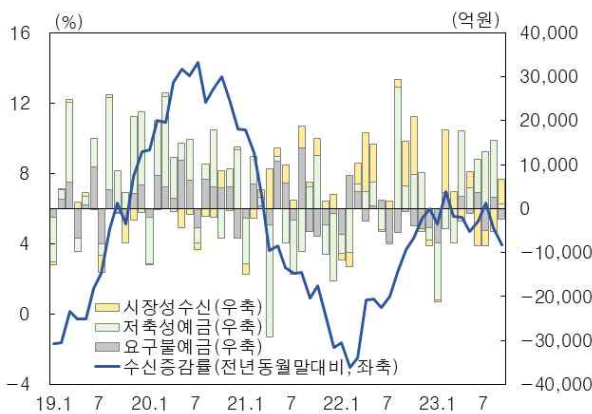
부산지역 금융기관 수신

(기간중 잔액 증감, 억원)

	2022			2023				
	연간	9월	1~9월	7월	8월	9월	1~9월	9월말잔액
총 수신	111,598	6,492	97,934	-6,958	11,797	251	19,641	2,002,242
예금은행	62,933	16,269	52,858	4,524	10,141	4,181	31,536	1,146,051
요구불예금	-21,416	-515	-8,482	-5,038	2,586	-2,401	-3,939	147,657
저축성예금	37,117	6,465	25,363	12,949	12,863	1,040	28,603	853,421
시장성수신	47,232	10,318	35,978	-3,387	-5,308	5,542	6,872	144,974
비은행금융기관	48,666	-9,777	45,076	-11,482	1,656	-3,930	-11,895	856,191

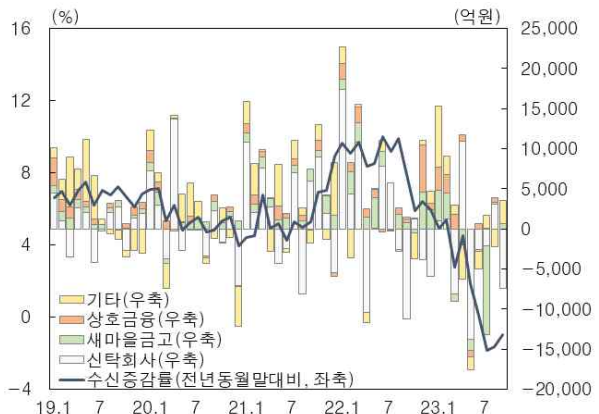
자료 : 한국은행

예금은행 수신증감¹⁾ 추이



주 : 1) 전월말대비
자료 : 한국은행

비은행금융기관 수신증감¹⁾ 추이



3 보증기관의 보증규모

- 2023.9월중 부산지역 보증기관의 보증규모는 감소로 전환
 (23.8월 +1,165억원 → 23.9월 -7,982억원, 9월말 잔액: 11조 9,329억원)

보증 증감액

(기간중, 억원)

	2022			2023					
	연간	9월	1~9월	7월	8월	9월	1~9월	9월말잔액	
합 계	4,833	1,287	7,878	-965	1,165	-7,982	-6,098	119,329	
<보증종류별>									
(대출보증)	5,145	525	4,921	296	206	299	1,862	91,942	
(비은행대출보증)	-222	-17	-37	-2	-125	-35	25	3,420	
(기타 ¹⁾)	-90	779	2,994	-1,260	1,083	-8,246	-7,985	23,966	
<업종별>									
제조업	5	-26	59	146	156	69	741	32,859	
건설업	346	49	289	50	-28	47	257	4,787	
도소매업	1,831	203	1,875	-31	39	6	102	28,935	
운수업	260	886	3,396	-1,227	1,074	-8,232	-7,904	26,456	
기타	2,391	175	2,259	97	-76	128	707	26,293	

주 : 1) 지급보증에 대한 보증, 상거래 보증 등 대출 외 보증 및 해양진흥공사의 보증
 자료 : 신용보증기금, 기술보증기금, 부산신용보증재단, 해양진흥공사

<참고1>

금융기관 여신

(기간중 증감액, 억원)

		2022					2023			
		연간	9월	1~9월	7월	8월	9월	1~9월	9월 말잔액	
총	여신	103,389	11,875	95,417	6,983	4,037	8,199	33,790	1,965,671	
예	금 은 행	54,996	4,541	50,607	6,724	4,407	10,314	40,428	1,526,800	
차입주체별	가계대출	-2,362	-1,202	-7,474	5,380	823	4,233	3,641	620,322	
	(주택담보대출)	9,200	55	3,683	5,249	655	4,804	9,167	494,763	
	기업대출	55,128	5,926	57,210	1,417	3,855	5,602	36,137	884,107	
	(대기업)	594	1,147	4,719	-993	-416	3,123	10,528	70,320	
	(중소기업)	54,534	4,778	52,492	2,411	4,270	2,479	25,609	813,788	
	공공 및 기타자금대출	2,229	-183	871	-74	-271	480	650	22,371	
자금별	금융자금	52,960	5,786	47,303	6,378	4,123	9,577	41,243	1,491,194	
	(할인어음)	319	43	-302	-72	-121	261	-444	2,232	
	(당좌대출)	-113	234	491	-267	256	126	1,322	2,656	
	(일반자금)	51,230	6,920	47,692	6,643	5,186	5,802	43,869	1,268,744	
	채정자금	2,036	-1,246	3,304	346	283	737	-816	35,606	
용도별	시설자금	29,322	2,046	28,874	1,031	1,068	2,092	12,263	419,780	
	운전자금	25,674	2,494	21,733	5,693	3,339	8,222	28,164	1,107,019	
비은행금융기관		48,393	7,334	44,810	259	-370	-2,115	-6,638	438,871	
차입주체별	가계대출	2,373	681	1,810	-519	-551	-1,707	-11,452	136,286	
	(주택담보대출)	4,436	674	3,995	-43	-206	-943	-4,254	61,478	
	기업대출	47,090	5,653	41,356	959	604	-318	6,692	262,794	
	(대기업)	4,455	-93	2,164	206	-1,158	-43	4,544	18,324	
	(중소기업)	42,635	5,746	39,192	753	1,762	-276	2,148	244,470	
	기타	-1,069	1,000	1,643	-181	-423	-89	-1,878	39,791	
기관별	신탁회사 ¹⁾	-937	1,313	1,125	45	-20	207	971	5,123	
	상호저축은행	6,448	880	6,219	218	431	-220	-3,810	55,831	
	신용협동조합	10,776	1,048	9,907	93	382	-765	-675	89,061	
	상호금융	9,504	791	8,704	412	1,137	1,275	3,164	138,637	
	새마을금고	14,031	1,215	12,201	-850	-1,218	-2,471	-11,075	127,644	
	기타 ²⁾	8,572	2,087	6,653	340	-1,082	-140	4,787	22,575	

주 : 1) 은행, 증권 및 보험회사의 신탁업 2) 수출입은행, 우체국
 자료 : 한국은행

<참고2>

금융기관 수신

(기간중 증감액, 억원)

	2022					2023			
	연간	9월	1~9월	7월	8월	9월	1~9월	9월말잔액	
총 수 신	111,598	6,492	97,934	-6,958	11,797	251	19,641	2,002,242	
예 금 은 행	62,933	16,269	52,858	4,524	10,141	4,181	31,536	1,146,051	
예 금	15,701	5,950	16,880	7,911	15,449	-1,361	24,664	1,001,077	
요 구 불 예 금	-21,416	-515	-8,482	-5,038	2,586	-2,401	-3,939	147,657	
(보 통 예 금)	-17,534	195	-6,598	-4,213	-342	678	-3,678	116,375	
(별 단 예 금)	-2,266	293	-146	-256	322	-180	-487	16,827	
(공 금 예 금)	-1,454	-903	-1,547	-451	2,811	-3,773	-482	11,804	
저 축 성 예 금	37,117	6,465	25,363	12,949	12,863	1,040	28,603	853,421	
(정 기 예 금)	96,410	13,268	42,036	11,333	9,810	-1,828	30,769	512,048	
(정 기 적 금)	3,100	567	3,901	1,062	834	1,084	7,312	32,254	
(저 축 예 금)	-47,110	-5,548	-23,143	-42	-230	1,226	-1,087	188,619	
(기업자유예금)	-10,642	-1,627	4,522	584	2,489	558	-5,663	113,930	
시 장 성 수 신	47,232	10,318	35,978	-3,387	-5,308	5,542	6,872	144,974	
(양도성예금증서)	38,658	9,309	25,540	131	-4,324	5,422	18,846	93,785	
(환매조건부채권매도)	33	-260	-164	-78	77	-101	-117	3,291	
(매 출 어 음)	-111	-7	9	22	-3	-2	21	216	
(금 융 채)	8,652	1,277	10,592	-3,462	-1,058	223	-11,878	47,681	
비 은 행 금 융 기 관	48,666	-9,777	45,076	-11,482	1,656	-3,930	-11,895	856,191	
중 합 금 융 회 사	0	0	0	0	0	0	0	0	
자 산 운 용 회 사	-16,103	-318	-8,323	921	706	1,289	8,847	77,905	
신 탁 회 사 ¹⁾	13,596	-11,249	22,062	-2,069	3,084	-7,436	-17,683	191,637	
상 호 저 축 은 행	7,627	1,296	3,830	600	-2,196	1,704	-1,546	73,651	
신 용 협 동 조 합	14,071	356	10,428	-499	-352	-169	2,934	103,780	
상 호 금 융	14,677	486	7,987	45	510	66	8,318	170,746	
새 마 을 금 고	22,585	778	16,061	-11,160	268	631	-7,750	181,752	
우 체 국 예 금	-7,787	-1,125	-6,970	679	-363	-15	-5,016	56,721	

주 : 1) 은행, 증권 및 보험회사의 신탁업

자료 : 한국은행