



보도자료

이 자료는 배포시부터 취급하여 주십시오.

제 목 : 2023년 6월중 부산지역 금융기관 여수신 동향

<요 약>

- 2023.6월중 부산지역 금융기관 **여신**은 **증가로 전환**
(23.5월 -176억원 → 23.6월 +2,297억원)
 - 차주별로 보면 가계대출(-2,701억원 → -761억원)은 감소폭이 축소되었으며, 기업대출(+1,472억원 → +2,688억원)은 증가폭이 확대
 - 기관별로 보면 예금은행(+1,775억원 → +1,662억원)은 증가폭이 전월보다 소폭 축소되었으나, 비은행금융기관(-1,951억원 → +635억원)이 증가로 전환
- 2023.6월중 부산지역 금융기관 **수신**은 전월에 이어 감소하였으나 **감소폭은 축소**
(23.5월 -1조 380억원 → 23.6월 -1,659억원)

부산지역 금융기관 여수신 동향

(기간중 잔액 증감, 억원)

		2022					2023		
		연간	6월	1~6월	4월	5월	6월	1~6월	6월말잔액
총	여 신	103,389	13,695	65,811	5,694	-176	2,297	14,571	1,946,452
차입주체	가 계 대 출	11	-3,022	-5,015	-4,329	-2,701	-761	-15,258	749,160
	기 업 대 출	102,218	10,530	69,773	10,126	1,472	2,688	30,499	1,134,571
	공공 및 기타 대출	1,160	143	1,053	-103	1,054	370	-670	62,721
금융기관	예 금 은 행	54,996	9,492	39,670	1,781	1,775	1,662	18,983	1,505,356
	비 은행 금융 기관	48,393	4,204	26,142	3,913	-1,951	635	-4,412	441,096
총	수 신	111,598	7,432	68,649	18,814	-10,380	-1,659	14,551	1,997,152

자료: 한국은행

문의처 : 기획조사부 기획금융팀 조사역 김미라, 서문주

Tel: 051-240-3802 Fax: 051-240-3811 E-mail: busan@bok.or.kr

“한국은행 보도자료는 인터넷(<http://www.bok.or.kr>)의 “지역본부-부산본부”에도 수록되어 있습니다.”



한국은행 부산본부

(붙임)

2023년 6월중 부산지역 금융기관 여수신 동향

2023. 8

한국은행 부산본부

1 금융기관 여신

가. 가계대출

□ 2023.6월중 부산지역 금융기관의 가계대출은 전월대비 감소폭이 축소
(23.5월 -2,701억원 → 23.6월 -761억원, 6월말 잔액: 74조 9,160억원)

○ (대출종류별) 주택담보대출(-1,704억원 → -116억원)은 주택시장이 관망세로 돌아서면서 감소폭이 줄었으며, 기타대출(-997억원 → -645억원)도 감소폭이 축소

○ (금융기관별) 예금은행(-792억원 → -170억원), 비은행금융기관(-1,909억원 → -591억원) 모두 감소폭이 축소

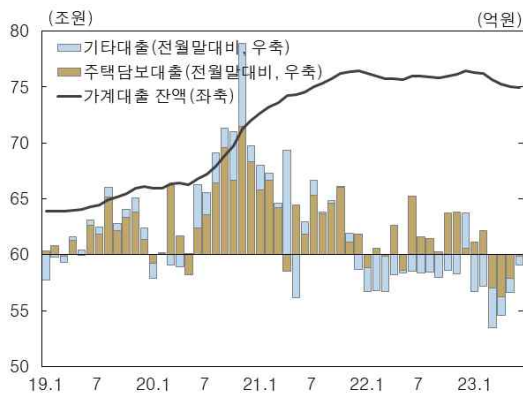
부산지역 금융기관 가계대출

(기간중 잔액 증감, 억원)

	2022					2023		
	연간	6월	1~6월	4월	5월	6월	1~6월	6월말잔액
합 계	11	-3,022	-5,015	-4,329	-2,701	-761	-15,258	749,160
(주택 담 보 대 출)	13,636	4,179	4,548	-3,004	-1,704	-116	-4,603	546,725
(기 타 대 출)	-13,624	-1,156	-9,563	-1,325	-997	-645	-10,655	202,436
예 금 은 행	-2,362	2,042	-5,823	-2,665	-792	-170	-6,795	609,886
(주택 담 보 대 출)	9,200	3,060	1,835	-2,401	-921	-37	-1,541	484,055
(기 타 대 출)	-11,562	-1,018	-7,658	-264	129	-133	-5,254	125,831
비 은 행 금 융 기 관	2,373	981	808	-1,664	-1,909	-591	-8,464	139,274
(주택 담 보 대 출)	4,436	1,119	2,714	-603	-783	-79	-3,063	62,670
(기 타 대 출)	-2,063	-138	-1,906	-1,061	-1,126	-512	-5,401	76,604

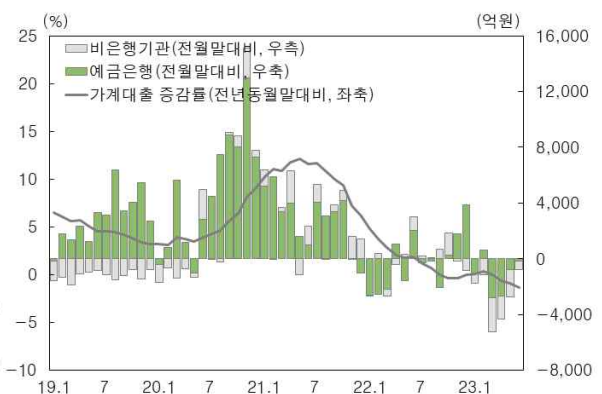
자료: 한국은행

부산지역 대출종류별 가계대출 증감 추이



자료: 한국은행

부산지역 금융기관별 가계대출 증감 추이



자료: 한국은행

나. 기업대출

□ 2023.6월중 기업대출은 반기말 재무비율 관리 등 감소요인에도 불구하고 일부 기업의 운전자금수요 증가로 증가폭이 확대

(23.5월 +1,472억원 → 23.6월 +2,688억원, 6월말 잔액: 113조 4,571억원)

○ (기업규모별) 대기업(+846억원 → +1,145억원), 중소기업(+626억원 → +1,544억원) 모두 증가폭이 확대

○ (금융기관별) 예금은행(+1,460억원 → +1,653억원), 비은행금융기관(+12억원 → +1,035억원) 모두 증가폭이 확대

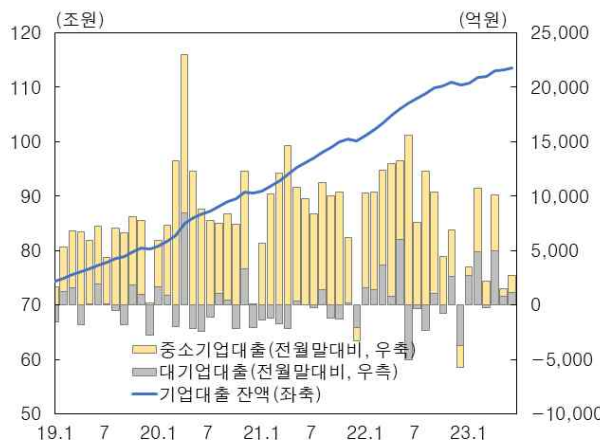
부산지역 금융기관 기업대출

(기간중 잔액 증감, 억원)

	계	2022			2023			1~6월	6월 말잔액
		연간	6월	1~6월	4월	5월	6월		
합	계	102,218	10,530	69,773	10,126	1,472	2,688	30,499	1,134,571
(대기업)		5,049	-5,047	8,491	4,956	846	1,145	14,352	87,923
(중소기업)		97,169	15,578	61,282	5,170	626	1,544	16,147	1,046,648
예금은행		55,128	6,857	44,952	4,627	1,460	1,653	25,263	873,234
(대기업)		594	-5,288	7,713	1,553	74	926	8,814	68,606
(중소기업)		54,534	12,145	37,239	3,075	1,385	727	16,449	804,628
비은행금융기관		47,090	3,674	24,820	5,499	12	1,035	5,236	261,337
(대기업)		4,455	241	778	3,404	771	218	5,538	19,317
(중소기업)		42,635	3,433	24,043	2,095	-760	817	-302	242,020

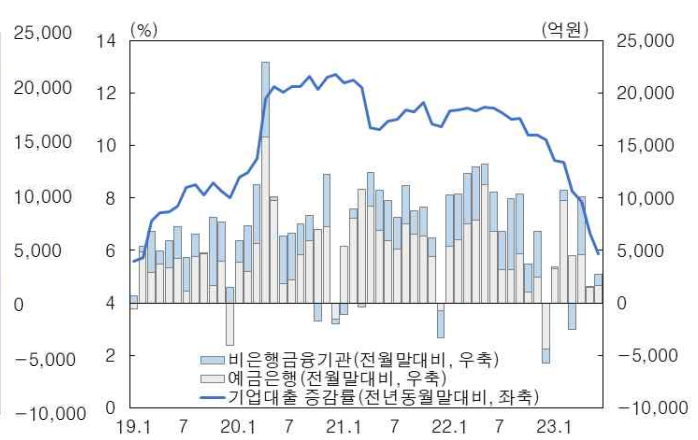
자료 : 한국은행

부산지역 기업규모별 기업대출 증감 추이



자료: 한국은행

부산지역 금융기관별 기업대출 증감 추이



자료: 한국은행

2 금융기관 수신

- (예금은행) 2023.6월중 부산지역 예금은행의 수신은 증가폭이 축소
(23.5월 +7,170억원 → 23.6월 +2,663억원, 6월말 잔액: 112조 7,205억원)
 - 요구불예금(-1,142억원 → +3,546억원)은 보통예금(-2,390억원 → +3,532억원)이 증가하면서 증가로 전환
 - 시장성수신(+3,647억원 → -8,523억원)은 양도성예금증서(+3,925억원 → -7,695억원)를 중심으로 감소 전환
- (비은행금융기관) 비은행금융기관 수신은 신탁회사(-1조 3,747억원 → -2,546억원)를 중심으로 감소폭 축소
(23.5월 -1조 7,550억원 → 23.6월 -4,321억원, 6월말 잔액: 86조 9,947억원)

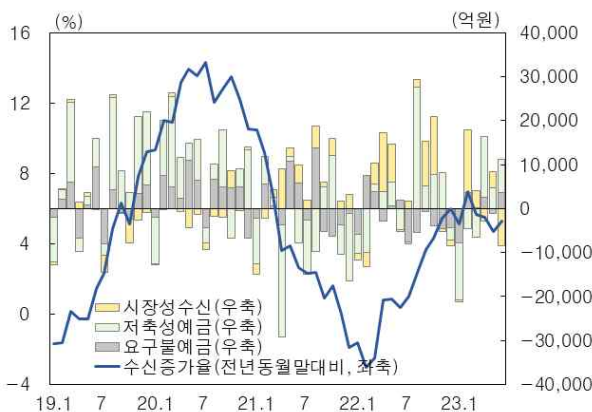
부산지역 금융기관 수신

(기간중 잔액 증감, 억원)

	2022			2023					
	연간	6월	1~6월	4월	5월	6월	1~6월	6월말잔액	
총 수신	111,598	7,432	68,649	18,814	-10,380	-1,659	14,551	1,997,152	
예금은행	62,933	-3,281	19,102	13,407	7,170	2,663	12,690	1,127,205	
요구불예금	-21,416	1,880	5,244	2,518	-1,142	3,546	914	152,510	
저축성예금	37,117	-4,853	-8,374	13,842	4,665	7,640	1,751	826,568	
시장성수신	47,232	-308	22,232	-2,953	3,647	-8,523	10,025	148,127	
비은행금융기관	48,666	10,713	49,547	5,406	-17,550	-4,321	1,861	869,947	

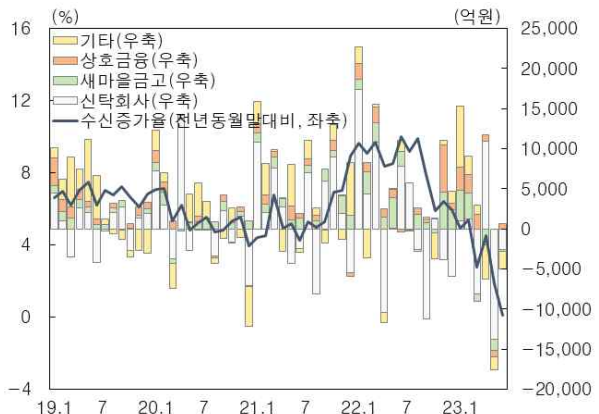
자료 : 한국은행

예금은행 수신증감¹⁾ 추이



주: 1) 전월말대비
자료: 한국은행

비은행금융기관 수신증감¹⁾ 추이



3 보증기관의 보증규모

- 2023.6월중 부산지역 보증기관의 보증규모는 감소폭이 확대
(23.5월 -79억원 → 23.6월 -1,261억원, 6월말 잔액: 12조 7,112억원)

보증 증감액

(기간중, 억원)

	2022			2023				
	연간	6월	1~6월	4월	5월	6월	1~6월	6월말잔액
합 계	4,833	562	4,459	1,735	-79	-1,261	1,685	127,112
<보증종류별>								
(대출보증)	5,145	-98	2,595	781	-204	-639	1,061	91,141
(비은행대출보증)	-222	-11	-98	-45	11	60	187	3,582
(기타 ¹⁾)	-90	670	1,962	999	114	-682	438	32,389
<업종별>								
제조업	5	-101	66	478	-93	-332	370	32,488
건설업	346	-6	162	35	40	20	188	4,718
도소매업	1,831	34	1,092	42	-85	-66	87	28,920
운수업	260	721	2,150	1,026	151	-784	482	34,842
기타	2,391	-87	989	155	-91	-99	558	26,144

주 : 1) 지급보증에 대한 보증, 상거래 보증 등 대출 외 보증 및 해양진흥공사의 보증
자료 : 신용보증기금, 기술보증기금, 부산신용보증재단, 해양진흥공사

<참고1>

금융기관 여신

(기간중 증감액, 억원)

		2022					2023			
		연간	6월	1~6월	4월	5월	6월	1~6월	6월말잔액	
총 여신		103,389	13,695	65,811	5,694	-176	2,297	14,571	1,946,452	
예금은행		54,996	9,492	39,670	1,781	1,775	1,662	18,983	1,505,356	
차입주체별	가계대출	-2,362	2,042	-5,823	-2,665	-792	-170	-6,795	609,886	
	(주택담보대출)	9,200	3,060	1,835	-2,401	-921	-37	-1,541	484,055	
	기업대출	55,128	6,857	44,952	4,627	1,460	1,653	25,263	873,234	
	(대기업)	594	-5,288	7,713	1,553	74	926	8,814	68,606	
	(중소기업)	54,534	12,145	37,239	3,075	1,385	727	16,449	804,628	
	공공 및 기타자금 대출	2,229	593	540	-181	1,108	179	515	22,236	
자금별	금융자금	52,960	9,128	35,768	1,881	1,800	1,940	21,165	1,471,116	
	(할인어음)	319	-45	-254	355	-181	-15	-511	2,165	
	(당좌대출)	-113	93	217	62	209	378	1,208	2,542	
	(일반자금)	51,230	11,286	33,168	3,870	2,259	4,951	26,237	1,251,112	
		재정자금	2,036	364	3,902	-100	-25	-278	-2,182	34,240
용도별	시설자금	29,322	4,139	21,070	2,081	581	106	8,072	415,590	
	운전자금	25,674	5,352	18,599	-300	1,194	1,556	10,911	1,089,766	
비은행금융기관		48,393	4,204	26,142	3,913	-1,951	635	-4,412	441,096	
차입주체별	가계대출	2,373	981	808	-1,664	-1,909	-591	-8,464	139,274	
	(주택담보대출)	4,436	1,119	2,714	-603	-783	-79	-3,063	62,670	
	기업대출	47,090	3,674	24,820	5,499	12	1,035	5,236	261,337	
	(대기업)	4,455	241	778	3,404	771	218	5,538	19,317	
	(중소기업)	42,635	3,433	24,043	2,095	-760	817	-302	242,020	
	기타	-1,069	-451	513	78	-54	190	-1,185	40,485	
기관별	신탁회사 ¹⁾	-937	-615	-469	505	270	337	737	4,890	
	상호저축은행	6,448	-129	3,646	-1,208	-597	-725	-4,239	55,402	
	신용협동조합	10,776	1,801	8,032	961	-999	-624	-385	89,350	
	상호금융	9,504	1,184	6,320	55	-216	1,188	341	135,814	
	새마을금고	14,031	1,339	7,738	-1,323	-1,205	-676	-6,535	132,184	
	기타 ²⁾	8,572	623	874	4,922	796	1,136	5,669	23,457	

주 : 1) 은행, 증권 및 보험회사의 신탁업 2) 수출입은행, 우체국
 자료 : 한국은행

<참고2>

금융기관 수신

(기간중 증감액, 억원)

	2022					2023			
	연간	6월	1~6월	4월	5월	6월	1~6월	6월말잔액	
총 수 신	111,598	7,432	68,649	18,814	-10,380	-1,659	14,551	1,997,152	
예 금 은 행	62,933	-3,281	19,102	13,407	7,170	2,663	12,690	1,127,205	
예 금	15,701	-2,974	-3,130	16,360	3,523	11,186	2,664	979,078	
요 구 불 예 금	-21,416	1,880	5,244	2,518	-1,142	3,546	914	152,510	
(보 통 예 금)	-17,534	4,835	5,324	2,130	-2,390	3,532	200	120,253	
(별 단 예 금)	-2,266	-98	387	-194	-359	925	-374	16,940	
(공 금 예 금)	-1,454	-3,113	120	-44	2,226	-1,107	931	13,217	
저 축 성 예 금	37,117	-4,853	-8,374	13,842	4,665	7,640	1,751	826,568	
(정 기 예 금)	96,410	2,719	2,401	9,932	4,158	4,752	11,453	492,732	
(정 기 적 금)	3,100	765	2,534	1,035	1,028	1,085	4,332	29,274	
(저 축 예 금)	-47,110	-3,007	-6,218	873	-2,378	730	-2,040	187,666	
(기업자유예금)	-10,642	-5,197	-5,850	2,406	2,000	1,084	-9,294	110,299	
시 장 성 수 신	47,232	-308	22,232	-2,953	3,647	-8,523	10,025	148,127	
(양도성예금증서)	38,658	-656	16,626	-106	3,925	-7,695	17,617	92,556	
(환매조건부채권매도)	33	19	224	-117	11	185	-14	3,394	
(매출어음)	-111	-19	28	-16	-4	-13	4	199	
(금융채)	8,652	349	5,354	-2,714	-285	-1,000	-7,581	51,978	
비은행금융기관	48,666	10,713	49,547	5,406	-17,550	-4,321	1,861	869,947	
중 합 금 융 회 사	0	0	0	0	0	0	0	0	
자 산 운 용 회 사	-16,103	-1,057	-6,238	-1,121	986	-247	5,932	74,989	
신 탁 회 사 ¹⁾	13,596	7,776	30,064	10,897	-13,747	-2,546	-11,261	198,058	
상 호 저 축 은 행	7,627	458	2,150	-1,203	-416	-778	-1,653	73,543	
신 용 협 동 조 합	14,071	822	8,195	91	-981	-631	3,954	104,800	
상 호 금 융	14,677	-348	6,467	805	-857	656	7,696	170,124	
새 마 을 금 고	22,585	1,920	13,517	-2,012	-1,380	-269	2,512	192,013	
우 체 국 예 금	-7,787	1,142	-5,010	-2,051	-1,154	-506	-5,318	56,419	

주 : 1) 은행, 증권 및 보험회사의 신탁업

자료 : 한국은행