

2015년 12월중 강원 영동지역
금융기관 여수신 동향



한국은행 강원본부

1. 개 황

(수 신)

□ 2015. 12월중 금융기관 수신은 전월대비 94억원 증가
(2015.11월말 잔액 17조 1,681억원 → 2015.12월말 잔액 17조 1,775억원)

- 예금은행 수신(-1,272억원 → -741억원)은 전월에 이어 감소하였으며, 비은행기관 수신(+424억원 → +835억원)은 전월에 이어 증가

(여 신)

□ 2015. 12월중 금융기관 여신은 전월에 이어 1,243억원 증가
(2015.11월말 잔액 9조 8,489억원 → 2015.12월말 잔액 9조 9,731억원)

- 예금은행 여신(+696억원 → +300억원)과 비은행기관 여신(+638억원 → +943억원) 모두 증가세 지속

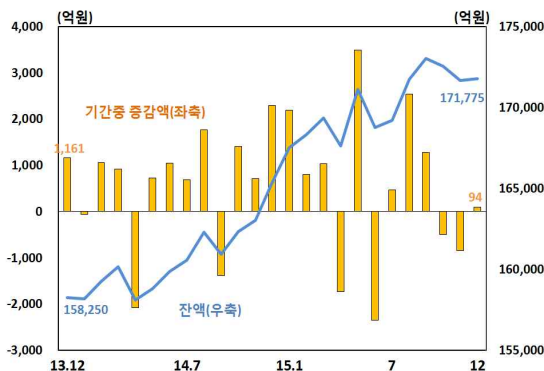
금융기관 여수신 현황

(기간중 증감액, 억원)

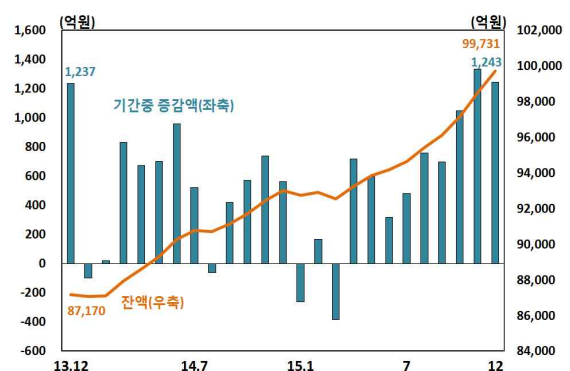
	2013	2014			2015			
		연중	12월	1~12월	11월	12월	1~12월	12월말 잔액
수 신	7,423	7,087	2,291	7,087	-848	94	6,440	171,775 (3.9)
예 금 은 행	2,049	4,025	552	4,025	-1,272	-741	1,459	67,669 (2.2)
비 은행 기관	5,374	3,062	1,739	3,062	424	835	4,981	104,106 (5.0)
여 신	3,524	5,843	563	5,843	1,334	1,243	6,718	99,731 (7.2)
예 금 은 행	2,300	3,875	-239	3,875	696	300	3,590	55,103 (7.0)
비 은행 기관	1,224	1,968	802	1,968	638	943	3,128	44,628 (7.5)

주: ()내는 전년동월말대비 증감률(%)

금융기관 수신 추이



금융기관 여신 추이



2. 예금은행

(수신)

□ 2015. 12월중 예금은행 수신은 전월에 이어 741억원 감소
(2015.11월중 -1,272억원 → 2015.12월중 -741억원, 12월말 잔액 6조 7,669억원)

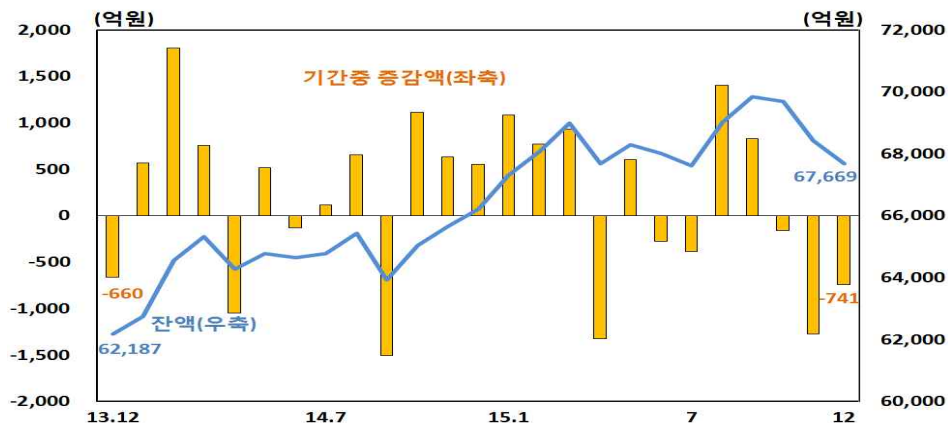
○ 지방자치단체의 재정자금집행으로 정기예금(-993억원 → -2,667억원) 감소폭이 확대된 것에 주로 기인

예금은행 수신 현황

(기간중 증감액, 억원)

	2013	2014			2015				
		11월	12월	1~12월	11월	12월	1~12월	12월말 잔액	
예금은행 수신	2,049	629	552	4,025	-1,272	-741	1,459	67,669	(2.2)
예금	2,238	715	602	5,066	-1,812	-749	-553	63,924	(-0.9)
요구불예금	405	70	775	717	-687	1,115	1,726	12,018	(16.8)
(보통예금)	1,098	30	635	433	-249	1,131	1,146	8,086	(16.5)
(별단예금)	-64	-17	-60	94	171	0	382	1,926	(24.7)
(공금예금)	-630	47	203	153	-584	31	221	1,879	(13.4)
저축성예금	1,832	645	-172	4,349	-1,124	-1,864	-2,280	51,906	(-4.2)
(정기예금)	933	534	-958	2,480	-993	-2,667	-4,496	32,174	(-12.3)
(정기적금)	108	-51	-43	-259	-1	-2	-55	2,144	(-2.5)
(저축예금)	1,219	172	251	1,375	-198	627	2,093	13,054	(19.1)
(기업자유예금)	-597	-31	566	387	62	174	8	2,274	(0.4)
시장성수신	-188	-86	-51	-1,042	539	8	2,013	3,745	(116.0)
(양도성예금증서)	-260	-31	-18	-374	529	0	2,036	2,193	(1290.0)
(환매조건부채권매도)	-3	-2	-1	10	5	2	9	21	(68.7)
(금융채)	73	0	-1	0	5	5	-32	1,531	(-2.0)

주: ()내는 전년동월말대비 증감률(%)



(여 신)

□ 2015. 12월중 예금은행 여신은 전월에 이어 300억원 증가
 (2015.11월중 +696억원 → 2015.12월중 +300억원, 12월말 잔액 5조 5,103억원)

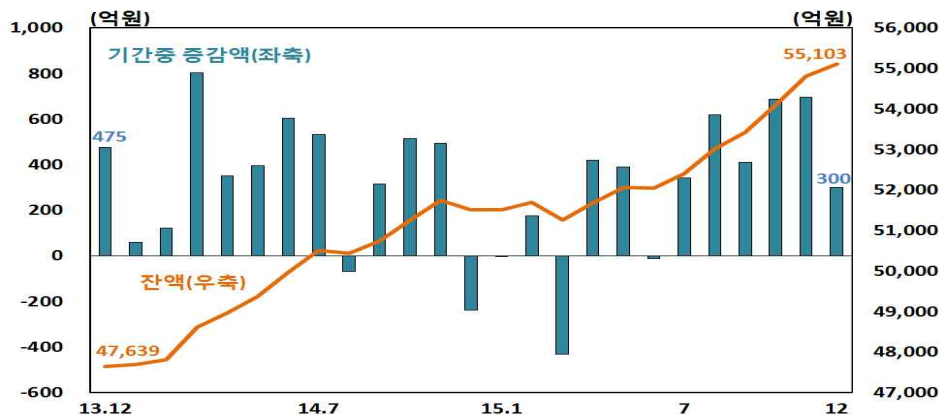
○ 중소기업대출(+331억원 → +130억원)과 가계대출(+365억원 → +184억원)의 증가에 주로 기인

예금은행 여신 현황

(기간중 증감액, 억원)

	2013	2014			2015				
		11월	12월	1~12월	11월	12월	1~12월	12월말 잔액	
예금은행 여신	2,300	493	-239	3,875	696	300	3,590	55,103	(7.0)
<차입주체별>									
기업대출	870	147	-980	1,678	306	113	2,045	28,657	(7.7)
대기업	-5	332	12	-40	-25	-18	-128	337	(-27.5)
중소기업	876	-186	-992	1,718	331	130	2,173	28,320	(8.3)
가계대출	1,150	346	130	1,599	365	184	1,620	24,423	(7.1)
(주택담보대출)	1,121	291	59	1,521	141	76	802	11,381	(7.6)
공공 및 기타자금대출	280	0	611	598	25	3	-76	2,024	(-3.6)
<자금별>									
금융자금	2,466	512	-201	3,992	695	303	3,725	52,494	(7.6)
(할인어음)	2	-15	23	-23	-48	9	-116	209	(-35.7)
(당좌대출)	-5	-5	0	-1	5	-8	-8	30	(-20.0)
(일반자금)	1,719	425	-284	3,293	636	114	3,466	42,472	(8.9)
재정자금	-166	-20	-38	-117	0	-3	-135	2,609	(-4.9)
<용도별>									
시설자금	293	69	-1,357	-364	160	102	668	8,558	(-8.5)
운전자금	2,007	423	1,118	4,239	535	198	2,922	46,546	(6.7)

주 : ()내는 전년동월말대비 증감률(%)



3. 비은행기관

(수신)

□ 2015. 12월중 비은행기관 수신은 전월에 비해 835억원 증가
 (2015.11월중 +424억원 → 2015.12월중 +835억원, 12월말 잔액 10조 4,106억원)

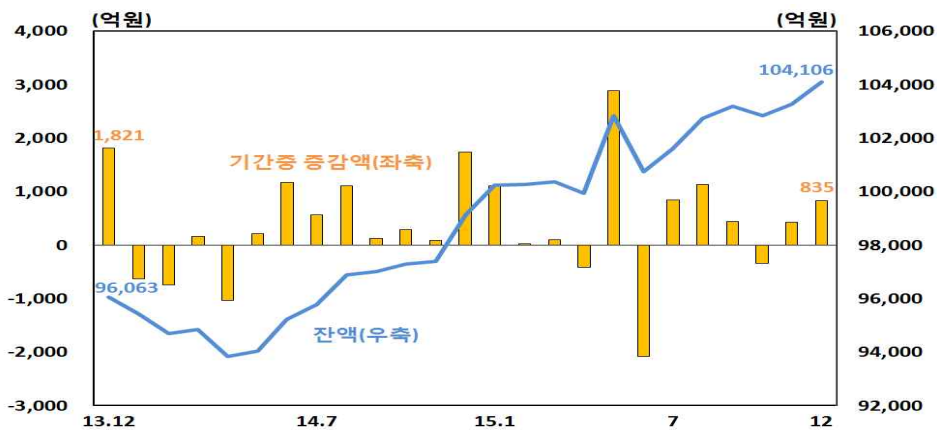
○ 농업협동조합을 중심으로 상호금융예수금(-203억원 → +729억원)이 증가
 로 전환한 데 주로 기인

비은행기관 수신 현황

(기간중 증감액, 억원)

	2013	2014			2015				12월말 잔액	
		11월	12월	1~12월	11월	12월	1~12월			
비은행기관 수신	5,374	85	1,739	3,062	424	835	4,981	104,106	(5.0)	
신탁계정 ¹⁾	2,053	40	594	259	608	22	791	7,632	(11.6)	
상호저축은행	-258	-3	-1	-24	-4	-1	-20	136	(-12.7)	
신용협동조합	-110	35	64	115	-17	-101	-67	7,461	(-0.9)	
상호금융	2,496	107	815	2,872	-203	729	2,556	56,906	(4.7)	
새마을금고	583	62	282	962	4	192	909	17,250	(5.6)	
우체국예금	609	-156	-15	-1,123	35	-6	813	14,721	(5.8)	

주 : 1) 은행 및 증권사 신탁계정 2) ()내는 전년동월말대비 증감률(%)



(여신)

□ 2015. 12월중 비은행기관 여신은 전월에 이어 943억원 증가
 (2015.11월중 +638억원 → 2015.12월중 +943억원, 12월말 잔액 4조 4,628억원)

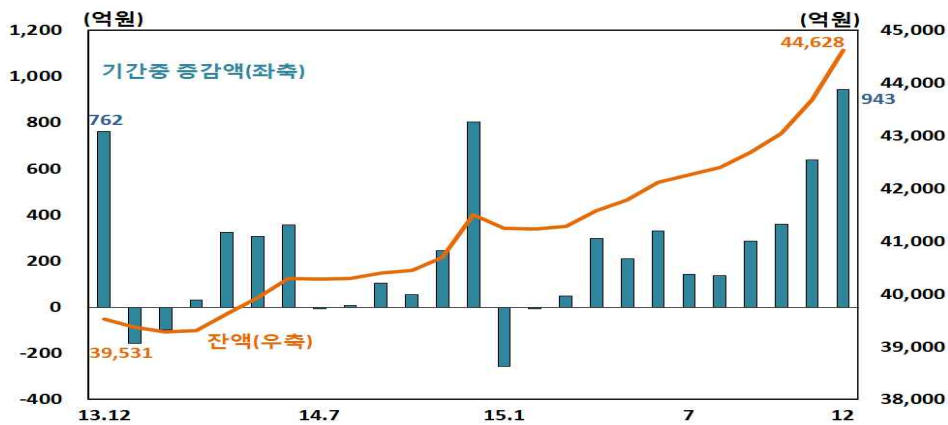
○ 상호금융 여신(+376억원 → +538억원)과 새마을금고 여신(+210억원 → +262억원)이 증가세를 주도

비은행기관 여신 현황

(기간중 증감액, 억원)

	2013	2014			2015				12월말 잔액	
		11월	12월	1~12월	11월	12월	1~12월			
비은행기관 여신	1,224	246	802	1,968	638	943	3,128	44,628	(7.5)	
신탁계정 ¹⁾	-174	0	-4	-69	1	-1	-7	86	(-7.1)	
상호저축은행	-315	-5	0	-23	0	0	-29	51	(-36.2)	
신용협동조합	94	-23	28	-9	51	145	84	5,392	(1.6)	
상호금융	1,259	213	588	1,669	376	538	2,101	28,505	(8.0)	
새마을금고	360	60	190	400	210	262	979	10,594	(10.2)	

주 : 1) 은행 및 증권사 신탁계정 2) ()내는 전년동월말대비 증감률(%)



<참고 1>

영동지역 예금은행 여수신 현황

예금은행 수신 현황

(기간중 증감액, 억원)

	2013	2014			2015				12월말 잔액	
		11월	12월	1~12월	11월	12월	1~12월			
예금은행 수신	2,049	629	552	4,025	-1,272	-741	1,459	67,669	(2.2)	
예금	2,238	715	602	5,066	-1,812	-749	-553	63,924	(-0.9)	
지역별	강릉	150	-216	447	1,556	-519	217	633	20,640	(3.2)
	동해	334	-90	218	448	-117	40	371	7,971	(4.9)
	삼척	867	39	-12	14	-229	-223	273	6,456	(4.4)
	속초	-41	44	18	248	-130	-80	537	7,572	(7.6)
	태백	-873	94	-80	615	-264	-54	-554	6,103	(-8.3)
	고성	101	-7	-120	260	-120	-190	-63	1,386	(-4.3)
	양양	166	36	-48	183	-75	-144	143	1,745	(8.9)
	영월	193	-25	-46	149	-103	-320	181	3,328	(5.7)
	정선	1,277	755	357	1,472	-113	271	-2,398	6,974	(-25.6)
평창	63	83	-132	122	-141	-266	324	1,748	(22.8)	
시장성수신	-188	-86	-51	-1,042	539	8	2,013	3,745	(116.0)	

주 : ()내는 전년동월말대비 증감률(%)

예금은행 여신 현황

(기간중 증감액, 억원)

	2013	2014			2015				12월말 잔액	
		11월	12월	1~12월	11월	12월	1~12월			
예금은행 여신	2,300	493	-239	3,875	696	300	3,590	55,103	(7.0)	
지역별	강릉	510	414	-55	2,276	405	139	1,273	21,291	(6.4)
	동해	119	19	8	210	12	66	362	6,940	(5.5)
	삼척	679	26	20	284	38	33	694	4,357	(18.9)
	속초	309	13	71	565	126	10	755	8,105	(10.3)
	태백	127	32	-313	-123	20	-1	12	4,406	(0.3)
	고성	74	8	5	195	12	6	-61	1,008	(-5.7)
	양양	128	-19	22	151	10	8	23	1,610	(1.4)
	영월	168	14	-27	212	17	39	253	2,626	(10.7)
	정선	99	-8	-9	65	48	10	211	2,538	(9.0)
평창	86	-6	39	39	8	-12	68	2,223	(3.2)	

주 : ()내는 전년동월말대비 증감률(%)

<참고 2>

영동지역 비은행기관 여수신 현황

비은행기관 수신 현황

(기간중 증감액, 억원)

	2013	2014			2015					
		11월	12월	1~12월	11월	12월	1~12월	12월말 잔액		
비은행기관 수신	5,374	85	1,739	3,062	424	835	4,981	104,106	(5.0)	
지역별	강릉	1,758	311	399	1,324	-10	296	1,750	31,451	(5.9)
	동해	483	-164	94	199	-29	522	1,022	12,138	(9.2)
	삼척	828	72	131	48	-28	67	207	11,292	(1.9)
	속초	476	84	133	723	100	170	826	10,333	(8.7)
	태백	187	-6	60	183	0	492	757	6,001	(14.4)
	고성	169	52	125	261	18	104	170	4,424	(4.0)
	양양	248	19	63	323	-1	105	241	5,555	(4.5)
	영월	196	14	74	145	10	42	202	6,430	(3.2)
	정선	760	-192	547	-434	408	-489	-133	7,433	(-1.8)
평창	267	-104	114	290	-45	-476	-61	9,048	(-0.7)	

주 : ()내는 전년동월말대비 증감률(%)

비은행기관 여신 현황

(기간중 증감액, 억원)

	2013	2014			2015					
		11월	12월	1~12월	11월	12월	1~12월	12월말 잔액		
비은행기관 여신	1,224	246	802	1,968	638	943	3,128	44,628	(7.5)	
지역별	강릉	626	147	237	1,036	288	252	1,512	14,089	(12.0)
	동해	54	31	75	157	42	60	484	3,682	(15.1)
	삼척	193	73	106	400	71	92	176	4,148	(4.4)
	속초	214	-16	81	77	28	147	319	4,605	(7.4)
	태백	-18	-2	11	52	14	34	72	1,823	(4.1)
	고성	84	-11	43	66	32	61	197	2,781	(7.6)
	양양	101	-6	70	79	12	77	125	3,160	(4.1)
	영월	-111	5	15	-64	27	16	-12	2,317	(-0.5)
	정선	3	-12	16	10	34	78	51	2,482	(2.1)
평창	78	36	148	157	90	127	205	5,541	(3.8)	

주 : ()내는 전년동월말대비 증감률(%)