

최근 충청지역 실물경제동향(2024.3월)

- 2024년 2월 중 충청지역 실물경제는 완만하게 개선되는 모습
 - 제조업 생산과 수출이 반도체를 중심으로 개선 흐름을 나타내고 설비투자도 양호
 - 반면 소비와 건설투자는 부진한 흐름을 지속

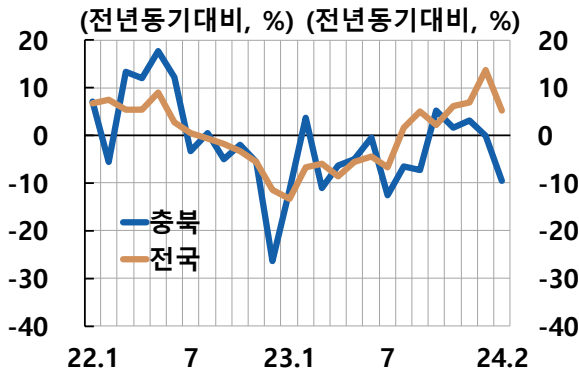
1. 생 산

- 2024년 2월 중 충청지역 제조업 생산은 전년동월대비 9.5% 감소
 - 산업별로는 전자부품(21.9%), 의약품(9.1%), 화학물질 및 화학제품(8.8%) 등이 증가한 반면 전기장비(-59.0%) 등은 감소
 - 다만 전월대비로는 9.9% 증가

		(전년동월대비, %)					
		2022		2023		2024	
		12월	1월	2월	12월	1월 ^P	2월 ^P
제조업	생산	-26.4	-11.5	3.8	3.1	0.0	-9.5
	(전월대비, 계절조정)	-7.6	10.7	4.8	-2.3	-5.4	9.9
	출하	-5.7	-18.0	-4.8	-18.8	-5.3	-15.0
	재고	24.5	35.1	42.6	-9.5	-15.8	-20.9

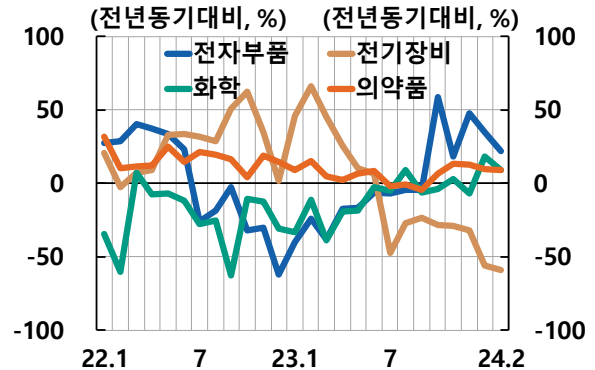
자료 : 통계청

제조업 생산 증가율



자료 : 통계청

주요 산업별 생산 증가율



자료 : 통계청

2. 소 비

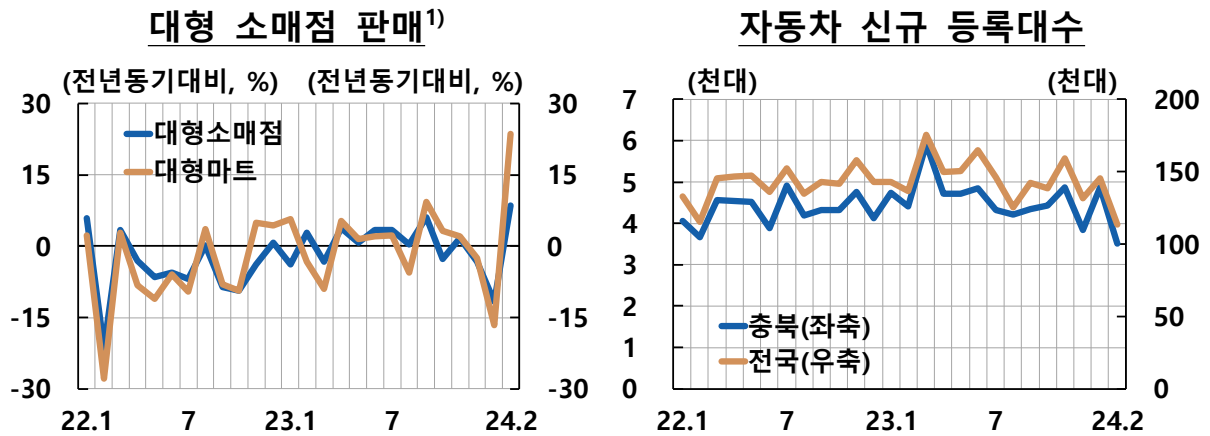
(대형 소매점 판매)

□ 2024년 2월 중 충북지역 대형소매점 판매는 전년동월대비 8.5% 증가

○ 설 명절 요인에 기인

(자동차 신규등록대수)

□ 2024년 2월 중 자동차 신규 등록대수는 3,520대로 전년동월(4,400대)에 비해 감소



주 : 1) 매장면적 3천㎡ 이상 점포(백화점, 대형마트 등 포함)의 불변판매액지수(2020=100)
자료 : 통계청, 국토교통부

3. 투 자

(설비투자)

□ 2024년 2월 중 충북지역 설비투자 활동은 소폭 개선

- 투자 심리가 소폭 개선*되며 기계류 수입액(1월 중 47.1% → 2월 중 64.6%, 전년 동월대비)의 증가폭이 확대

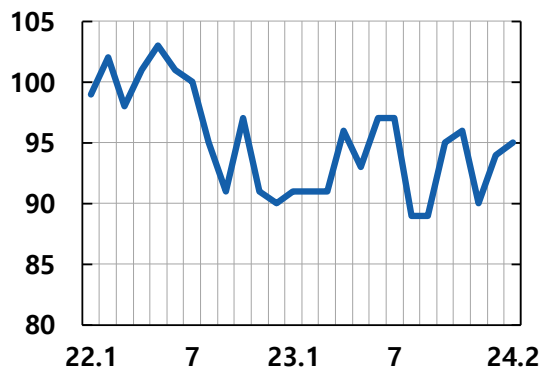
* 설비투자실행BSI(95)가 24.1월(94)에 비해 1p 상승

(건설투자)

□ 2024년 2월 중 충북지역 건설투자 활동은 부진을 지속

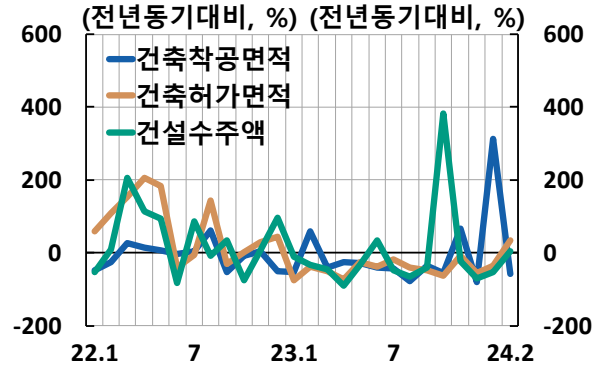
- 건축허가면적(1월 중 -34.4% → 2월 중 34.3%, 전년동월대비)과 건설수주액(-52.2% → 5.9%)이 증가 전환하였으나 건축착공면적(312.0% → -56.5%)은 감소로 전환

설비투자실행BSI



자료 : 한국은행

건설 경기 지표



자료 : 통계청, 국토교통부

4. 수출입

□ 2024년 2월 중 충북지역 수출(통관기준)은 2,142백만달러로 전년동월대비 9.7% 감소

○ 한편 일평균 기준으로 보면 전년동월대비 3.1% 감소

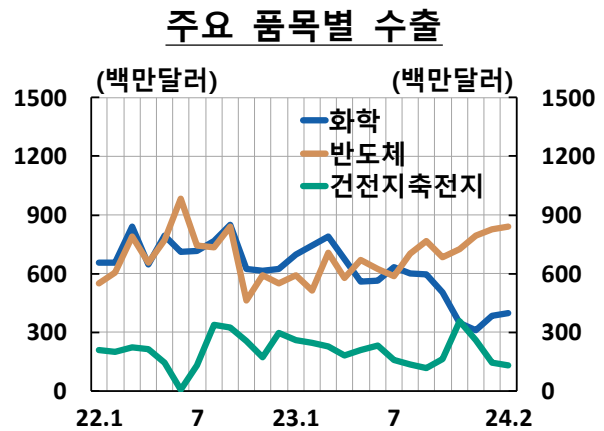
□ 수입(통관기준)은 549백만달러로 전년동월대비 23.9% 감소

		(백만달러, %)					
		2022		2023		2024	
		12월	1월	2월	12월	1월	2월
수출입 ¹⁾	수출 ²⁾	2,582 (-4.8)	2,396 (-5.1)	2,371 (-5.1)	2,150 (-16.8)	2,192 (-8.5)	2,142 (-9.7)
	수입	739 (-15.2)	774 (-4.9)	721 (2.9)	547 (-26.0)	644 (-16.9)	549 (-23.9)

주 : 1) ()내는 전년동기대비 증감률 2) []내는 일평균 수출액 기준, 전년동월대비
 자료 : 한국무역통계진흥원



자료 : 무역통계진흥원



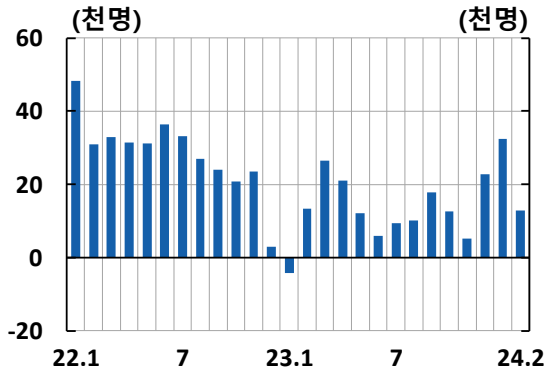
자료 : 무역통계진흥원

5. 고용

□ 2024년 2월 중 충북지역 취업자는 전년동월대비 13천명 증가

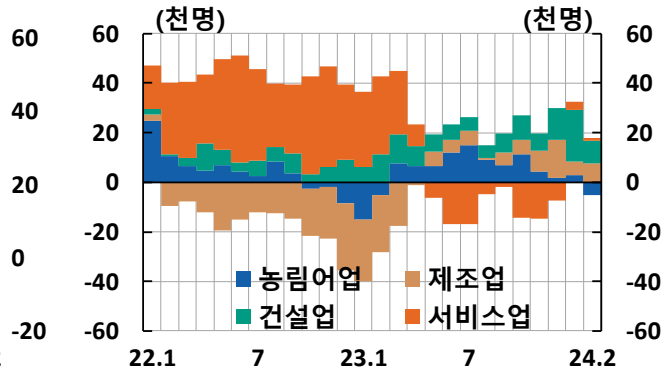
- 건설업에서 9천명, 제조업에서 8천명 증가하였으며 서비스업에서도 1천명 증가

취업자수 증감



자료 : 통계청

업종별 취업자수 증감



자료 : 통계청

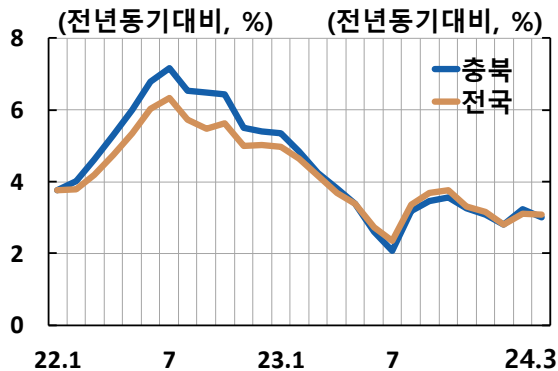
6. 물가

□ 2024년 3월 중 충북지역 소비자물가는 전년동월대비 3.0% 상승하여 전월에 비해서는 상승폭이 둔화

□ 2024년 2월 중 충북지역 주택 매매가격은 전월대비 소폭 하락(-0.05%)하여 2개월 연속으로 하락 움직임

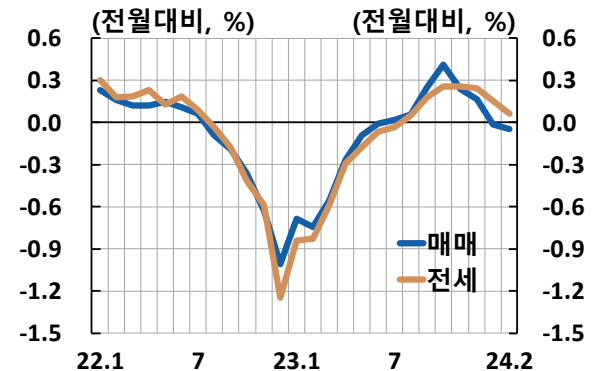
- 전세가격은 상승세 둔화(1월 중 0.15% → 2월 중 0.07%, 전월대비)

소비자물가 상승률



자료 : 통계청

주택가격 상승률



자료 : 한국부동산원

7. 심리지수

□ 2024년 3월 제조업 업황BSI는 79로 전월(74)보다 5p 상승

□ 비제조업 업황BSI는 58로 전월(52)보다 6p 상승

		2023				2024		
		9월	10월	11월	12월	1월	2월	3월
업황 BSI	제조업	71	68	71	71	66	74	79
	비제조업	55	58	58	55	57	52	58

자료 : 한국은행 충북본부

□ 2024년 3월 중 소비자심리지수는 102.9로 전월(103.1)보다 0.2p 하락

		2023				2024		
		9월	10월	11월	12월	1월	2월	3월
소비자심리지수		100.4	96.0	99.2	101.7	101.1	103.1	102.9

자료 : 한국은행 충북본부