

<개 황>

1. 실물동향

□ 2015년 7월중 부산지역 경기는 제조업 생산은 증가하였으나 수출 및 소비는 감소하였고 투자는 혼조세

□ 8월중 소비자물가는 소폭 상승

주요 실물경제지표¹⁾

(전년동기대비 증감률, %)

	부 산							전 국						
	2014년				2015년			2014년				2015년		
	6월	7월	1~7월 연간		6월	7월	1~7월	6월	7월	1~7월 연간		6월	7월	1~7월
산업	제조업 생산													
활동	컨테이너실적													
지역	승용차등록													
수요	산업기계수입													
무역	수출													
거래	수입													
고용	실업률													
	취업자수(천명) ²⁾													
물가	소비자물가 ³⁾													
	(전월대비) ⁴⁾													
	생활물가 ³⁾													
	(전월대비) ⁴⁾													
	주택매매가격 ³⁾													
	(전월대비) ⁴⁾													
	주택전세가격 ³⁾													
(전월대비) ⁴⁾														

주 : 1) < > 내는 8월 수치임
 2) 기간평균
 3) 연간은 전년동기 평균대비
 4) 연간은 전년 말월대비

2. 금융동향

- 2015. 7월말 부산지역 금융기관의 수신 잔액은 131조 1,642억원으로 전월에 비해 증가폭이 크게 축소
- 7월말 부산지역 금융기관의 여신 잔액은 109조 9,525억원으로 전월에 비해 감소로 전환

금융기관 여수신 증감액

(기간중, 억원)

		2014년			2015년				
		연간	7월	1~7월	5월	6월	7월	1~7월	7월말잔액
수	신	113,493	7,501	29,190	16,902	4,792	935	84,804	1,311,642
여	신	130,042	8,821	47,107	7,747	628	-17,864	21,146	1,099,525

자료 : 한국은행

- 7월중 부산지역 어음부도율(특이부도 제외)은 전월(0.13%)대비 하락한 0.08%를 기록하였으며 부도업체수도 전월대비 감소

어음부도율 및 부도업체수

(%, 개)

		2014년			2015년			
		연간	7월	1~7월	5월	6월	7월	1~7월
어	음 부 도 율 ¹⁾	0.23 (0.15)	0.55 (0.13)	0.21 (0.15)	0.16 (0.16)	0.13 (0.13)	0.08 (0.08)	0.34 (0.18)
부	도 업 체 수 ²⁾	63	5	36	5	6	5	40

주 : 1) 부도액/총어음교환액(전자결제액 조정전 기준), ()내는 특이부도 제외시, 2012.1월부터 전자어음 포함

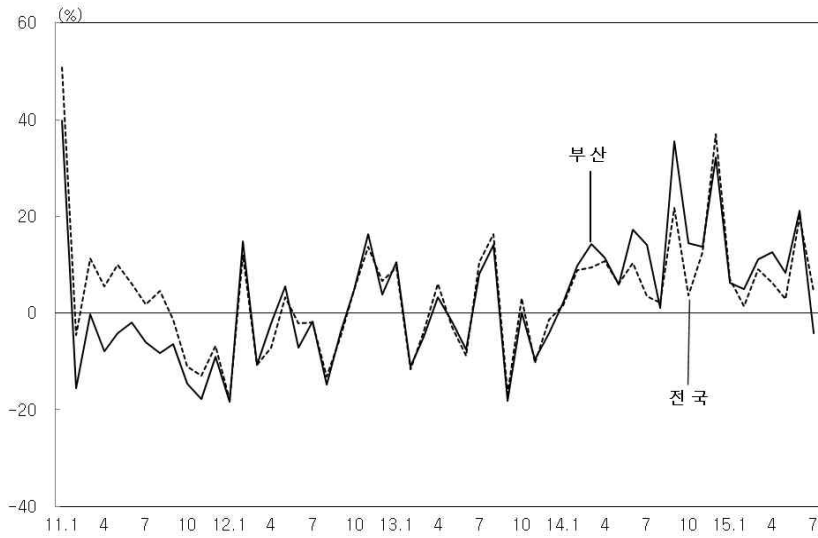
2) 당좌거래정지업체 기준(개인자영업자 포함)

자료 : 한국은행, 금융결제원

소비감소, 설비투자 혼조세

- 2015. 7월중 대형소매점판매(전년동월대비 -4.9%)는 백화점을 중심으로 감소하였으며 승용차신규등록(-4.2%)도 감소
- 설비투자의 경우 산업기계 수입(전년동월대비 -36.1%)이 감소하였으나 내수용자본재 수입(+3.8%)은 증가

승용차신규등록대수 증감률¹⁾



주 : 1) 전년동월대비

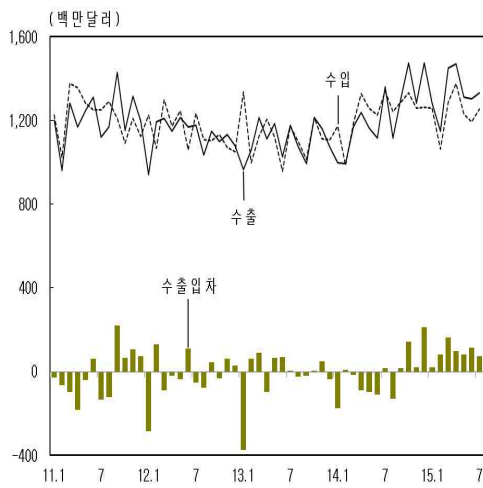
수출 감소

□ 2015. 7월중 무역거래는 수출(전년동월대비 -2.1%)은 철강금속, 1차 산품을 중심으로 감소

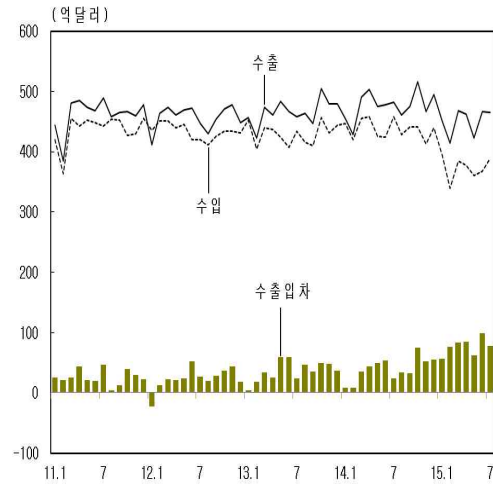
○ 수입(-6.2%)은 원자재를 중심으로 감소

수출입

부산



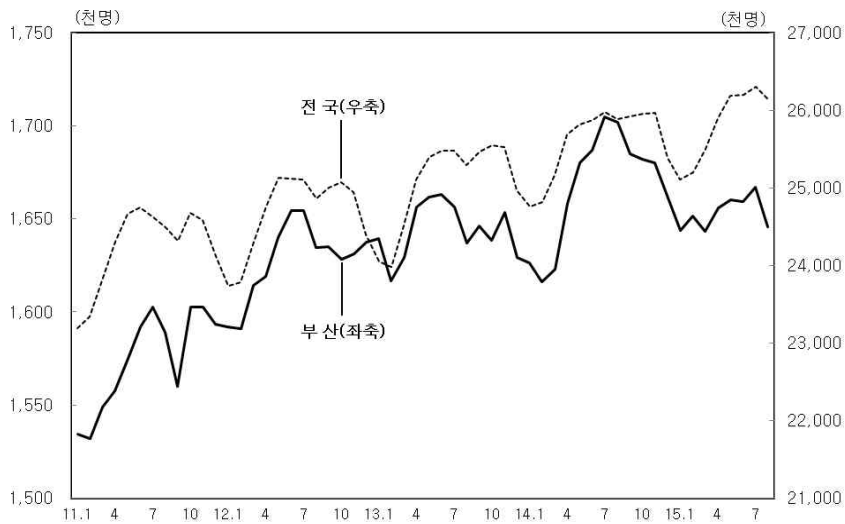
전국



취업자수 감소

- 2015. 8월중 취업자수(전년동월대비)는 도소매·음식숙박업(-3.2만명), 전기·운수·통신·금융업(-3.1만명) 등을 중심으로 5.6만명 감소
- 고용률(55.6%)은 전년동월대비 1.9%p 하락하였으며 실업률(3.5%)은 전년동월과 같은 수준

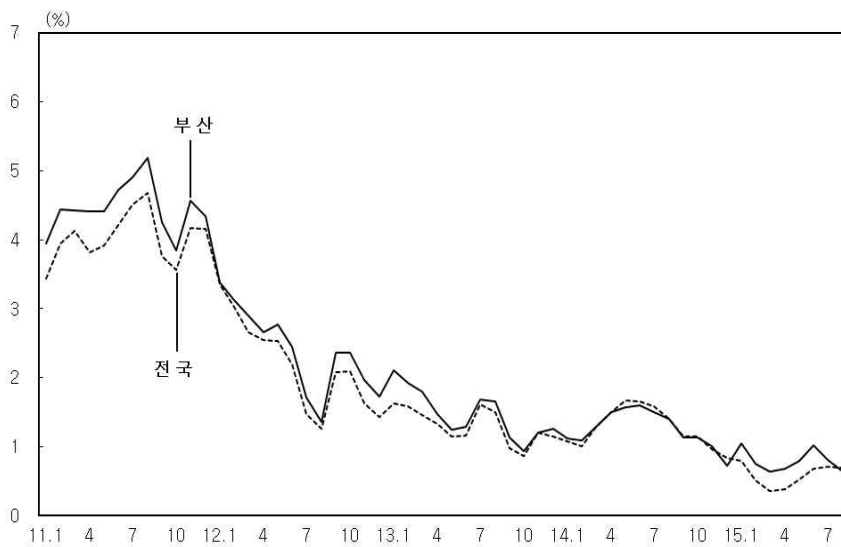
취업자수



소비자물가 상승, 부동산가격 상승세 지속

- 2015. 8월중 소비자물가(전년동월대비)는 농축수산물 및 서비스를 중심으로 0.6% 상승
- 소비자들이 체감하는 생활물가(전년동월대비)는 보합세

소비자물가 등락률¹⁾



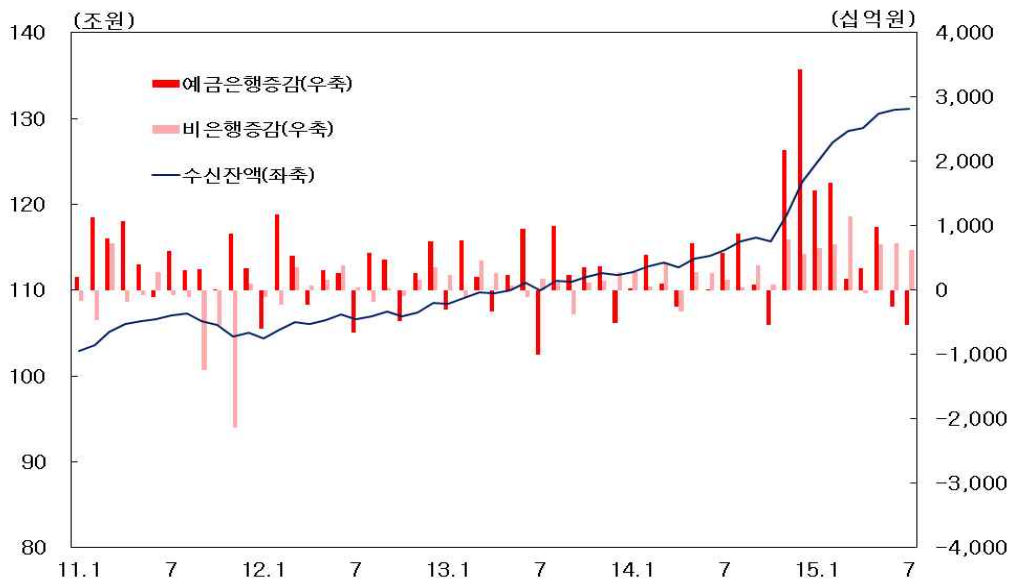
주 : 1) 전년동월대비

- 주택매매가격(전월대비 +0.5%)과 주택전세가격(+0.3%)은 전월(주택매매가격 +0.4%, 주택전세가격 +0.3%)에 이어 높은 상승세 지속

금융기관 수신 증가폭 크게 축소

- 2015년 7월중 부산지역 금융기관 수신은 은행 수신 감소폭이 확대되면서 전월대비 증가폭이 축소(+4,792억원 → +935억원)
 - 은행 수신은 요구불예금 및 시장성수신이 늘었으나 저축성예금이 크게 줄어 감소폭이 확대(-2,534억원 → -5,371억원)
 - 비은행 수신은 자산운용회사 증가폭이 늘었으나 상호금융 등이 감소로 전환되면서 증가폭이 축소(+7,326억원 → +6,306억원)

금융기관 수신



금융기관 여신 감소로 전환

□ 2015년 7월중 금융기관 여신은 전월 감소했던 가계대출이 증가로 돌아섰으나 일부 기관의 본점앞 대출채권 이양 등으로 감소로 전환(+628억원 → -17,864억원)

○ 은행 여신은 가계대출이 증가로 전환*된 데다 기업대출 증가 폭도 확대되면서 증가로 전환(-2,907억원 → +3,969억원)

* 전월 주택담보대출채권의 주택금융공사 양도(6월중 전국기준 20.2조원, 7월중 전국기준 8.4조원) 등의 특이요인이 금월 상당 부분 해소된 데 주로 기인

○ 비은행 여신은 일부 기관의 본점앞 대출채권 이양 등의 영향으로 전월대비 감소로 전환(+3,535억원 → -21,833억원)

금융기관 여신

