



# 보도자료

이 자료는 배포시부터 취급하여 주십시오.

## 제 목 : 2024년 1/4분기 중 충북지역 금융기관 여수신 동향

□ 2024년 1/4분기 중 충북지역 금융기관 수신은 예금은행을 중심으로 증가 전환 (23.4/4분기 -928억원 → 24.1/4분기 +1조 8,527억원)

○ 예금은행(-8,012억원 → +9,726억원)이 증가 전환된 가운데 비은행금융기관(+7,084억원 → +8,801억원)은 증가폭이 확대

□ 금융기관 여신은 증가폭이 축소(23.4/4분기 +5,139억원 → 24.1/4분기 +1,599억원)

○ 예금은행(+4,262억원 → +4,305억원)은 증가세가 이어진 반면 비은행금융기관(+877억원 → -2,706억원)은 감소 전환

○ 기업대출(+3,782억원 → +5,061억원)은 증가세가 이어진 반면 가계대출(+1,668억원 → -3,081억원)은 감소 전환

### 충북지역 금융기관 여수신

(기간중 잔액 증감, 억원)

	2023			2024	
	연간	1/4분기	4/4분기	1/4분기 <sup>P</sup>	1/4분기말 잔액 <sup>Q</sup>
■ 금융기관 수신	36,990	20,778	-928	18,527	804,135
예금은행	11,571	5,397	-8,012	9,726	320,092
비은행금융기관	25,419	15,381	7,084	8,801	484,043
■ 금융기관 여신	21,323	1,654	5,139	1,599	625,935
예금은행	17,656	2,343	4,262	4,305	334,157
비은행금융기관	3,667	-689	877	-2,706	291,778
기업대출	26,684	8,351	3,782	5,061	364,556
가계대출	-4,460	-6,101	1,668	-3,081	231,642

(자세한 내용은 “붙임” 참조)

문의처 : 한국은행 충북본부 기획조사팀 과장 백승수, 조사역 안시완

Tel : 043-220-0593, 0591 Fax : 043-220-0596 E-mail : chungbuk@bok.or.kr

“한국은행 충북본부 보도자료는 인터넷(<http://www.bok.or.kr> > 지역본부 > 충북본부) 에도 수록되어 있습니다.”



<붙임>

## 2024년 1/4분기 중 충북지역 금융기관 여수신 동향

### 1. 수 신

#### (예금은행)

□ 2024년 1/4분기 중 충북지역의 예금은행 수신은 증가 전환  
(2023년 4/4분기 -8,012억원 → 2024년 1/4분기 +9,726억원)

○ 요구불예금(+1,594억원 → +898억원)은 증가폭이 축소되었으나 저축  
성예금(-9,473억원 → +8,297억원)이 큰 폭 증가\*로 전환된 데 기인

\* 예금금리 고점 인식, 은행의 자금 유치 노력 등에 기인

○ 시장성수신(-133억원 → +531억원)도 증가 전환

#### 충북지역 예금은행 수신

(기간중 증감액, 억원)

	2023				2024	
	연 간	1/4분기	3/4분기	4/4분기	1/4분기 <sup>P</sup>	1/4분기말 잔액 <sup>P</sup>
예금은행 수신	11,571	5,397	11,061	-8,012	9,726	320,092
요 구 불 예 금	-2,331	1,298	-1,669	1,594	898	61,718
저 축 성 예 금	11,281	3,255	12,455	-9,473	8,297	245,565
시 장 성 수 신	2,621	844	275	-133	531	12,809

## (비은행금융기관)

□ 1/4분기 중 비은행금융기관 수신은 전년 4/4분기보다 증가폭이 확대  
(2023년 4/4분기 +7,084억원 → 2024년 1/4분기 +8,801억원)

- 상호금융(+1,912억원 → +1,543억원), 새마을금고(+2,379억원 → +1,694억원) 등의 증가폭 축소에도 불구하고 자산운용회사(-240억원 → +2,741억원), 신용협동조합(-857억원 → +1,023억원)이 증가로 전환된 데 기인

### 충북지역 비은행금융기관 수신

(기간중 증감액, 억원)

	2023				2024	
	연 간	1/4분기	3/4분기	4/4분기	1/4분기 <sup>P</sup>	1/4분기말 잔액
비은행금융기관 수신	25,419	15,381	2,090	7,084	8,801	484,043
자산운용회사 <sup>1)</sup>	243	653	288	-240	2,741	18,778
신 탁 회 사 <sup>2)</sup>	4,403	887	1,379	1,940	1,808	63,540
상호저축은행	1,676	485	4	1,189	-777	12,518
신용협동조합	5,686	4,958	644	-857	1,023	87,322
상 호 금 융	10,363	2,140	3,545	1,912	1,543	181,008
새 마을 금 고	1,071	5,500	-3,975	2,379	1,694	93,363
우 체 국 예 금	1,977	759	206	760	769	27,514

주 : 1) 은행, 증권, 보험사의 자산운용사 펀드상품 판매임

2) 은행, 증권회사의 신탁부문 수탁금

## 2. 여 신

### (예금은행)

□ 2024년 1/4분기 중 충북지역의 예금은행 여신은 지난해 4/4분기와 비슷한 규모로 증가(2023년 4/4분기 +4,262억원 → 2024년 1/4분기 +4,305억원)

○ 기업대출(+1,234억원 → +4,062억원)은 중소기업 대출을 중심으로 증가폭이 확대

○ 가계대출(+3,039억원 → +136억원)은 증가폭이 축소

#### 충북지역 예금은행 여신

(기간중 증감액, 억원)

	2023				2024	
	연 간	1/4분기	3/4분기	4/4분기	1/4분기 <sup>▶</sup>	1/4분기말 잔액 <sup>▶</sup>
예 금 은 행 여 신	17,656	2,343	11,322	4,262	4,305	334,157
기 업 대 출	12,458	4,785	6,456	1,234	4,062	217,336
<주체별>						
(대 기 업)	7,713	2,976	2,868	-344	1,860	40,315
(중 소 기 업)	4,745	1,809	3,588	1,578	2,202	177,021
<용도별>						
(운 전 자 금)	12,194	2,490	7,977	3,144	3,243	240,014
(시 설 자 금)	5,462	-148	3,346	1,118	1,062	94,143
가 계 대 출	4,538	-2,461	4,226	3,039	136	112,978
(주택담보대출)	7,635	-319	4,610	3,120	1,449	79,260
공 공·기 타 대 출	660	19	640	-11	107	3,843

<참고1>

### 충북지역 예금은행 대출 연체율

- 2024년 1/4분기말 충북지역 예금은행 기업대출 연체율은 0.25%로 전년 말 대비 0.05%p 상승
  - 중소기업 연체율이 전년말 대비 0.07%p 상승한 데 기인
- 가계대출 연체율은 0.17%로 전년말 수준을 유지

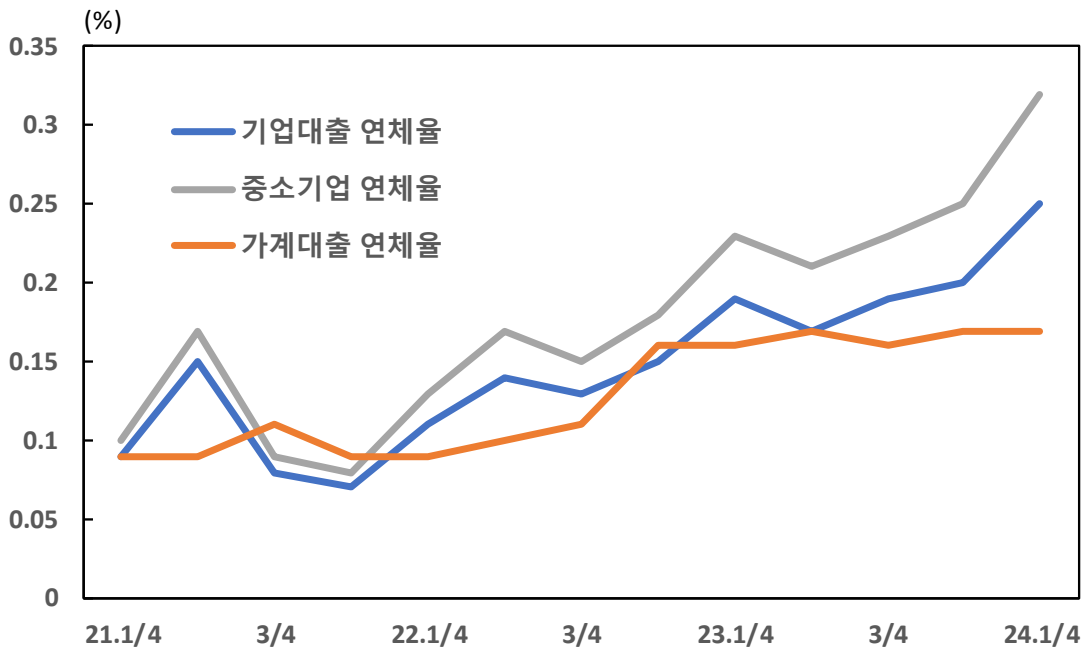
#### 예금은행 대출 연체율<sup>1)</sup>

(말잔기준, %, %p)

	2022년		2023년		2024년	B-A
	6월말	12월말	6월말	12월말(A)	1/4분기말(B)	
기업대출 연체율	0.14	0.15	0.17	0.20	0.25	0.05
(대기업)	0.00	0.00	0.00	0.00	0.00	0.00
(중소기업)	0.17	0.18	0.21	0.25	0.32	0.07
가계대출 연체율	0.10	0.16	0.17	0.17	0.17	0.00

주 : 1) 연체대출금/총대출

#### 예금은행 대출 연체율 추이



## (비은행금융기관)

□ 1/4분기 중 비은행금융기관 여신은 전년 4/4분기 대비 감소 전환  
(2023년 4/4분기 +877억원 → 2024년 1/4분기 -2,706억원)

- 기관별로 보면 상호저축은행(+1,064억원 → -2,034억원)이 감소 전환하고 상호금융(+1,473억원 → +437억원)은 증가폭이 축소
- 차입주체별로 보면 기업대출(+2,548억원 → +999억원)은 증가폭이 축소되었으며 가계대출(-1,371억원 → -3,217억원)은 감소세 지속

### 충북지역 비은행금융기관 여신

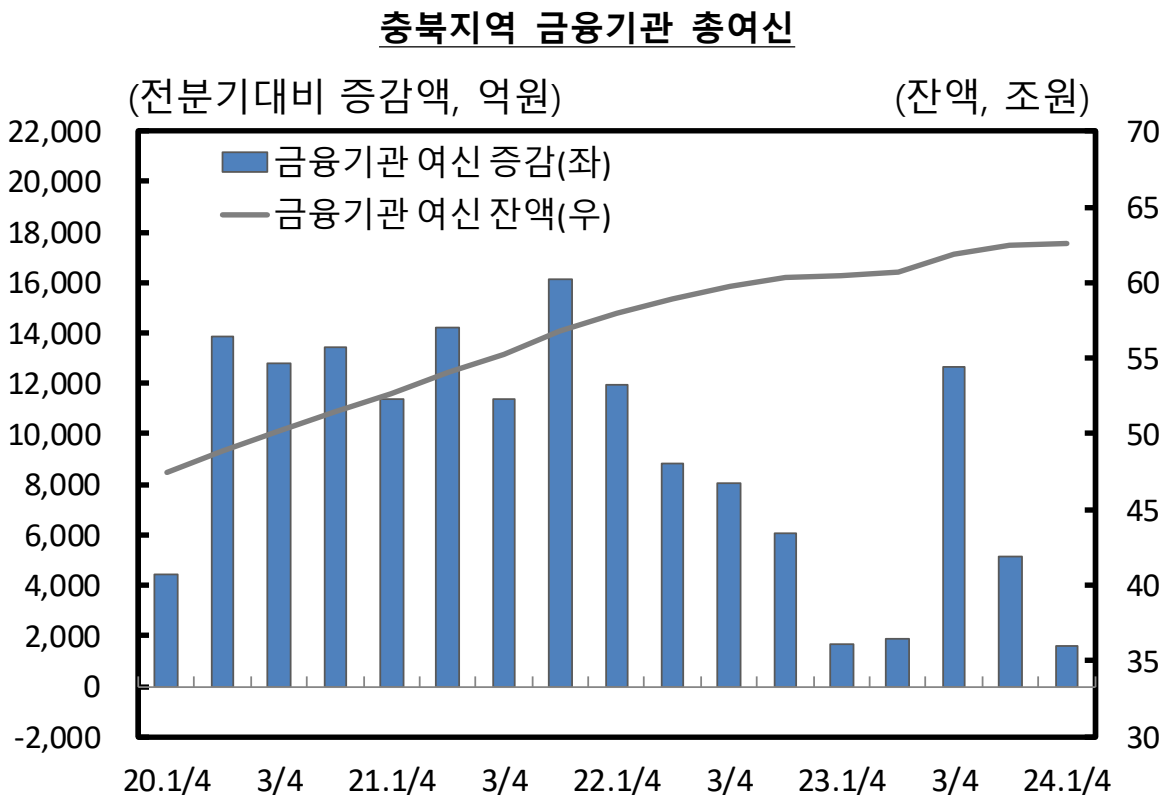
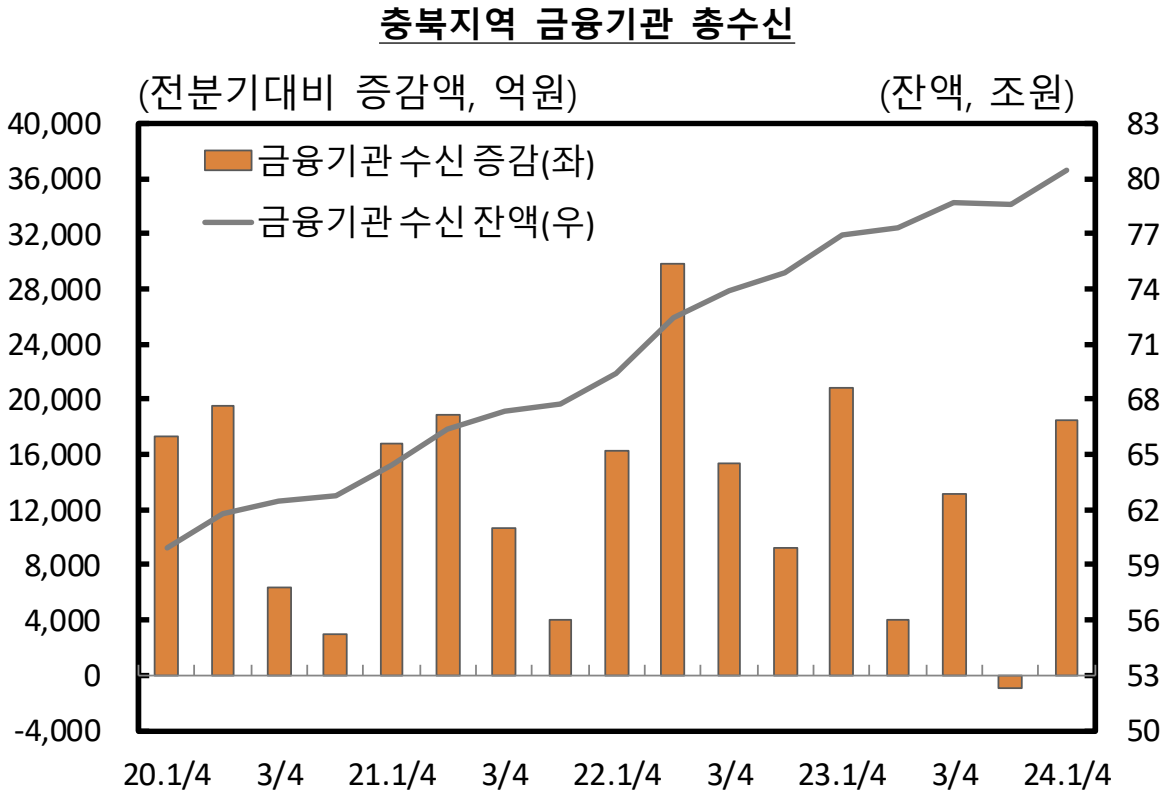
(기간중 증감액, 억원)

	2023				2024	
	연간	1/4분기	3/4분기	4/4분기	1/4분기 <sup>P</sup>	1/4분기말 잔액 <sup>P</sup>
비은행금융기관 여신	3,667	-689	1,342	877	-2,706	291,778
<b>&lt;기관별&gt;</b>						
신탁회사 <sup>1)</sup>	-46	-36	6	0	-16	183
상호저축은행	2,095	-315	1,244	1,064	-2,034	21,234
신용협동조합	1,608	297	197	-19	-320	63,798
상호금융	1,957	-633	161	1,473	437	129,893
새마을금고	-1,791	-209	-368	-1,116	-640	71,790
기타 <sup>2)</sup>	-155	207	102	-526	-133	4,880
<b>&lt;차입주체별&gt;</b>						
기업대출	14,226	3,566	3,273	2,548	999	147,220
(대기업)	1,729	150	707	220	-202	8,975
(중소기업)	12,497	3,416	2,566	2,328	1,201	138,245
가계대출	-8,998	-3,640	-1,593	-1,371	-3,217	118,664
(주택담보대출)	-347	-349	353	34	-650	34,970

주 : 1) 은행, 증권회사의 신탁부문 대출금  
2) 수출입은행 및 우체국예금

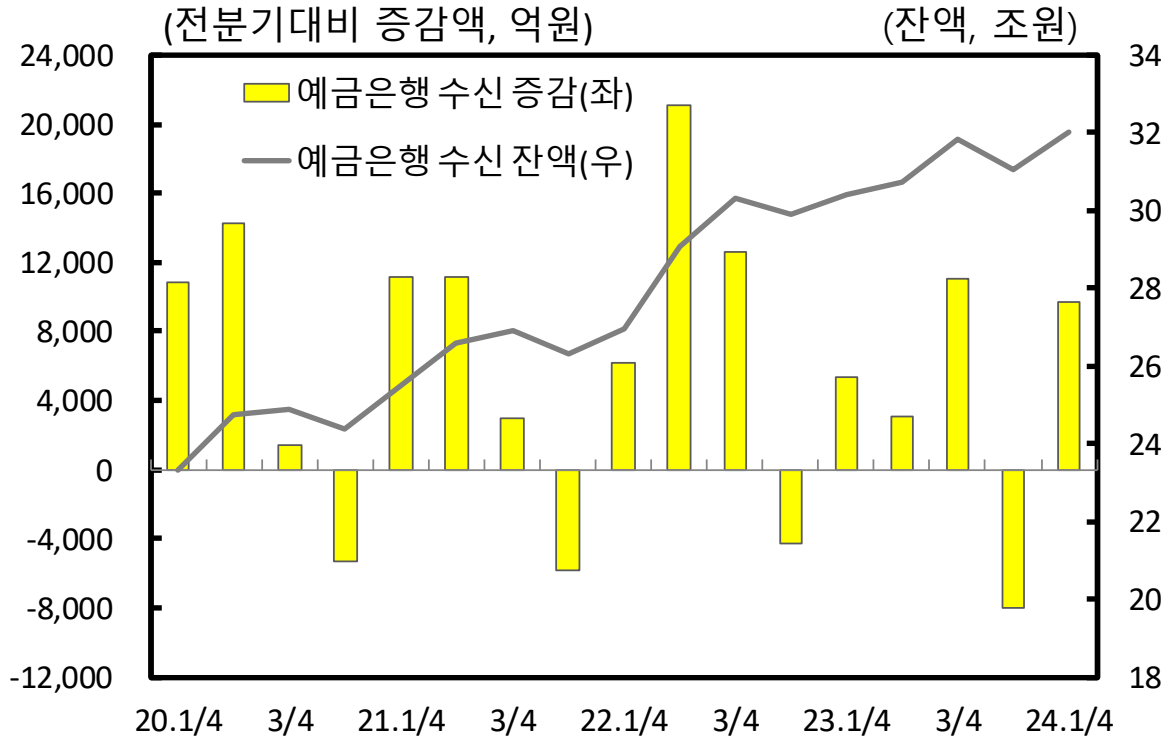
<참고2>

1. 충북지역 금융기관 여수신

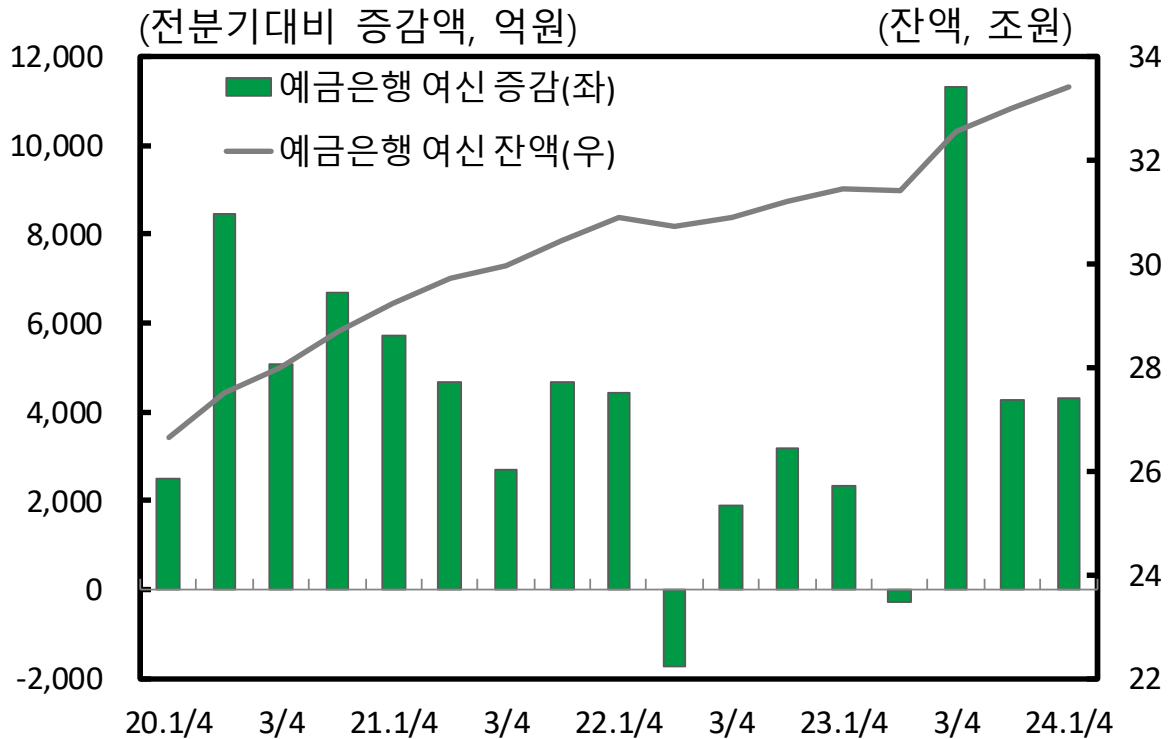


## 2. 충청지역 예금은행 여수신

### 충청지역 예금은행 수신



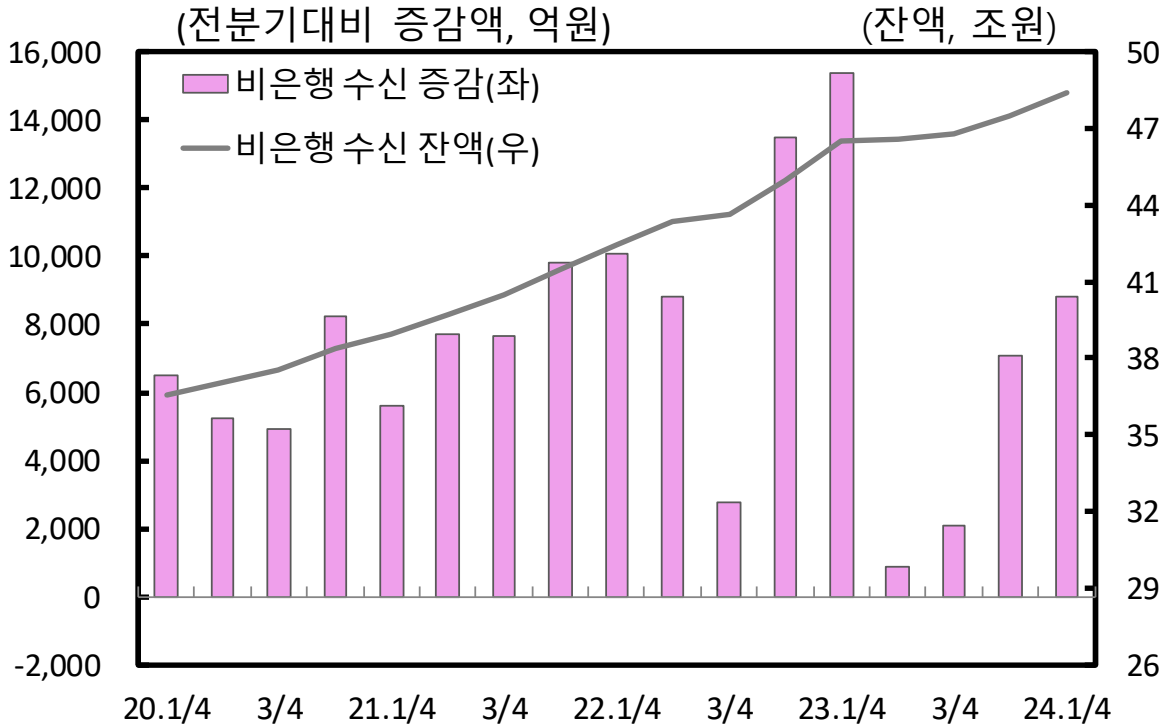
### 충청지역 예금은행 여신



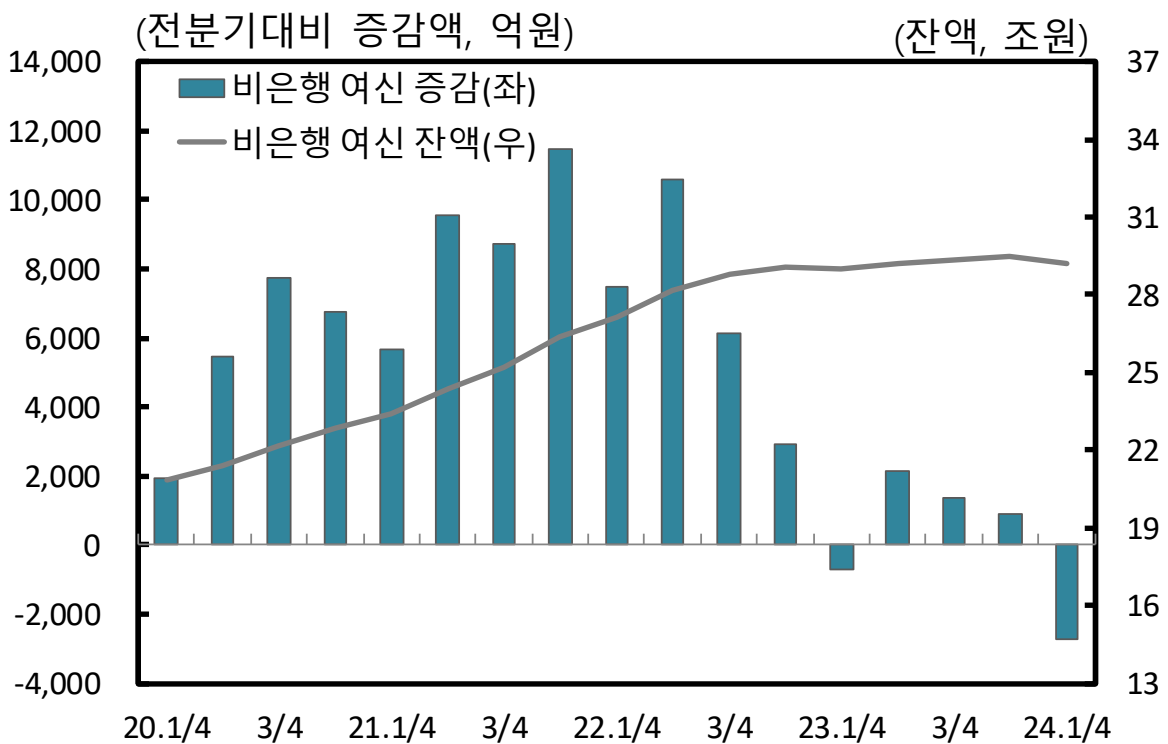


### 3. 충북지역 비은행금융기관 여수신

#### 충북지역 비은행금융기관 수신

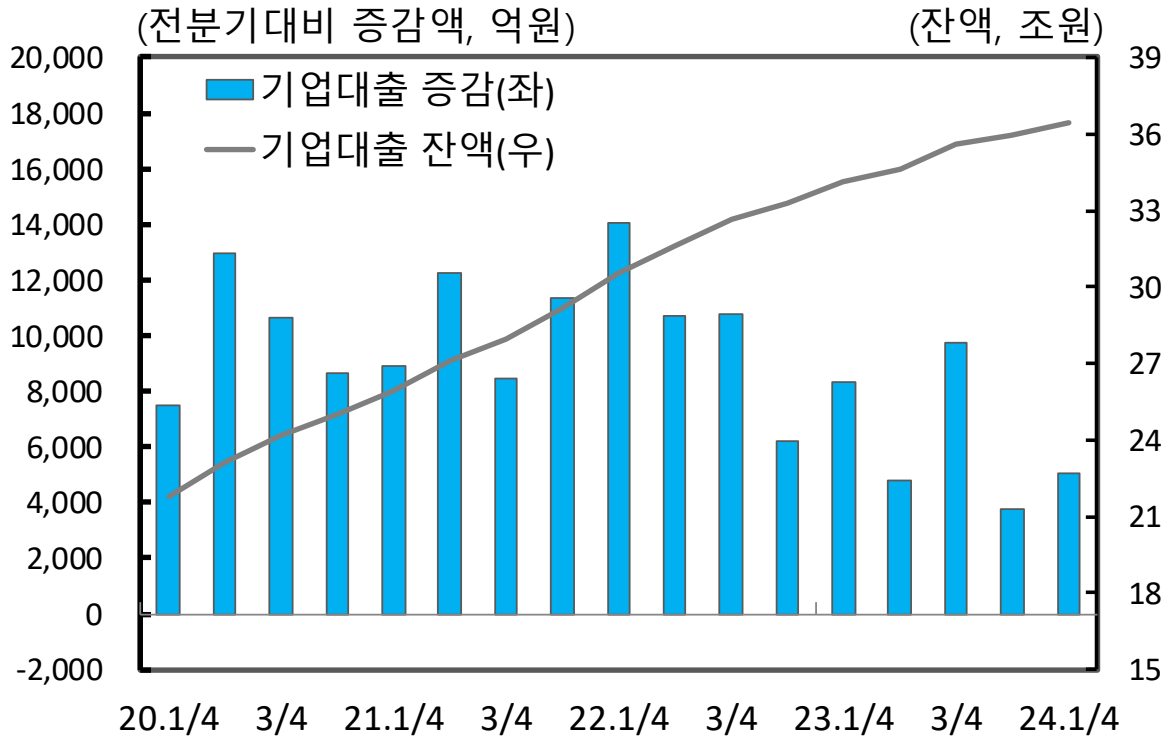


#### 충북지역 비은행금융기관 여신



#### 4. 충북지역 금융기관 여신(주체별)

##### 기업대출



##### 가계대출

